



Рельеф и его виды. Изготовление изделий с рельефной отделкой из пластичных материалов.

Рельеф – вид скульптуры, в котором изображение является выпуклым или углубленным.

Контррельеф

Барельеф

Горельеф



Контррельеф – изображение, врезанное вглубь, «вдавленное» .






**Барельеф – изображение, немного
выступающее над плоскостью.**



Горельеф – изображение, сильно
выступающее над плоскостью.




Рельефом люди издавна украшали свои жилища.



На рельефах изображали фантастических животных и особые символы, которые должны были уберечь дом от злых духов.


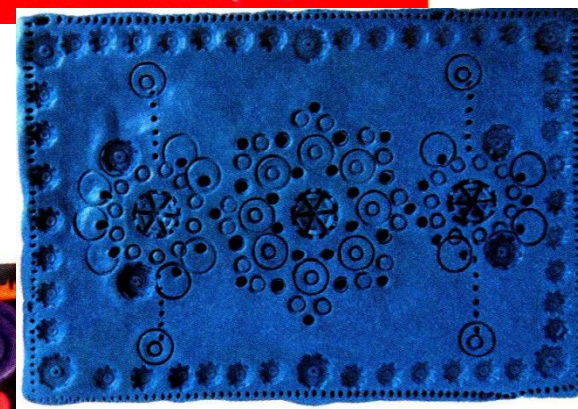
Сегодня рельеф носит только
декоративную функцию.





Рельеф можно получить следующими приемами:

- Процарапыванием
- Вдавливанием
- Налепом
- Вырезанием



Для получения изображения можно использовать следующие инструменты:

- Стержень от ручки
- Стеки
- Колпачки от фломастеров
- Зубочистки
- Веточки
- Расческа

В качестве материала для изготовления рельефа можно использовать:

- Формочки
- Пластилин
- Слоеное тесто
- Полимерную глину

Практическая работа «Как баночка превратилась в вазу»



Рассмотри изделия. Выбери понравившееся.
Определи, какие приёмы применялись при его изготовлении.
Продумай план работы.
Подготовь рабочее место.
Изготовь изделие.



*Обсудите результаты своих работ.
Как вы думаете, зачем мастера используют разные
приёмы для получения объёмных изображений?*

Рефлексия

- Я узнал ...
- Мне было интересно...
- Теперь я смогу...