

Каллиграфия в начальной школе

Составила: Селиверстова Т.Ю.
Учитель начальных классов,
Педагог дополнительного
образования
ГБОУ начальная школа №620
«РОСТОК»

Тю-рядан...

Тю-рядан, и все прекрасно
И дождя, и холодный ветер
Спасибо тебе, мой ясный
За то, что ты есть и


Перед нами карки машины
и много марисева и т.п.
Хрущев то там на ру и сохвана
сильно карусована так валим
на ру ма ста как вода и вк
но про алевский с права каросе
персики.


на на лу.
на лу. ^доень ^абы ^ама ^афа ^афа
мы. ^та ^юма и ^афа ^афа
уамо на лу ^ама ^ара ^ара
амк. ^доми ^асе ^ате ^ате
Доми ^асе ^ате ^ате.






Каллиграфия

(от [греч.](#) [καλλιγραφία](#) — «красивый [почерк](#)») — одна из отраслей [изобразительного искусства](#). Ещё каллиграфию часто называют искусством красивого письма^[1]. Современное определение каллиграфии звучит следующим образом: «искусство оформления знаков в экспрессивной, гармоничной и искусной манере»







9 Мая
С Днём Победы!

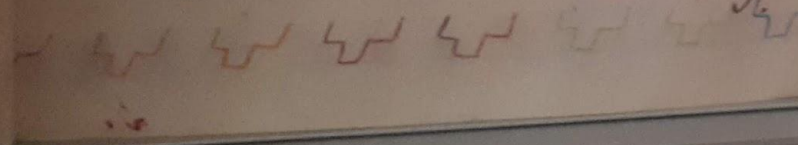
9 Мая

A B C D E
F G H I J K L
M N O P Q R
S T U V X Y Z
a b c d e f g h i j k l m n
o p r s t u v x y z
ъ я 1 2 3 4 5 6 7 8 9 0



ur ur ur ur ur
U-pa U-pa U-pa U-
U-pa U-pa U-p U-pa
Upa Upa Upa Upa
pa Upa Upa Upa U
pa Upa Upa Upa U
na Upa Upa Upa U
na Upa Upa Upa

copr copr copr copr c
t t t t t t t t
t t t t t t t t
t t t t t t t t
u-ba u-ba u-ba u-ba
u-ba u-ba u-ba u-ba
uba uba uba uba uba
uba uba uba uba uba
uba uba uba uba uba



3

o o

o

3

Q Q

Q

Will Vindemann

Benio Seliverstov

Anthony Kiedis

George Seliverstov

Kai

Mattias

D

T

33

E 66

CL

2 22 22 2 2 2 2 2

2 2 2 2 2 2 2 2 2

C C C C C C C C

C C C C C C C C

3 3 3 3 3 3 3

cat dog

I love mom

21 21 21 21 21 21 21 21 21

23 23 23 23 23 23 23 23 23

C C C C C C C C

D D D D D D D D

E E E E E E E E





Handwritten calligraphy on a sheet of paper, showing dense, dark characters.

Handwritten calligraphy on a sheet of paper, showing dense, dark characters.

Handwritten calligraphy on a sheet of paper, showing dense, dark characters.









Остроконечные перья



Ширококонечные перья




Плакатные перья



Чернила более жидкие и более лучше впитываются в бумагу. Тушь - густая, в идеале должна оставлять более яркие штрихи. Должна застывать на поверхности бумаги. Но на практике, недорогая тушь и чернила отличаются только вязкостью. Даже черную тушь делают из красителей. А цветная тушь - это практически всё красители.

Работа пера






Открытый районный итоговый Слёт детских объединений «В ритме Центра», подготовленный и проведенный официальным представителем РДШ в нашем районе детско-юношеским общественным движением «Круглый Стол детских и молодежных объединений Центрального района».

Проект «Улицы героев»










1 класс – обведение рисунков по кальке. В 4 четверти – начало прописей.


2 класс – каллиграфические прописи, рисунки.

3 класс – письмо в тетради, рисунки.

4 класс – разные шрифты, рисунки, графические композиции, оформление стендов и стенгазет.

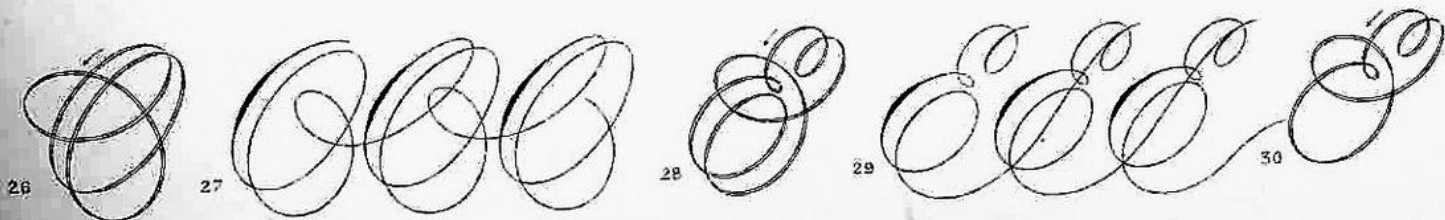


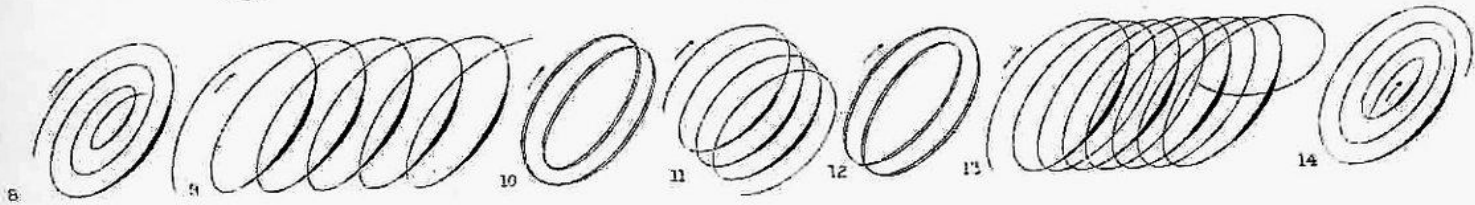
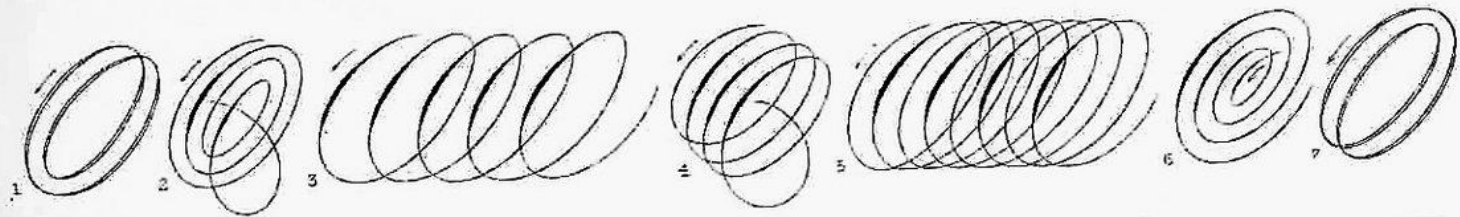



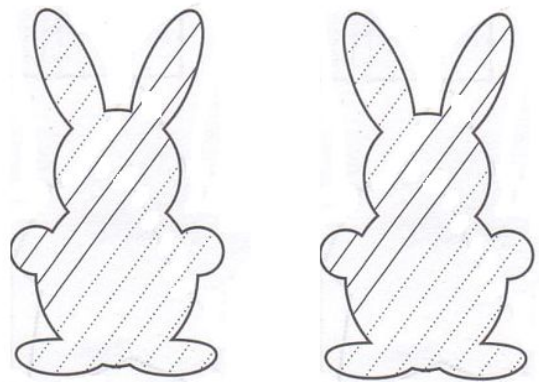

By H. S. Blanchard, Cedar Rapids, Iowa.



Capital Exercises.

WHOLE ARM.







www.dvaporosenkaru.com



