


A stylized, colorful illustration of a landscape. The foreground features rolling green hills with dark brown soil patches. On the left, there is a green tree, a purple flower, and an orange flower. A red bird is flying in the sky above the tree. The background consists of layered, wavy blue and white bands representing the sky and distant hills.

ЕГЭ – дверь в твоё достойное будущее!

Не бойся, не сдавайся, иди вперёд!
Встань на новую ступень своей жизни.
ЕГЭ открывает тебе дверь во взрослую жизнь!

Ежегодно выпускники 11-х классов по окончании школы сдают единый государственный экзамен.





В 2014 году в процедуре сдачи ЕГЭ изменилось немного по сравнению с 2013 и предыдущими годами

Для того чтобы твои результаты ЕГЭ были объективно оценены, проведение ЕГЭ требует строгого соблюдения процедуры экзамена, правила которые едины для ЕГЭ по всем предметам.

Проведение ЕГЭ в 2014 году:

ЕГЭ начинается в 10:00 по местному времени.
ЕГЭ проводится письменно.

Свидетельства о результатах единого государственного экзамена (ЕГЭ) будут действовать четыре года. Прием в организации, осуществляющие образовательную деятельность по программам бакалавриата и специалитета, допускается по результатам ЕГЭ.



ЕГЭ можно сдать

по 14 предметам:

русскому языку, математике, литературе, физике, химии, биологии, географии, обществознанию, истории, иностранным языкам (английскому, немецкому, французскому, испанскому), информатике.

Выпускник может выбрать любые предметы для сдачи. Выбор зависит от специальности, на которую собирается поступать.



ГОТОВЬСЯ ЗАРАНЕЕ!!

Единый государственный экзамен – это настоящая проверка на прочность, ведь к нему нужно подходить со всей серьезностью и ответственностью как на стадии подготовки, так и на самом экзамене. Нужно как следует готовиться, побороть своё волнение и показать, что ты знаешь и умеешь. Действительно, последний год в школе сложный, как в физическом, так и в эмоциональном плане. Очень много занятий и усилий прилагают старшеклассники. Каждый готовится к экзаменам по-своему, с большой ответственностью.

Ну а теперь о самой процедуре ЕГЭ)

- **ПОМНИ!**

Для участия в ЕГЭ выпускнику **необходимо** подать заявление в школу **не позднее 1 марта** с указанием перечня предметов, по которым планирует сдавать ЕГЭ.

После 1 марта добавлять или менять выбранные предметы **нельзя**.

БУДЬ ВНИМАТЕЛЕН!!!



Что нужно с собой иметь для написания ЕГЭ?

С собой нужно иметь:

- пропуск на ЕГЭ (заполненный и зарегистрированный);
- документ, удостоверяющий личность;
- гелиевую или капиллярную ручку с черными чернилами

Также имеется список дополнительных материалов, которые можно использовать по отдельным предметам (преподаватель обязательно оповестит вас об этом)

регистрации

Регистр Код обязательного учебного предмета Класс Номер группы Дата проведения ЕГЭ

Код предмета Название предмета Служебная отметка Разряд - 1

Заполнить гелевой или капиллярной ручкой ЧЕРНЫМИ чернилами ЗАГЛАВНЫМИ ПЕЧАТНЫМИ БУКВАМИ по следующим образцам:
А Б В Г Д Е Ж З И Й К Л М Н О П Р С Т У Ф Х Ц Ч Ш Щ Ъ Ы Ь Э Ю Я 1 2 3 4 5 6 7 8 9 0 X Y U I L E

ВНИМАНИЕ! Все бланки и листы с контрольными измерительными материалами рассматриваются в комплекте.

Сведения об участнике единого государственного экзамена

Фамилия
Имя
Отчество

Документ Серийный номер Номер

Разряд - 2 Разряд - 3 Разряд - 4 Факт выхода из аудитории по времени экзамена

До начала работы с бланками ответов следует:

- убедиться в целостности индивидуального комплекта участника ЕГЭ (ИК), который состоит из бланка регистрации, бланка ответов № 1, бланка ответов № 2 и листов с заданиями контрольных измерительных материалов (КИМ);
- внимательно рассмотреть цифровые значения штрихкодов на бланке регистрации и на листах с КИМ;
- удостовериться в том, что на конверте отражены цифровые значения штрихкодов бланка регистрации и КИМ именно Вашего ИК;
- удостоверившись, что указанные цифровые значения совпали, необходимо поставить свою подпись в специально отведенном для этого месте на бланке регистрации;
- в случае несоответствия указанных цифровых значений следует обратиться к организатору в аудитории и получить другой комплект.

ЗАМЕЧАНИЯ участника ЕГЭ по процедуре проведения ЕГЭ

Заполнение НЕ ОБЯЗАТЕЛЬНО.

Отметьте замечания по проведению экзамена:


- Отсутствие организованной доставки участника в ППЗ при самостоятельном времени в пути более 1 часа
- Пристутствие в аудитории преподавателей общеобразовательного предмета, по которому проводится ЕГЭ
- Вскрытие доставочного пакета осуществлялось НЕ в присутствии участника ЕГЭ
- Наличие нарушений дисциплины в аудитории

С процедурой проведения единого государственного экзамена ознакомлен(-а).
 Совпадение цифровых значений штрихкода на бланке регистрации и уникального кода КИМ с кодами из кодовой таблицы

Подпись участника ЕГЭ строго внутри знака




Телефоны запрещены!!!
 Помни об этом, не
 испытывай свою судьбу!



Будь внимателен при
 выборе ответа!

Заполняй бланки
 аккуратным и
 разборчивым почерком по
 образцу !

Эти правила очень просты, и их легко запомнить. А их знание и соблюдения не дадут возможности исключить тебя из аудитории. При этом ни ты, ни тебе никто не будет мешать. Согласись, глупо нарушать то, что тебе помогает. Что касается меня, то я буду соблюдать все эти правила на Едином Государственном Экзамене. Я – законопослушный выпускник, который думает о своём будущем и ответственно относится к такому важному событию.



Желаю всем выпускникам успешно сдать
Единый Государственный Экзамен!