

Подготовка к обучению грамоте





Познакомьтесь:

И



**Чтобы произнести звук [И],
надо улыбнуться, рот слегка приоткрыть,
включить
голос. Звук [И] – гласный.**



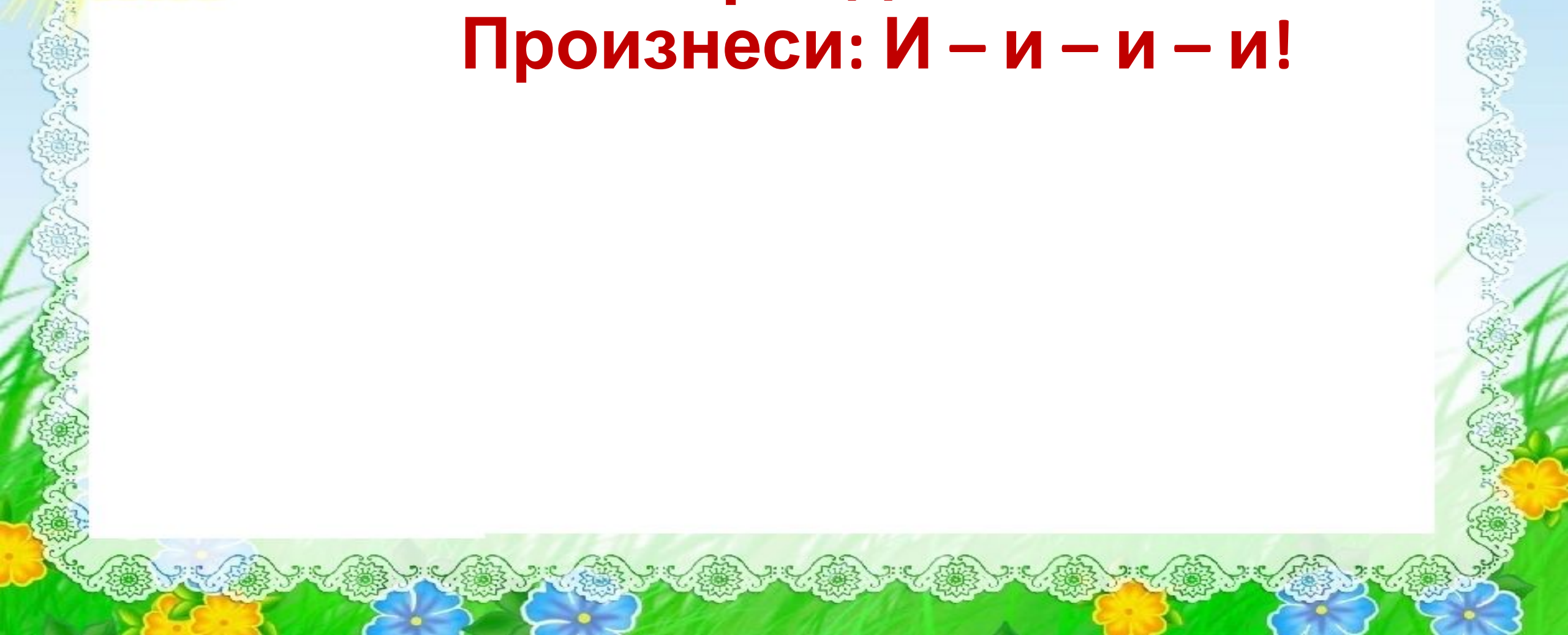
Лошадка поёт: и-и-и-и-и.....





**Нарисуй Звукочка красным
карандашом.**


Произнеси: И – и – и – и!






**Вспомни слова со звуком [И]
в начале слова!
Подбери картинки к схеме.**










**Вспомни слова со звуком [И]
в середине слова!
Подбери картинки к схеме.**







**Вспомни слова со звуком [И]
в конце слова!
Подбери картинки к схеме.**







Выучи!

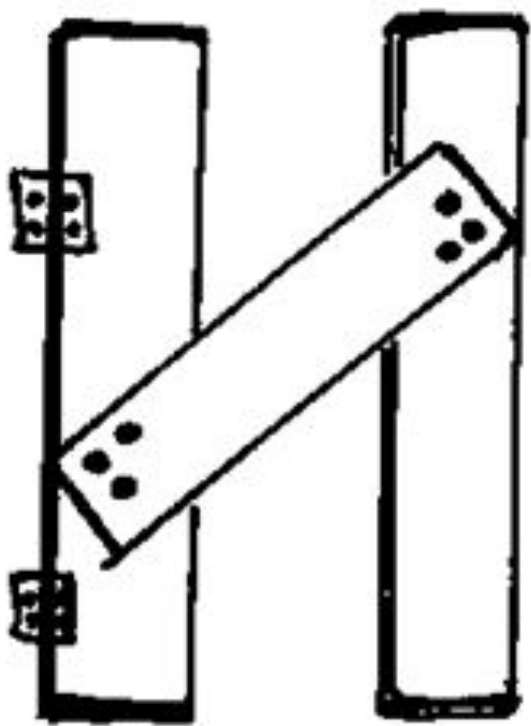
**Индюки сошлись у ивы.
Ишь, как мы с тобой
красивы!**



ИНДЮК И ИНДЮШКА



А.П.

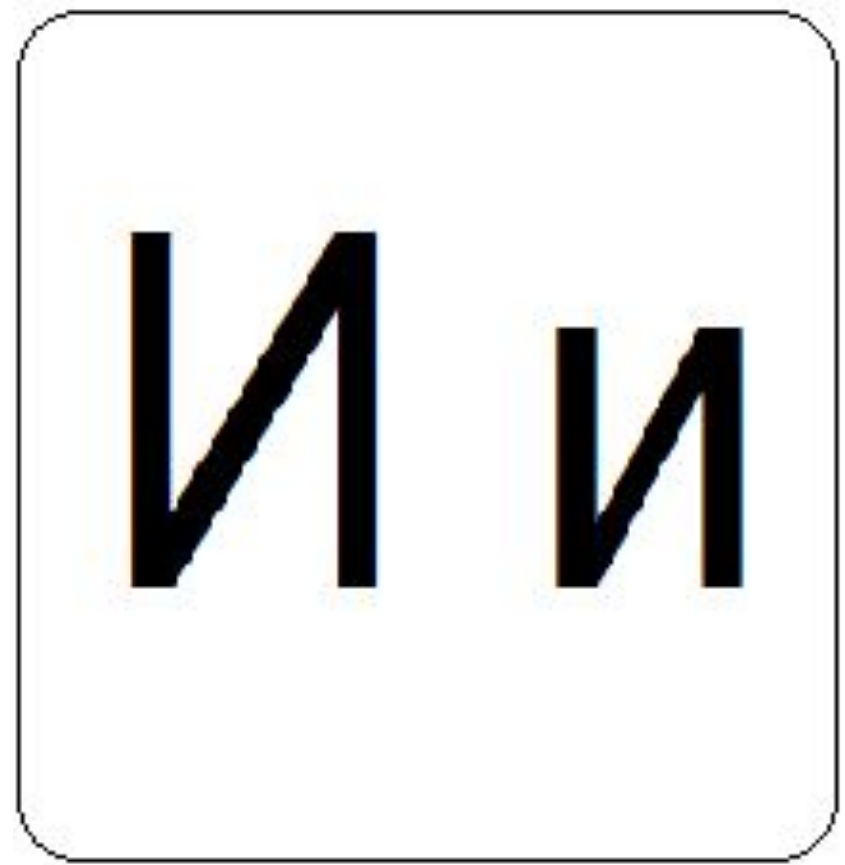


Выучи!

**На калитку посмотри:
Чем она не буква И?
Между двух прямых досок
Одна легла наискосок.**




**Научись писать по клеточкам большую
и маленькую буквы И и!**





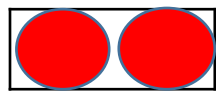
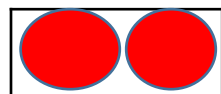
Прочитай! Составь схемы!

И – и – и – и – и!



Иа!

Иа!





Я

узнал

запомнил

научился

удивился



С вами была Голодных Валентина Васильевна

учитель-логопед МБДОУ «Детский сад № 119»

Города Курска

