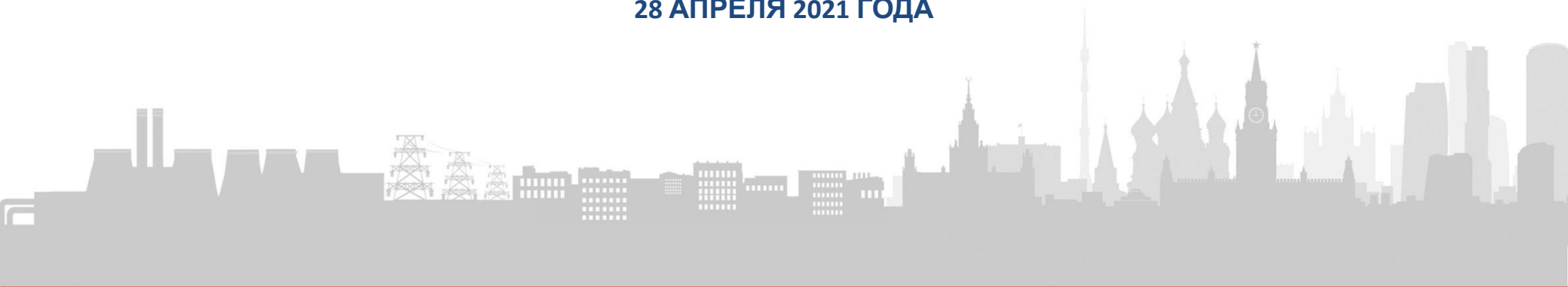




# ДОКЛАД НА ОПЕРАТИВНОМ СОВЕЩАНИИ «РАБОТА СЛУЖБ ГОРОДСКОГО ХОЗЯЙСТВА»

28 АПРЕЛЯ 2021 ГОДА



- На текущий момент все объекты топливно-энергетического и жилищно-коммунального хозяйств работают в штатном режиме.
- Аварийных отключений по системам ресурсоснабжения потребителей **не допущено**.
- **Режимы** работы инженерных сетей **соответствуют заданным**.

Работа на температуру наружного воздуха на + 8 °С  
 Температура теплоносителя **ТЭЦ + 75-77°С; РТС + 75-77°С**

## МАКСИМАЛЬНЫЕ ЗНАЧЕНИЯ ПОТРЕБЛЕНИЯ ЭНЕРГОНОСИТЕЛЕЙ ЗА ПЕРИОД СОСТАВИЛИ:

Потребление тепловой мощности <i>Гкал/час</i>	Потребление электрической мощности <i>МВт</i>	Суточное потребление газа <i>млн куб.м/сут.</i>	Суточное потребление воды <i>млн куб.м/сут</i>	Суточное водоотведение <i>млн куб.м/сут</i>
<b>9 904</b>	Моск. энергосист. <b>13 758</b> Москва <b>6 912</b>	<b>65,98</b> (план 89,75 млн куб. м/сут.)	<b>2,930</b> (давление и качество воды соответствуют нормам)	<b>3,692</b>



(потребление тепловой мощности)



1.2

## Информация о готовности служб городского хозяйства Москвы к проведению первомайских (Пасхальных) праздников и дня Победы 9 мая 2021 года

## ВОПРОС 3 ПОВЕСТКИ

Для обеспечения безаварийной работы служб городского хозяйства всеми службами города изданы распорядительные документы **о готовности служб городского хозяйства Москвы к проведению майских (пасхальных) праздников и дня Победы 9 мая 2021 года:**

- об организации круглосуточного дежурства ответственных лиц и их взаимодействия;
- о принятии мер по обеспечению бесперебойного функционирования систем жизнеобеспечения и объектов городского хозяйства, безопасности при проведении праздничных мероприятий.

Всего планируется к установке **402 ПКТ** из них:

- **277** по маршруту следования военной техники;
- **55** для сотрудников ГУ МВД на ул. Воздвиженка и ул. Новый Арбат.

Для перекрытия движения будет выделено **451 ед.** техники.

**С 12.04.2021** на ул. Нижние Мневники (площадка для стоянки военной техники) установлены **70 ПКТ**.

**1429** аварийных бригад укомплектованы необходимыми строительными материалами, запасными и комплектующими частями и автотранспортом (**1 449 ед.**) для проведения аварийно-восстановительных работ.


В наличии **1 819 ед.** аварийных источников электро- и теплоснабжения.

**Обеспечение Парада Победы 9 мая.**

**29 апреля и 4 мая будут проведены ночные репетиции и 7 мая дневная генеральная репетиция Парада.**

- проведены обследования инженерных сооружений и коммуникаций по маршруту движений военной техники, сети находятся в технически-исправном состоянии, заключение ГБУ «Гормост» на инженерные сооружения имеется;

- в целях обеспечения благоприятных погодных условий в период проведения праздничных мероприятий будут проведены работы по метеозащите города Москвы (**выделено 10 самолетов, из них 9 ВКС и 1 Росгидромет**).



В рамках реализации программы праздничного оформления города к 9 мая «Дни

## Победы заплановано оформление:

- въездов, ТТК и вылетных магистралей;
- зон исторического и особого городского значения;
- пешеходных и парковых зон;
- флаговое оформление мостовых сооружений;
- аэропортов и вокзалов;
- окружных площадоk.

Предусмотрено размещение более **1 200** поздравительных тематических плакатов и видеороликов на городских рекламных носителях и включение архитектурно-художественной подсветки в праздничном режиме.

Всего на территории города заплановано к установке **2 729** объемно-декоративных конструкций.

Срок завершения монтажных работ – **08.05.2021**.

Демонтаж конструкций будет произведен с **10.05.2021 по 13.05.2021**.



# Информация о результатах работы комиссий по проверке состояния и работоспособности газового хозяйства в МКД

## ВОПРОС 5 ПОВЕСТКИ

2.1

### Срок завершения работ – 01.06.2021

по данным АО «Мосгаз»

по состоянию на 08.00 ч 28.04.2021																		
Округ	Общий план (квартир)	ПРОВЕРЕНО				ПОДЛЕЖИТ ПРОВЕРКЕ												
		Проверено на 21.04.2021 (квартир)	% выполнено от общего плана	Проверено на 28.04.2021 (квартир)	% выполнено от общего плана	Количество оставшихся квартир, подлежащих проверке	том числе											
							Опечатано проверка до 01.06.2021			Не пускают (по болезни) проверка до 01.06.2021			Не проживают (за границей) проверка до 01.06.2021			Нет доступа от 1 до 3 лет проверка до 01.06.2021		
Всего по дорожной карте	Проверено	% выполнения по дорожной карте	Всего по дорожной карте	Проверено	% выполнения по дорожной карте	Всего по дорожной карте	Проверено	% выполнения по дорожной карте	Всего по дорожной карте	Проверено	% выполнения по дорожной карте	Всего по дорожной карте	Проверено	% выполнения по дорожной карте				
ЦАО	167 658	167 161	99,7%	167 542	99,9%	116	5	5	100%	152	152	100%	1046	1023	97,8%	3 870	3 781	97,7%
САО	233 809	233 359	99,8%	233 545	99,9%	264	69	69	100%	27	27	100%	52	52	100,0%	4 055	3 791	93,5%
СВАО	157 048	156 741	99,8%	156 885	99,9%	163	14	14	100%	16	16	100%	55	53	96,4%	1 972	1 811	91,8%
ВАО	334 174	334 003	99,9%	334 043	100,0%	131	28	28	100%	108	108	100%	1 046	962	92,0%	862	815	94,5%
ЮВА О	193 258	192 921	99,8%	193 166	100,0%	92	42	42	100%	170	170	100%	262	245	93,5%	3 358	3 283	97,8%
ЮАО	240 819	240 414	99,8%	240 582	99,9%	237	0	0	-	274	274	100%	38	38	100,0%	3 174	2 937	92,5%
ЮЗА О	177 107	176 724	99,8%	176 873	99,9%	234	0	0	-	0	0	-	5	5	100,0%	1 956	1 722	88,0%
ЗАО	175 430	174 868	99,7%	175 200	99,9%	230	6	6	100%	31	31	100%	73	72	98,6%	2 928	2 699	92,2%
СЗАО	120 255	119 875	99,7%	120 109	99,9%	146	30	30	100%	12	12	100%	140	140	100,0%	1 373	1 227	89,4%
ЗелА О	1 266	1 247	98,5%	1 250	98,7%	16	1	1	100%	0	0	-	5	5	100,0%	25	9	36,0%
ТИНА О	60 028	60 028	100%	60 028	100%	0	0	0	-	0	0	-	0	0	-	0	0	-
<b>ВСЕГО О</b>	<b>1 860 852</b>	<b>1 857 341</b>	<b>99,8%</b>	<b>1 859 223</b>	<b>99,9%</b>	<b>1 629</b>	<b>195</b>	<b>195</b>	<b>100%</b>	<b>790</b>	<b>790</b>	<b>100%</b>	<b>2 722</b>	<b>2 591</b>	<b>95,2%</b>	<b>23 573</b>	<b>22 075</b>	<b>93,6%</b>



# Информация по замене газовых плит не отвечающих требованиям безопасности по результатам внепланового осмотра

3.2 ДЖКХ совм. с АО «Мосгаз» актуализировать информацию в презентации Департамента ЖКХ (Приложение № 1, стр.4) по замене газовых плит в МКД, не отвечающих требованиям безопасности. Материалы отражать в графическом виде в динамике с учетом сроков начала работ

2.2

## Срок завершения работ –

01.09.2021

по данным комиссий

по состоянию на 08.00 ч 28.04.2021

Округ	Общее количество выявленных газовых плит, подлежащих замене по итогам проверки, шт.	ЗАМЕНЕНО ГАЗОВЫХ ПЛИТ								
		на 21.04.2021			на 28.04.2021			ВСЕГО, за прошедшую неделю, шт.	в том числе	
		Всего, шт.	% замененных газовых плит от общего количества подлежащих замене	Всего, шт.	% замененных газовых плит от общего количества подлежащих замене	в том числе			Силами АО «МОСГАЗ», шт.	Силами иных организаций
				Всего силами АО «МОСГАЗ», шт.	Иными организациям и					
ЦАО	16 334	7 373	45,1%	7 954	48,7%	1 088	6 866	581	76	505
САО	20 249	9 182	45,3%	9 800	48,4%	3 081	6 719	618	42	576
СВАО	17 837	8 045	45,1%	8 633	48,4%	2 655	5 978	588	150	438
ВАО	26 553	12 042	45,4%	12 889	48,5%	3 826	9 063	847	113	734
ЮВАО	35 052	16 044	45,8%	17 000	48,5%	2 866	14 134	956	103	853
ЮАО	27 339	12 576	46,0%	13 314	48,7%	4 073	9 241	738	96	642
ЮЗАО	21 265	9 611	45,2%	10 324	48,5%	3 477	6 847	713	206	507
ЗАО	18 875	8 531	45,2%	9 136	48,4%	1 639	7 497	605	96	509
СЗАО	17 908	8 076	45,1%	8 662	48,4%	1 022	7 640	586	52	534
ЗелАО	188	26	13,8%	26	13,8%	14	12	0	0	0
ТиНАО	4	4	100%	4	100%	0	4	0	0	0
<b>ВСЕГО</b>	<b>201 604</b>	<b>91 510</b>	<b>45,4%</b>	<b>97 742</b>	<b>48,5%</b>	<b>23 741</b>	<b>74 001</b>	<b>6 232</b>	<b>934</b>	<b>5 298</b>

### Динамика замены плит





## Информация по работоспособности и выходу на линию дорожно-уборочной вакуумной техники

3.1


3.2 ОАТИ совм. с ДЖКХ проверить все базы на территории города на предмет наличия, работоспособности и ежедневного выхода на линию дорожно-уборочной вакуумной техники. Результаты проверки доложить на очередном оперативном совещании по вопросу работы служб городского хозяйства.  
Срок исп. – по 28.04.2021

АО	ВСЕГО техники, ед.	Исправн о	%	На линии		<u>Неисправно</u>		<u>Находилась на базе</u>	
				Всего	% выхода на линию от количества исправной техники	Всего	% от общего количества	<u>Исправно</u>	% от количества исправной техники
ЦАО	215	181	84,2%	171	94,48%	34	15,80%	10	5,52%
САО	172	147	85,5%	139	94,56%	25	14,50%	8	5,44%
СВАО	154	143	92,9%	135	94,41%	11	7,10%	8	5,59%
ВАО	272	216	79,4%	210	97,22%	56	20,50%	6	2,78%
ЮВАО	169	146	86,4%	137	93,84%	23	13,60%	9	6,16%
ЮАО	175	142	81,1%	137	96,48%	33	18,80%	5	3,52%
ЮЗАО	161	148	91,9%	136	91,89%	13	8,10%	12	8,11%
ЗАО	144	125	86,8%	125	100,00%	19	13,20%	0	0,00%
СЗАО	119	106	89,1%	105	99,06%	13	10,90%	1	0,94%
ЗелАО	39	36	92,3%	35	97,22%	3	7,70%	1	2,78%
ГБУ АД	184	177	96,2%	173	97,74%	7	3,80%	4	2,26%
<b>ИТОГО</b>	<b>1 804</b>	<b>1 567</b>	<b>86,9%</b>	<b>1503</b>	<b>95,92%</b>	<b>237</b>	<b>13,10%</b>	<b>64</b>	<b>4,08%</b>



# РАБОТА С ОБРАЩЕНИЯМИ ГРАЖДАН В ОБЩЕЙ СИСТЕМЕ ЭЛЕКТРОННОГО ДОКУМЕНТООБОРОТА и Портала «Наш Город» ЗА ПЕРИОД С 20 ПО 26 АПРЕЛЯ 2021 ГОДА

4.1



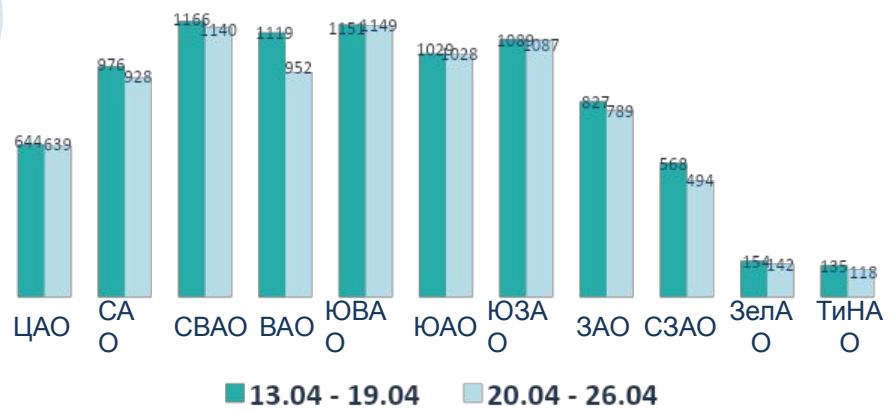
**ДВОРЫ 8 163**  
 Снижение на 36,5%



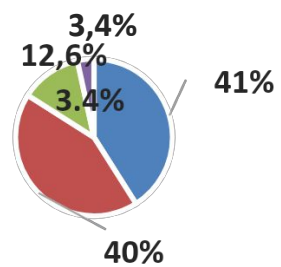
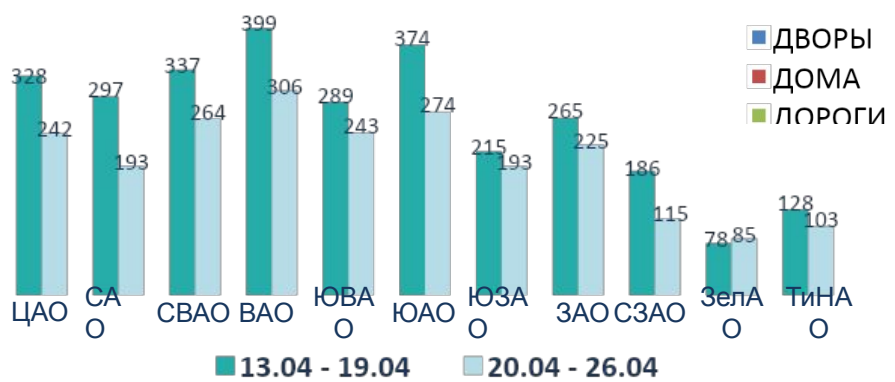
13 – 19 апреля  
**25 573**  
 -23,7%  
 20 – 26 апреля  
**19 521**



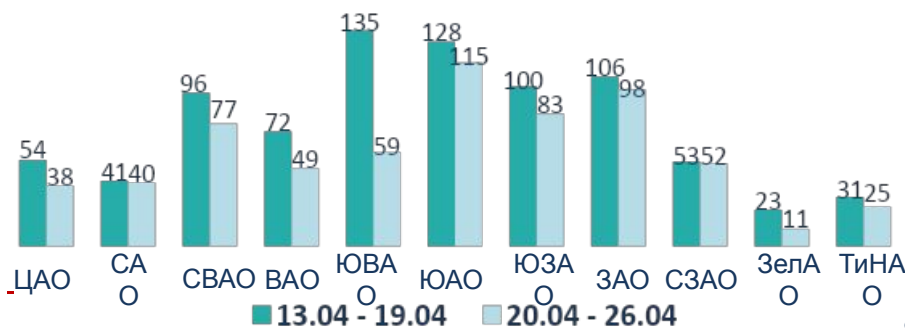
**ДОМА 8 468**  
 Снижение на 4,4%



**ДОРОГИ 2 243**  
 Снижение на 25,8%



**ПАРКИ 647**  
 Снижение на 22,8%







## График поступления денежных средств, подлежащих перечислению в адрес ПАО «МОЭК» по городским управляющим организациям

2.1

### Исполнение обязательств по погашению по состоянию на 27.04.2021 (с учетом счета за февраль

Округ	Всего к оплате <u>счет за февраль</u> 2021 исходя из расчетов по 1/12, млн руб. <u>(обязательства</u> <u>к оплате</u> <u>возникли</u> <u>12.03.2021)</u>	Оплаты		Справочно: Исполнение плана на 20.04.2021 %%	Исполнение плана на 27.04.2021 %%	*Остаток к погашению <u>до 12.05.</u> 2021 согласно графика, млн руб.	Справочно: валовые поступления в счет погашения будущих периодов (переплата) млн руб. на 27.04. 2021	
		За период с 13.04.2021 по 27.04.2021, млн руб.	всего, с учетом переплат					в том числе, в счет погашения обязательств
1	2	3	4	5	6	7=4/2	8	9
ЦАО	560	1 654	560	156	100%	100%	0	1 093
САО	571	512	512	163	61%	90%	60	0
СВАО	816	1 622	816	259	100%	100%	0	806
ВАО	802	840	802	233	76%	100%	0	38
ЮВАО	755	992	755	224	100%	100%	0	237
ЮАО	1 025	1 836	1 025	309	100%	100%	0	811
ЮЗАО	925	2 493	925	274	100%	100%	0	1 568
ЗАО	748	1 658	748	221	100%	100%	0	910
СЗАО	560	481	481	155	58%	86%	78	0
ЗелАО	213	328	213	50	100%	100%	0	114
ГБУ ЭВАЖД	165	102	102	45	35%	62%	63	0
<b>ИТОГО</b>	<b>7 141</b>	<b>12 518</b>	<b>6 941</b>	<b>2 088</b>	<b>89%</b>	<b>97%</b>	<b>201</b>	<b>5 577</b>

Оплата за поставку ресурсов по  
Мосгаз, Мосводоканал,  
Мосэнергосбыт ведется в плановом  
режиме



Работа ведется  
в соответствии  
с графиком

2.2

## Данные по изменению дебиторской задолженности ГБУ «Жилищник» перед АО «МОСГАЗ» за 20.04.2021-27.04.2021г, млн руб.

ВСЕГО, в том числе:

АО	Суммарная задолженность на 20.04.21	ВСЕГО, в том числе:		АО	1. Реструктуризированная задолженность				АО	2. Просроченная задолженность			
		Всего погашено с 20.04.21 по 27.04.21	Суммарная задолженность на 27.04.21		Остаток задолженности на 20.04.21	Погашение с 20.04.21 по 27.04.21	Увеличение за счет подписанных графиков рассрочки с 20.04.21 по 27.04.21	Остаток задолженности на 27.04.21		Остаток задолженности на 20.04.21	Погашение с 20.04.21 по 27.04.21	Увеличение за счет срывов графиков рассрочки с 20.04.21 по 27.04.21	Остаток задолженности на 27.04.21
ЦАО				ЦАО					ЦАО				
САО	9,158	1,856	7,302	САО	9,158	1,856		7,302	САО				
СВАО	1,660	0,400	1,260	СВАО	1,660	0,400		1,260	СВАО				
ВАО	12,765	3,764	9,001	ВАО	12,765	3,764		9,001	ВАО				
ЮВАО				ЮВАО					ЮВАО				
ЮАО	2,159	2,159		ЮАО	2,159	2,159			ЮАО				
ЮЗАО				ЮЗАО					ЮЗАО				
ЗАО	4,000	0,668	3,332	ЗАО	4,000	0,668		3,332	ЗАО				
СЗАО				СЗАО					СЗАО				
ЗелАО				ЗелАО					ЗелАО				
ТиНАО				ТиНАО					ТиНАО				
ГБУ ЭВАЖД				ГБУ ЭВАЖД					ГБУ ЭВАЖД				
<b>Итого:</b>	<b>29,742</b>	<b>8,847</b>	<b>20,896</b>	<b>Итого:</b>	<b>29,742</b>	<b>8,847</b>	<b>0,000</b>	<b>20,896</b>	<b>Итого:</b>	<b>0,000</b>	<b>0,000</b>	<b>0,000</b>	<b>0,000</b>



2.3

## Справка об исполнении ГБУ «Жилищник» района графика погашения задолженности перед АО «Мосводоканал» за услуги водоснабжения и водоотведения за октябрь-ноябрь-декабрь 2020 г.

Работа ведется в соответствии с графиком

по состоянию на 27.04.2021

Административный округ	Задолженность за октябрь - декабрь 2020 года – подлежит погашению до 31.03.2021 (млн руб.)	3-й этап погашения задолженности. <u>Срок оплаты - 31.03.2021</u>			
		Сумма задолженности млн руб.	Оплата млн руб.	% оплаты	Недоплата по 3 этапу млн руб.
ЦАО					
САО	33,2	33,2	33,2	100%	
СВАО	86,8	86,8	86,8	100%	
ВАО	83,1	83,1	83,1	100%	
ЮВАО	96,3	96,3	96,3	100%	
ЮАО	80,0	80,0	80,0	100%	
ЮЗАО	7,3	7,3	7,3	100%	
ЗАО	35,4	35,4	35,4	100%	
СЗАО	52,3	52,3	52,3	100%	
ЗелАО	12,8	12,8	12,8	100%	
Жилищные организации					
ТиНАО					
ГБУ «ЭВАЖД»	7,8	7,8	7,8	100%	
<b>Итого</b>	<b>495,0</b>	<b>495,0</b>	<b>495,0</b>	<b>100%</b>	

В соответствии с поручением заместителя Мэра Москвы в Правительстве Москвы по вопросам жилищно-коммунального хозяйства и благоустройства П.П.Бирюкова от 19.02.2021 к № 18-26-496/21, предусмотрено погашение задолженности **до 12.03.2021 - 40%; до 19.03.2021 – 80%; до 31.03.2021 – 100%**



2.4

## Данные по дебиторской задолженности ГБУ «Жилищник» перед ПАО «Мосэнергосбыт» по состоянию на 27.04.2021

*Работа ведется в соответствии с графиком*

Округ	Задолженность, млн руб.	Реструктуризированная задолженность, млн руб.		Оспариваемая задолженность (претензии, иски в судах), млн руб.	Оплачено за неделю, млн руб.
		млн руб.	Период образования		
ЦАО					
САО					
СВАО					
ВАО					
ЮВАО					
ЮАО	0,3			0,3 (Зябликово 0,3 млн р. за 07.14 Акт)	
ЮЗАО					
ЗАО					
СЗАО					
ЗелАО					
<b>Итого</b>	<b>0,3</b>			<b>0,3</b>	

По состоянию на 27.04.2021 просроченная задолженность по сентябрь 2020 года включительно составляет – 0,3 млн руб.  
 В том числе:  
 1. Просроченная задолженность без разногласий по июль 2020 включительно – 0,0 млн руб.  
 2. Задолженность, связанная с несогласием по объему поставки ресурса (оспариваемая задолженность) – 0,3 млн. руб.