Лабораторная работа № 7.

Изучение внешнего строения, скелета и зубной системы млекопитающих.



Цель: изучить особенности внешнего строения, скелета и зубной системы млекопитающего.

Оборудование: таблицы и рисунки с изображением млекопитающих, учебник.

Ход работы:

1. Рассмотрите млекопитающее – собаку. **Выясните, на какие отделы можно разделить тело млекопитающего. По каким признакам млекопитающих можно отличить от других животных?**

2. Какие органы расположены на голове млекопитающего?

3. Каковы особенности покрова млекопитающих? Какие волосы различают в их покрове?

4. Рассмотрите скелет млекопитающего. Из каких отделов состоит скелет? Какие отделы имеет позвоночник?

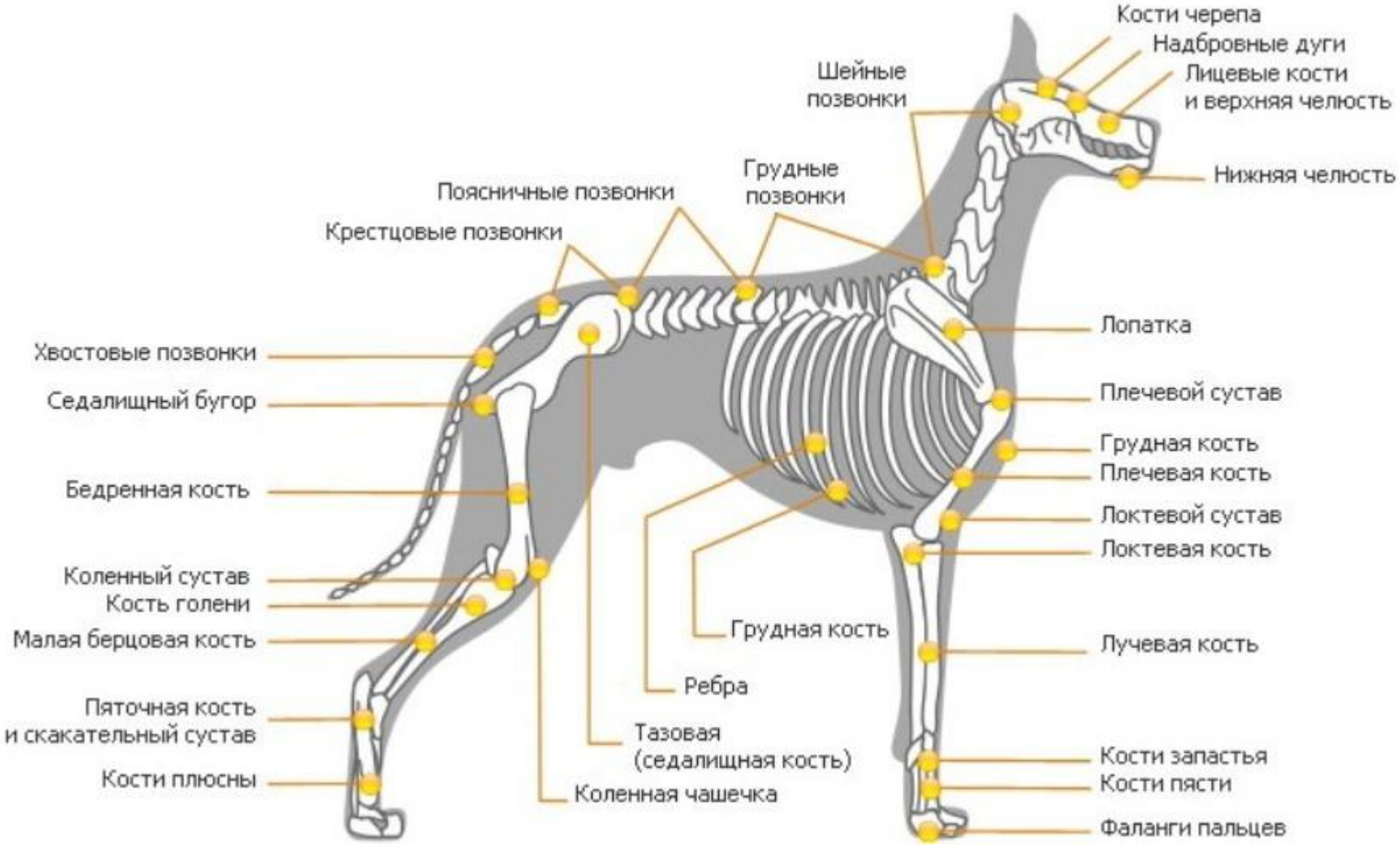

5. Рассмотрите строение зубов млекопитающих. На какие группы по выполняемым функциям их можно разделить? Какую функцию выполняет разные виды зубов

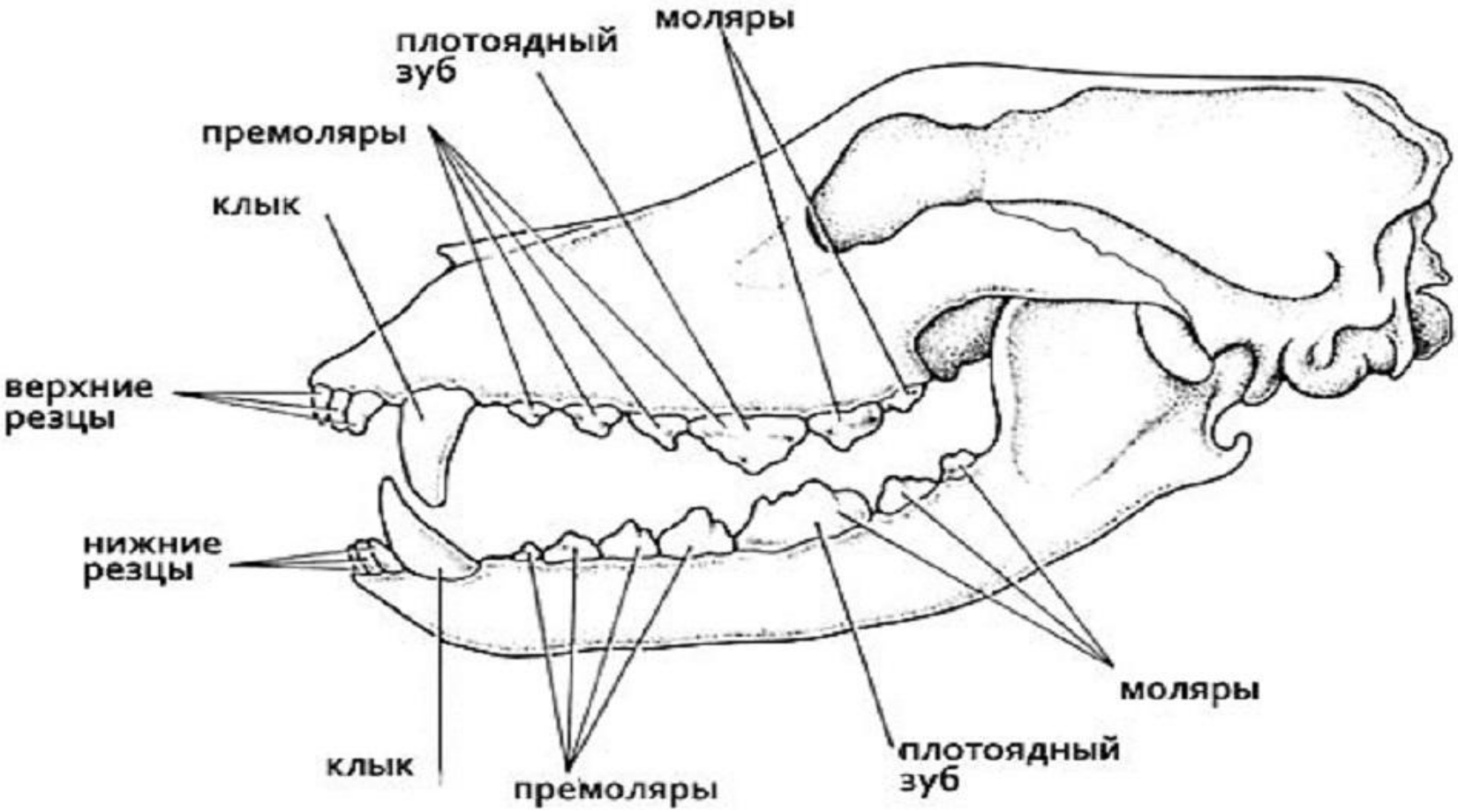
моляры
плотоядный зуб
премоляры
клык
верхние резцы
нижние резцы
моляры
плотоядный зуб
клык
премоляры

6. Сделайте вывод об особенностях внешнего строения и скелета млекопитающих.