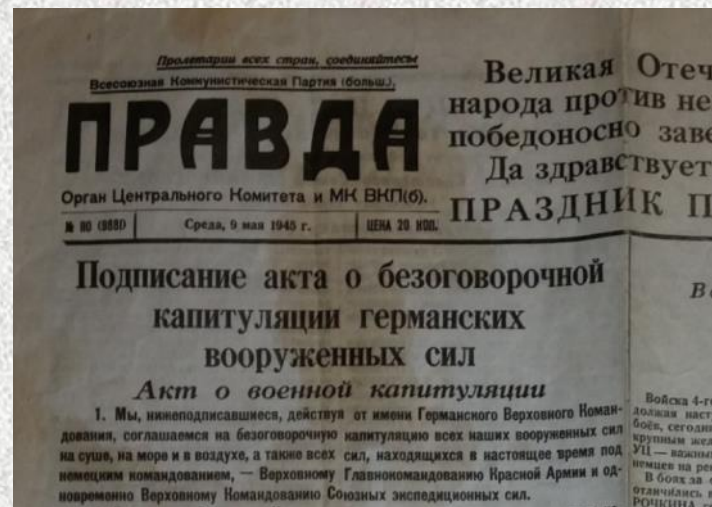


Технология мультимедиа.

**Создание
мультимедийной
открытки к 9 Мая**





9 МАЯ 1945 г. – ДЕНЬ ПОБЕДЫ НАД ФАШИСТСКОЙ ГЕРМАНИЕЙ



9 Мая в Москве был дан самый большой в истории СССР Салют Победы






СИМВОЛЫ

Знамя Победы



150 стр. ордена
Нутцова II ст.
Идрицк. див.

79 с.н.Зч.А.16.Ф.



ГЕОРГИЕВСКАЯ ЛЕНТА



СИМВОЛИЗИРУЕТ
МУЖЕСТВО И ДОБЛЕСТЬ

ОТРАЖАЕТ ПЛАМЯ ОГНЯ И
ЦВЕТ ПОРОХА И ДЫМА

КРАСНАЯ ЗВЕЗДА



ЩИТ



«ЗАЩИТА»
«ЗАЩИТНИК»
«ПОДЗАЩИТНЫ
Й»
«ЩИТОК»

КРАСНАЯ ЗДИКА



СТОЙКОСТЬ
МУЖЕСТВО
БЛАГОРОДСТВ
О

СИМВОЛ
НАШЕЙ
ПАМЯТИ И
БЛАГОДАРНОС
ТИ



ЦВЕТЫ – СИМВОЛЫ РОССИИ



РОМАШКА -
НАЦИОНАЛЬН
ЫЙ СИМВОЛ
РОССИИ



ВАСИЛЕК И
КОЛОКОЛЬЧИК –
НАРОДНЫЕ
СИМВОЛЫ
РОССИИ



НЕЗАБУДКИ –
СИМВОЛ ПАМЯТИ О
ПРОШЛОМ

Правила поведения в кабинете информатики:

- **Запрещается входить в кабинет в верхней одежде и грязной обуви.**
- **Нельзя приносить с собой семечки, булочки и прочие продукты**
- **Помните: компьютерный класс это не спортзал, а потому здесь нельзя бегать, прыгать и выполнять различные гимнастические упражнения.**
- **Не соблюдающие правила ТБ и работы в кабинете отстраняются от работы на ПК.**

Во время работы

- Строго выполняйте все указанные выше правила, а также текущие указания учителя;
- следите за исправностью аппаратуры и немедленно прекращайте работу при появлении необычного звука или самопроизвольного отключения аппаратуры;
- никогда не пытайтесь самостоятельно устранить неисправности в работе аппаратуры, немедленно сообщите о них учителю;
- соблюдайте безопасное для глаз расстояние до экрана монитора – не менее 50 см.
- работайте чистыми, сухими руками.
- не нажимайте на клавиши и кнопки мыши резко и не используйте для этого посторонние предметы.





С праздником Победы!