

Игорь Семеновский,

преподаватель Департамента правового регулирования экономической деятельности Финуниверситета, помощник депутата Государственной Думы,
к.ю.н.

Развитие государств и конституций: из Древнего мира в XXI век

Фонд поддержки публичной дипломатии имени А.М. Горчакова
17 сентября 2019 г.



Первые государства мира

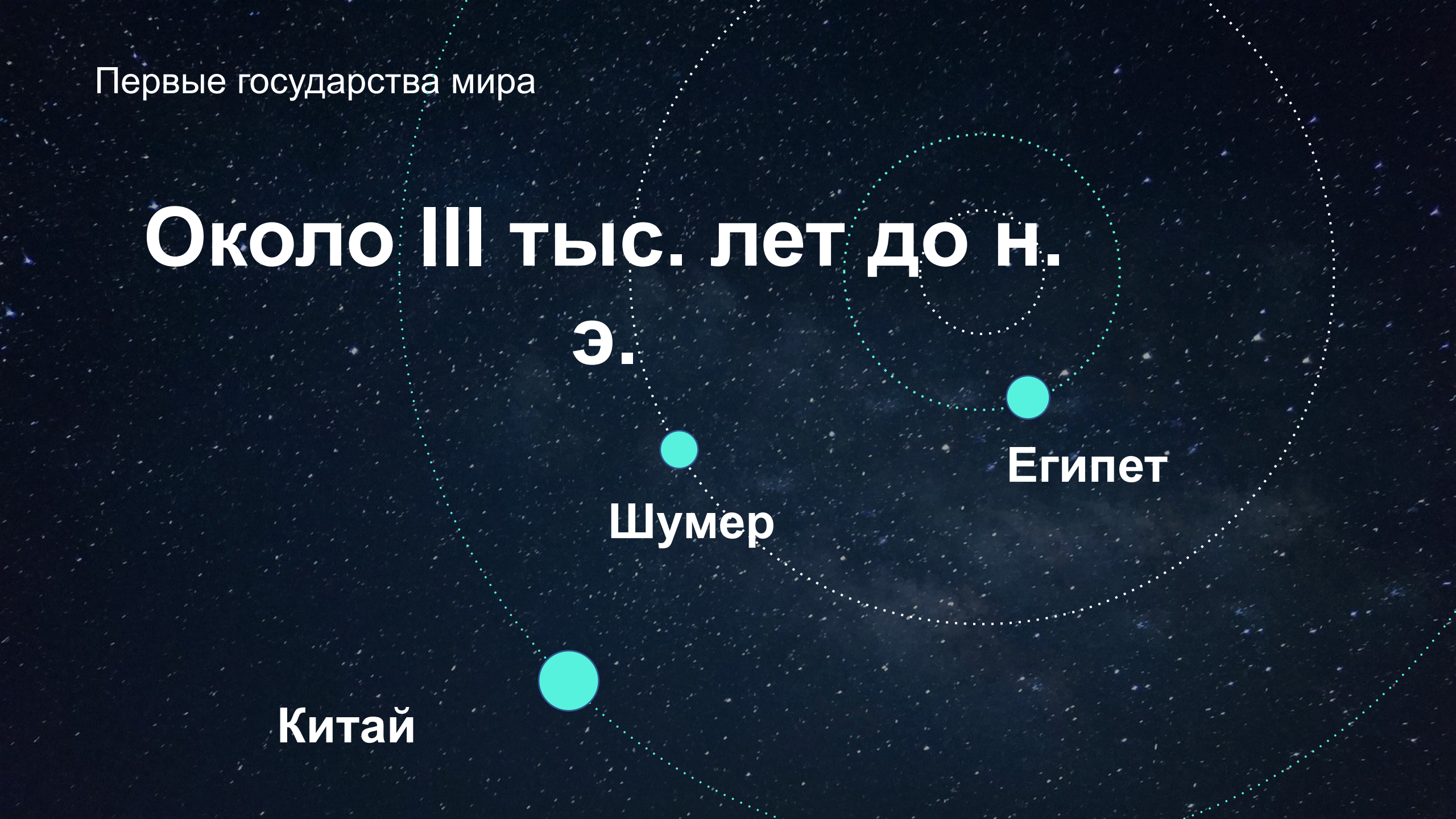
Около III тыс. лет до н.

э.

Шумер

Египет

Китай



Теории происхождения государств



Факторы появления государств

Географическ
ий

Психологическ
ий

Экологическ
ий

Религиозный

Демографическ
ий

Экологически



КЛАССИЧЕСКИЕ ПРИЗНАКИ ГОСУДАРСТВА

Суверенитет

Юрид. связь
гос-ва и граждан

Система
законодат.,
налогов и сборов

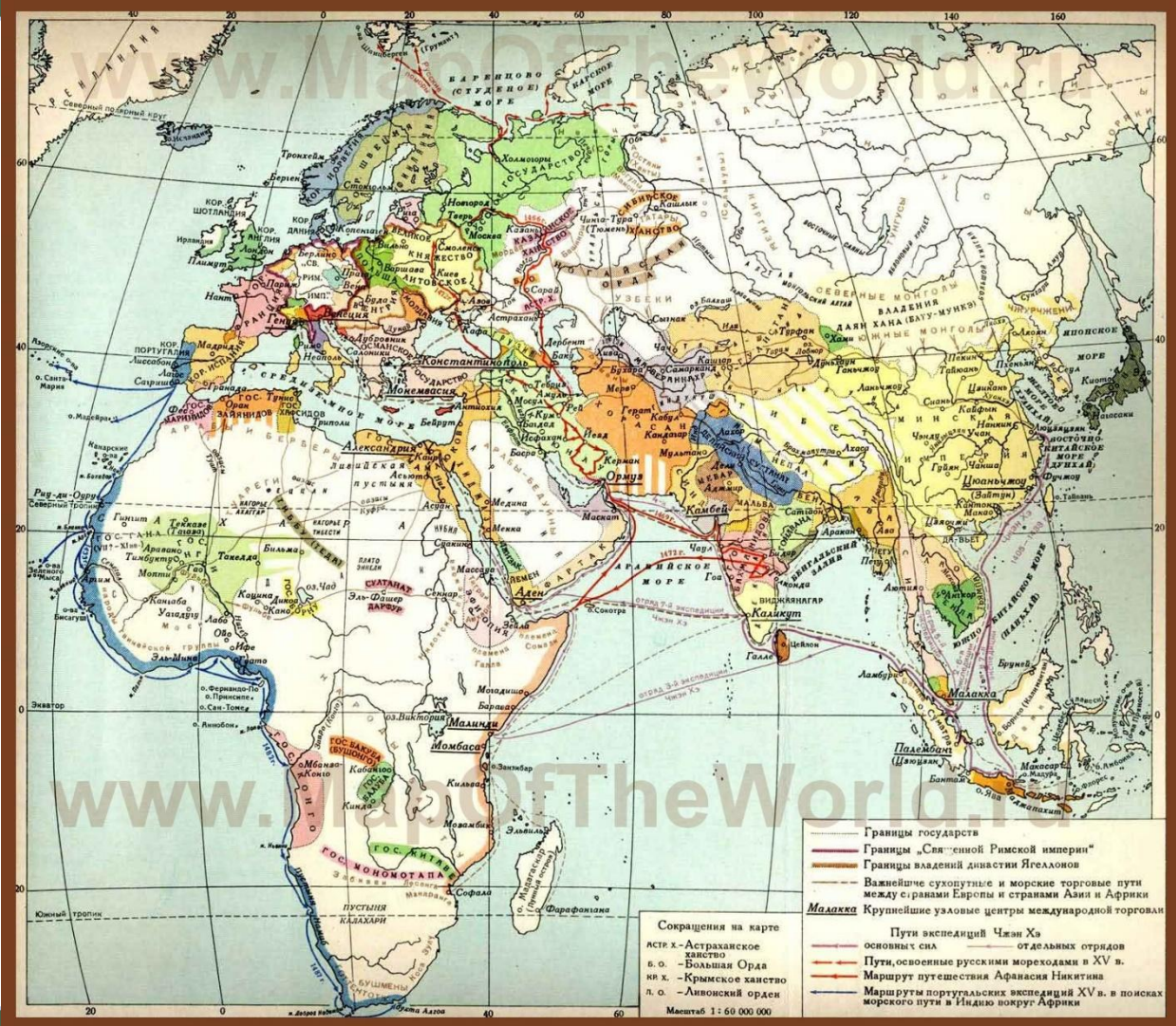
Система
госорганов

Вооруж.
организац.
для и обороны
и охр. порядка

Террит. и
разд.
населен. по
терр.
признаку

Властн.
полномоч. и
право осущест.
от имени
обществ.

и некоторые
другие



Упрощенное понимание взаимоотношений государств до появления международного права



Результат первого современного дипломатического
конгресса

ВЕСТФАЛЬСКИЙ МИР

1648 г.

Основа взаимоотношений – государственный
суверенитет

Принципы Вестфальской системы МО



Действие межд-го
права

Приоритет
нац. интересов

Баланс сил

Применение
дипломатии в
МО

Государственн
ый
суверенитет

Равенс
прав
государ

Прав
треб
невм
ва

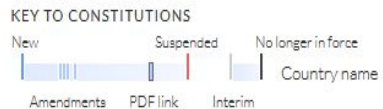
Обязате
выполнять

Приоритет
государств - на




Timeline of Constitutions

Data from the Comparative Constitutions Project.



WESTERN EUROPE, UNITED STATES & CANADA

Sort by: **Name** | Earliest constitution | Most recent constitution



B
O
3
P
A
C
↓


EASTERN EUROPE

Sort by: **Name** | Earliest constitution | Most recent constitution



LATIN AMERICA & THE CARIBBEAN

Sort by **Name** | Earliest constitution | Most recent constitution

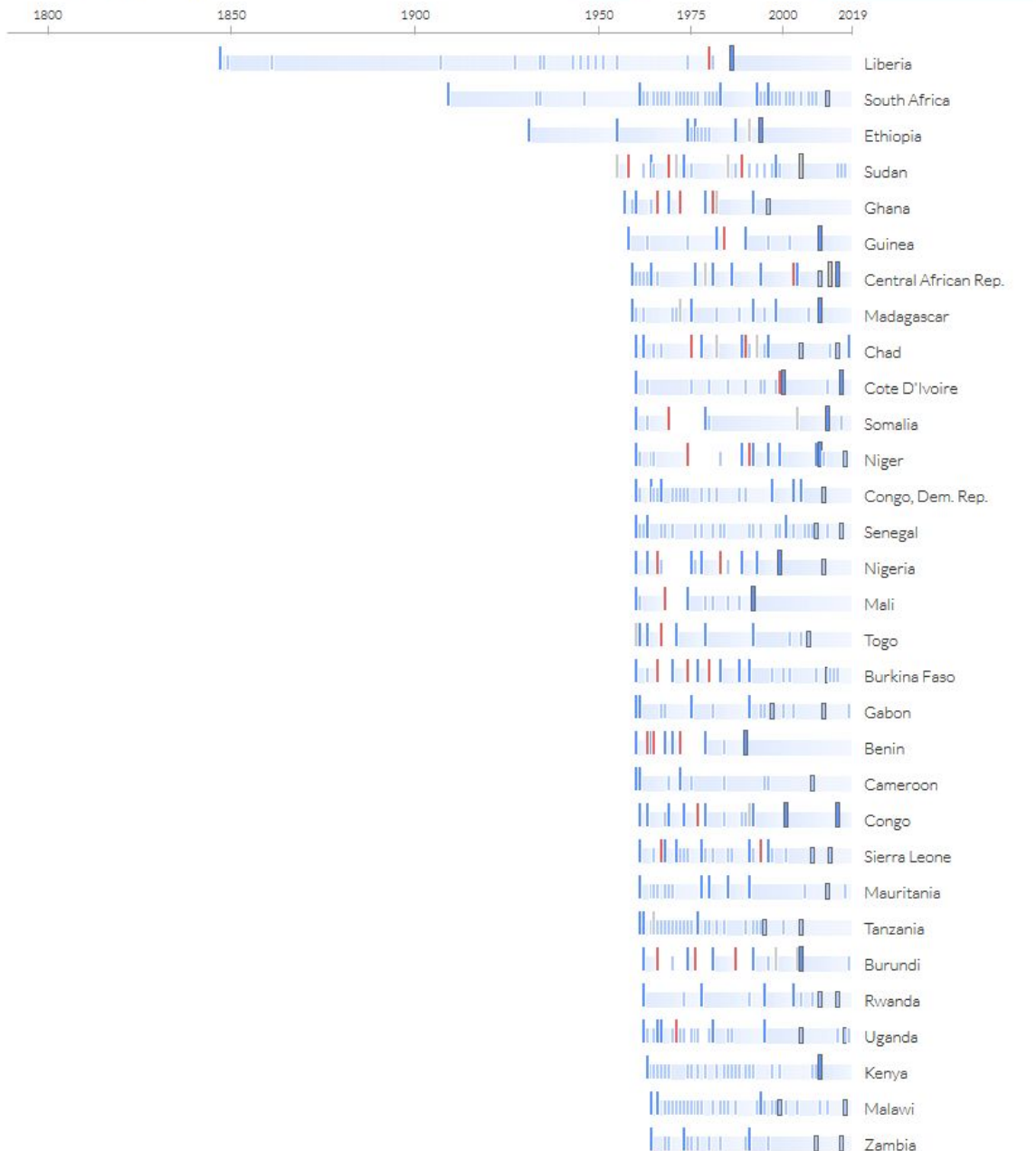


B
O
3
P
A
C



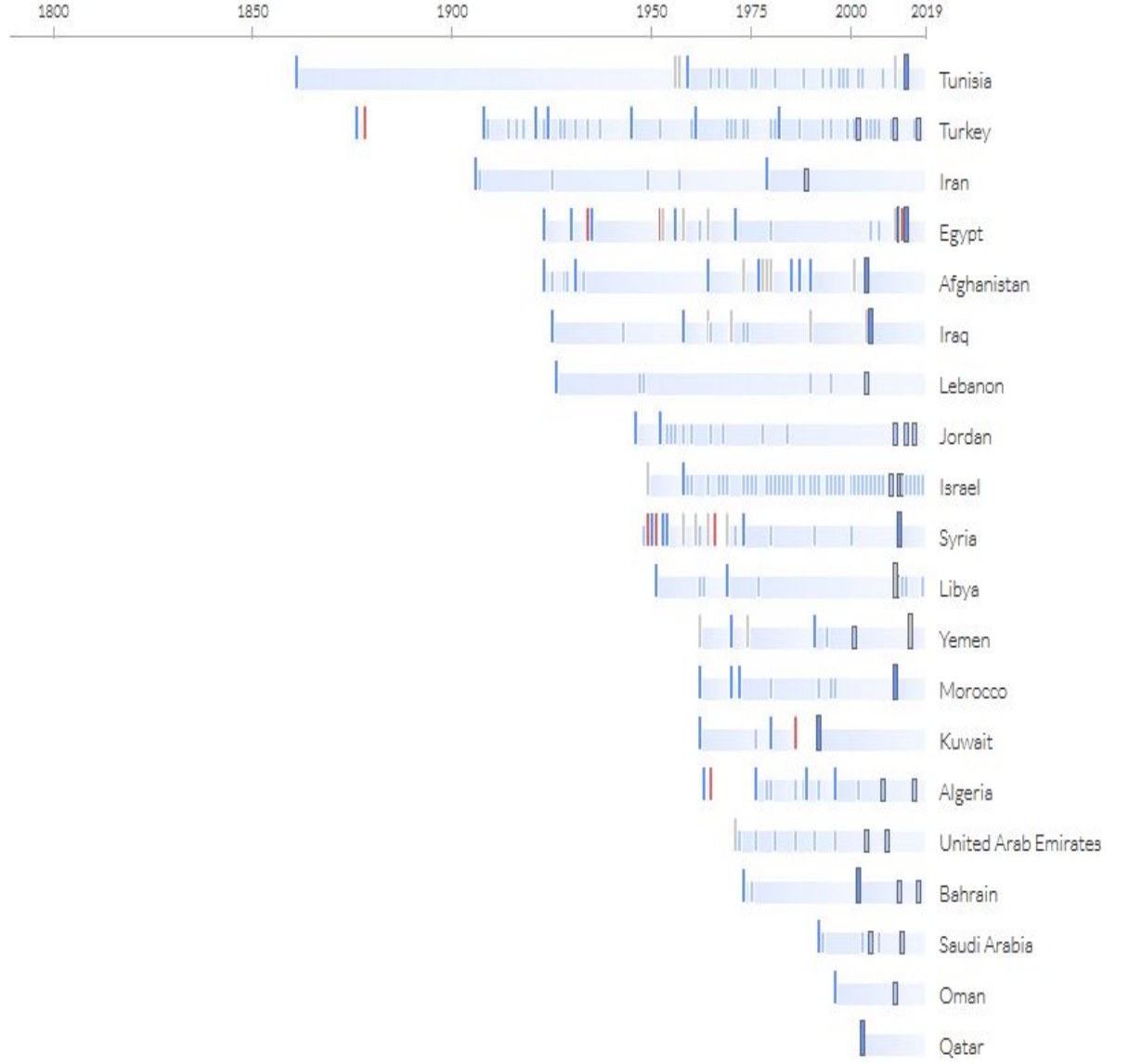
SUB-SAHARAN AFRICA

Sort by **Name** | Earliest constitution | Most recent constitution



MIDDLE EAST & NORTH AFRICA

Sort by **Name** **Earliest constitution** **Most recent constitution**



B
O
3
P
A
C



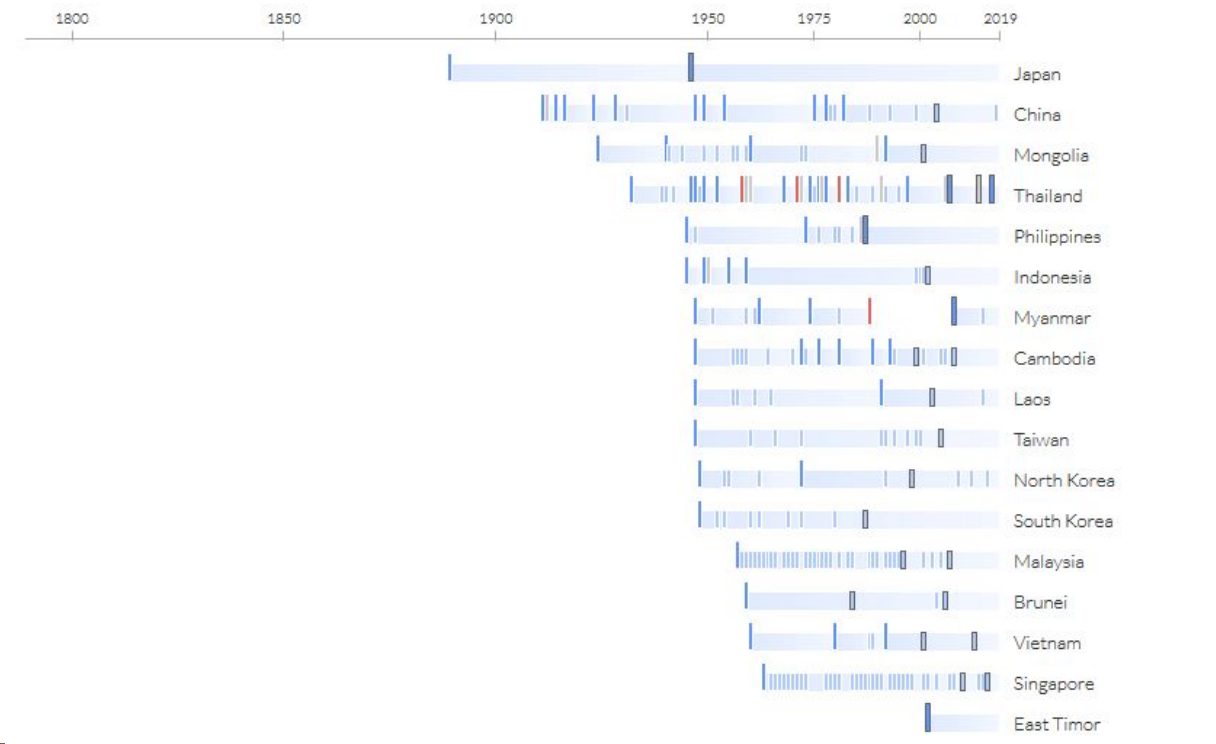
SOUTH ASIA

Sort by **Name** **Earliest constitution** **Most recent constitution**



EAST ASIA

Sort by **Name** **Earliest constitution** **Most recent constitution**



САМЫЕ СТАРЫЕ...

Country	Year Enacted ▲	Scope	Length (in Words)	Executive Power	Legislative Power	Judicial Independence	Number of Rights
U.S.A.	1789	0,49	7 762	1	0,38	3	35
Norway	1814	0,51	7 307	5	0,33	2	39
Netherlands	1815	0,43	8 739	5	0,29	1	26
Belgium	1831	0,59	16 119	4	0,38	3	35
New Zealand	1852	0,21	48 438	1	0,19	4	40
Canada	1867	0,40	19 565	2	0,05	1	36
Luxembourg	1868	0,53	5 601	5	0,33	3	27
Tonga	1875	0,41	10 192	4	0,29	1	20
Australia	1901	0,43	17 318	2	0,14	3	11
Mexico	1917	0,76	57 087	4	0,33	4	81
Liechtenstein	1921	0,47	9 513	5	0,19	2	29
Lebanon	1926	0,47	6 296	6	0,14	1	14
Ireland	1937	0,56	16 007	3	0,38	3	31
Iceland	1944	0,43	4 089	4	0,29	1	40
Austria	1945	0,57	41 366	3	0,43	1	15
Japan	1946	0,36	4 998	2	0,38	2	48
Italy	1947	0,67	11 708	4	0,24	1	56
Taiwan	1947	0,50	11 558	2	0,33	4	29
South Korea	1948	0,66	9 059	5	0,38	4	56
Costa Rica	1949	0,63	16 705	5	0,29	1	55
Germany	1949	0,71	27 379	5	0,29	2	48
India	1949	0,60	146 385	4	0,19	4	44
Jordan	1952	0,54	10 239	7	0,19	1	35
Denmark	1953	0,53	6 221	4	0,43	1	21
Malaysia	1957	0,59	64 080	4	0,10	2	31
France	1958	0,50	10 180	7	0,24	2	13
Israel	1958	0,39	17 053	0	0,19	4	6
Brunei	1959	0,33	13 869	7	0,00	0	2
Indonesia	1959	0,56	5 915	3	0,33	2	32
Cyprus	1960	0,53	37 006	3	0,19	3	52
Jamaica	1962	0,40	38 048	3	0,10	1	35
Monaco	1962	0,37	3 814	5	0,14	2	26
Samoa	1962	0,34	19 611	4	0,14	4	37
Singapore	1963	0,50	40 076	4	0,24	3	18
Malta	1964	0,47	31 820	4	0,14	2	46
Barbados	1966	0,40	34 144	3	0,19	3	40
Botswana	1966	0,43	30 713	3	0,10	4	36
Mauritius	1968	0,47	37 320	3	0,14	3	36
Nauru	1968	0,33	13 714	2	0,14	1	34

САМЫЕ МОЛОДЫЕ...

Country	Year Enacted ▼	Scope	Length (in Words)	Executive Power	Legislative Power	Judicial Independence	Number of Rights
Thailand	2014	0,59	7 683	5	0,14	1	2
Tunisia	2014	0,70	9 508	7	0,38	2	45
Egypt	2014	0,77	22 626	6	0,48	1	65
Central African Rep.	2013	0,57	9 767	5	0,24	3	48
Fiji	2013	0,63	40 773	3	0,43	4	64
Zimbabwe	2013	0,81	55 883	6	0,33	4	74
Syria	2012	0,63	8 154	7	0,33	0	42
Somalia	2012	0,64	19 823	5	0,33	1	57
Hungary	2011	0,69	15 247	6	0,33	2	68
Morocco	2011	0,64	15 897	7	0,19	3	53
South Sudan	2011	0,73	27 191	6	0,33	4	48
Guinea	2010	0,64	12 707	7	0,24	3	44
Kyrgyzstan	2010	0,71	14 327	4	0,33	3	69
Niger	2010	0,66	14 806	5	0,43	1	46
Madagascar	2010	0,60	15 759	7	0,19	1	46
Angola	2010	0,80	27 181	7	0,19	2	80
Dominican Republic	2010	0,70	29 710	6	0,29	4	75
Kenya	2010	0,81	48 818	2	0,29	5	72
Bolivia	2009	0,74	39 375	5	0,33	4	88
Turkmenistan	2008	0,50	5 735	4	0,14	1	56
Bhutan	2008	0,64	13 632	4	0,29	5	44
Kosovo	2008	0,66	19 782	6	0,29	5	73
Maldives	2008	0,61	23 991	1	0,38	5	74
Myanmar	2008	0,60	40 492	3	0,38	4	39
Ecuador	2008	0,79	54 555	7	0,14	2	99
Montenegro	2007	0,64	11 572	5	0,43	4	76
Serbia	2006	0,64	19 891	3	0,43	1	88
Nepal	2006	0,70	32 753	3	0,29	6	56
Iraq	2005	0,60	11 550	4	0,43	1	53
Burundi	2005	0,66	17 574	7	0,29	2	55
Congo, Dem. Rep.	2005	0,70	19 285	5	0,38	1	58
Sudan	2005	0,71	26 644	6	0,38	2	49
Swaziland	2005	0,66	48 604	2	0,29	5	61
Afghanistan	2004	0,67	10 227	6	0,38	2	37
Mozambique	2004	0,73	24 171	7	0,14	2	64
Qatar	2003	0,51	6 848	6	0,29	1	32
Rwanda	2003	0,63	16 940	6	0,33	4	53
Bahrain	2002	0,57	10 806	7	0,33	2	48
Timor	2002	0,64	15 307	3	0,33	2	67
Pakistan	2002	0,64	56 240	5	0,29	3	45
Comoros	2001	0,44	6 185	5	0,24	1	23

САМЫЕ БОЛЬШИЕ...

Country	Year Enacted	Scope	Length (in Words) ▼	Executive Power	Legislative Power	Judicial Independence	Number of Rights
India	1949	0,60	146 385	4	0,19	4	44
Nigeria	1999	0,63	66 263	2	0,38	4	57
Brazil	1988	0,70	64 488	5	0,48	5	79
Malaysia	1957	0,59	64 080	4	0,10	2	31
Papua New Guinea	1975	0,47	58 490	2	0,33	2	53
Mexico	1917	0,76	57 087	4	0,33	4	81
Pakistan	2002	0,64	56 240	5	0,29	3	45
Zimbabwe	2013	0,81	55 883	6	0,33	4	74
Ecuador	2008	0,79	54 555	7	0,14	2	99
United Kingdom	1215	0,43	54 408	0	0,09	3	44
Ghana	1992	0,71	53 985	3	0,29	4	61
Saint Kitts and Nevis	1983	0,56	49 643	3	0,10	1	36
Uganda	1995	0,69	49 448	2	0,24	5	70
Kenya	2010	0,81	48 818	2	0,29	5	72
Swaziland	2005	0,66	48 604	2	0,29	5	61
New Zealand	1852	0,21	48 438	1	0,19	4	40
Colombia	1991	0,76	46 902	5	0,33	3	76
Guyana	1980	0,59	46 221	3	0,19	3	57
Lesotho	1993	0,56	45 532	3	0,14	3	55
Sierra Leone	1996	0,54	44 636	3	0,19	5	56
Gambia	1996	0,73	43 465	3	0,33	6	62
South Africa	1996	0,64	43 062	4	0,29	5	60
Bahamas	1973	0,47	41 835	3	0,14	2	39
Austria	1945	0,57	41 366	3	0,43	1	15
Fiji	2013	0,63	40 773	3	0,43	4	64
Myanmar	2008	0,60	40 492	3	0,38	4	39
Sri Lanka	1978	0,67	40 085	5	0,19	4	40
Singapore	1963	0,50	40 076	4	0,24	3	18
Seychelles	1993	0,63	39 729	5	0,19	3	61
Belize	1981	0,47	39 629	3	0,24	4	46
Bolivia	2009	0,74	39 375	5	0,33	4	88
Antigua and Barbuda	1981	0,56	38 464	3	0,14	0	39
Saint Lucia	1978	0,61	38 271	3	0,10	0	41
Jamaica	1962	0,40	38 048	3	0,10	1	35
Venezuela	1999	0,66	37 344	6	0,38	1	82
Mauritius	1968	0,47	37 320	3	0,14	3	36
Cyprus	1960	0,53	37 006	3	0,19	3	52
Dominica	1978	0,54	36 080	3	0,14	0	38
Tanzania	1977	0,59	35 651	3	0,33	2	38
Portugal	1976	0,76	35 219	5	0,29	1	87
Tuvalu	1986	0,40	34 801	2	0,19	2	40
Barbados	1966	0,40	34 144	3	0,19	3	40

САМЫЕ МАЛЕНЬКИЕ...

Country	Year Enacted	Scope	Length (in Words) ▲	Executive Power	Legislative Power	Judicial Independence	Number of Rights
Monaco	1962	0,37	3 814	5	0,14	2	26
Iceland	1944	0,43	4 089	4	0,29	1	40
Laos	1991	0,46	4 820	3	0,43	2	27
Latvia	1991	0,51	4 917	3	0,38	2	44
Japan	1946	0,36	4 998	2	0,38	2	48
Micronesia	1978	0,46	5 271	3	0,19	4	36
Bosnia and Herzegovina	1995	0,41	5 454	2	0,24	0	28
Equatorial Guinea	1991	0,57	5 575	7	0,14	1	33
Luxembourg	1868	0,53	5 601	5	0,33	3	27
Turkmenistan	2008	0,50	5 735	4	0,14	1	56
Indonesia	1959	0,56	5 915	3	0,33	2	32
Comoros	2001	0,44	6 185	5	0,24	1	23
Denmark	1953	0,53	6 221	4	0,43	1	21
Lebanon	1926	0,47	6 296	6	0,14	1	14
Saudi Arabia	1992	0,49	6 335	4	0,14	3	15
Djibouti	1992	0,41	6 666	4	0,38	1	26
Eritrea	1997	0,54	6 753	3	0,48	4	54
Qatar	2003	0,51	6 848	6	0,29	1	32
Mauritania	1991	0,49	6 997	6	0,33	1	31
Oman	1996	0,56	7 233	5	0,05	1	39
Norway	1814	0,51	7 307	5	0,33	2	39
North Korea	1972	0,50	7 364	1	0,33	1	35
Mali	1992	0,54	7 503	7	0,24	2	43
Thailand	2014	0,59	7 683	5	0,14	1	2
U.S.A.	1789	0,49	7 762	1	0,38	3	35
Guinea-Bissau	1984	0,57	7 820	3	0,33	0	47
Cote d'Ivoire	2000	0,50	7 897	6	0,33	3	36
Tajikistan	1994	0,63	7 917	5	0,24	3	65
Uzbekistan	1992	0,59	7 941	5	0,33	2	55
Sao Tome and Principe	1975	0,51	7 988	5	0,38	1	62
Syria	2012	0,63	8 154	7	0,33	0	42
Kuwait	1992	0,51	8 197	7	0,33	1	38
Mongolia	1992	0,56	8 250	6	0,33	4	62
Vanuatu	1980	0,51	8 425	6	0,29	4	28
Cameroon	1972	0,46	8 444	7	0,24	1	36
Netherlands	1815	0,43	8 739	5	0,29	1	26
Andorra	1993	0,51	8 740	6	0,19	3	51
Cambodia	1993	0,61	8 936	5	0,52	2	52
South Korea	1948	0,66	9 059	5	0,38	4	56
Tunisia	2014	0,70	9 508	7	0,38	2	45
Liechtenstein	1921	0,47	9 513	5	0,19	2	29
Central African Rep.	2013	0,57	9 767	5	0,24	3	48

Lengths of constitutions

BRAZIL

64,488 words

SOUTH AFRICA

43,062 words

RUSSIA

12,908 words

CHINA

10,960 words

INDIA

146,385 words



**What about legal
regulation of ICT
in our constitutions ?**

SO WHAT?

TECHNOLOGIES

BRAZIL: +
RUSSIA: -
INDIA: -
CHINA: +
SOUTH AFRICA: -



INTERNET

BRAZIL: 0 words
RUSSIA: 0 words
INDIA: 0 words
CHINA: 0 words
SOUTH AFRICA: 0 words

MODERN TECHNOLOGIES

BRAZIL: 0 words
RUSSIA: 0 words
INDIA: 0 words
CHINA: 0 words
SOUTH AFRICA: 0 words

ICT:

BRAZIL: 0 words
RUSSIA: 0 words
INDIA: 0 words
CHINA: 0 words
SOUTH AFRICA: 0 words

ACCESS TO THE INFORMATION

BRAZIL: +
RUSSIA: +
INDIA: -
CHINA: -
SOUTH AFRICA: +



САМЫЕ «ПРАВОВЫЕ»...

Country	Year Enacted	Scope	Length (in Words)	Executive Power	Legislative Power	Judicial Independence	Number of Rights ▼
Ecuador	2008	0,79	54 555	7	0,14	2	99
Serbia	2006	0,64	19 891	3	0,43	1	88
Bolivia	2009	0,74	39 375	5	0,33	4	88
Cape Verde	1980	0,76	32 132	5	0,43	1	87
Portugal	1976	0,76	35 219	5	0,29	1	87
Armenia	1995	0,66	13 786	6	0,29	4	82
Venezuela	1999	0,66	37 344	6	0,38	1	82
Mexico	1917	0,76	57 087	4	0,33	4	81
Angola	2010	0,80	27 181	7	0,19	2	80
Brazil	1988	0,70	64 488	5	0,48	5	79
Ethiopia	1994	0,64	13 630	3	0,48	4	77
Albania	1998	0,61	13 826	5	0,43	5	77
Nicaragua	1987	0,64	20 535	4	0,33	2	77
Montenegro	2007	0,64	11 572	5	0,43	4	76
Colombia	1991	0,76	46 902	5	0,33	3	76
Dominican Republic	2010	0,70	29 710	6	0,29	4	75
Slovak Republic	1992	0,67	18 402	5	0,33	5	74
Maldives	2008	0,61	23 991	1	0,38	5	74
Paraguay	1992	0,61	25 461	3	0,33	4	74
Zimbabwe	2013	0,81	55 883	6	0,33	4	74
Kosovo	2008	0,66	19 782	6	0,29	5	73
Slovenia	1991	0,61	11 406	6	0,52	5	72
Azerbaijan	1995	0,63	17 354	6	0,29	3	72
Peru	1993	0,70	19 216	6	0,33	5	72
Kenya	2010	0,81	48 818	2	0,29	5	72
Romania	1991	0,57	14 663	7	0,43	1	71
Bulgaria	1991	0,70	13 641	6	0,52	6	70
Ukraine	1996	0,66	19 299	6	0,48	4	70
Uganda	1995	0,69	49 448	2	0,24	5	70
Croatia	1991	0,59	10 898	6	0,43	4	69
Kyrgyzstan	2010	0,71	14 327	4	0,33	3	69
Macedonia	1991	0,60	13 486	3	0,38	3	68
Hungary	2011	0,69	15 247	6	0,33	2	68
Honduras	1982	0,69	23 434	4	0,33	4	68
Turkey	1982	0,69	29 727	5	0,38	4	68
Timor	2002	0,64	15 307	3	0,33	2	67
Estonia	1992	0,59	11 344	6	0,38	2	66
Lithuania	1992	0,66	12 214	4	0,38	3	66
Malawi	1994	0,67	33 422	3	0,43	4	66
Tajikistan	1994	0,63	7 917	5	0,24	3	65
Moldova	1994	0,61	12 818	5	0,38	2	65
Switzerland	1999	0,63	16 484	1	0,33	1	65

НЕ САМЫЕ «ПРАВОВЫЕ»

Country	Year Enacted	Scope	Length (in Words)	Executive Power	Legislative Power	Judicial Independence	Number of Rights ▲
Thailand	2014	0,59	7 683	5	0,14	1	2
Prunei	1959	0,33	13 869	7	0,00	0	2
Israel	1958	0,39	17 053	0	0,19	4	6
Australia	1901	0,43	17 318	2	0,14	3	11
France	1958	0,50	10 180	7	0,24	2	13
Lebanon	1926	0,47	6 296	6	0,14	1	14
Saudi Arabia	1992	0,49	6 335	4	0,14	3	15
Austria	1945	0,57	41 366	3	0,43	1	15
Singapore	1963	0,50	40 076	4	0,24	3	18
Tonga	1875	0,41	10 192	4	0,29	1	20
Denmark	1953	0,53	6 221	4	0,43	1	21
Comoros	2001	0,44	6 185	5	0,24	1	23
Monaco	1962	0,37	3 814	5	0,14	2	26
Djibouti	1992	0,41	6 666	4	0,38	1	26
Netherlands	1815	0,43	8 739	5	0,29	1	26
Laos	1991	0,46	4 820	3	0,43	2	27
Luxembourg	1868	0,53	5 601	5	0,33	3	27
Bosnia and Herzegovina	1995	0,41	5 454	2	0,24	0	28
Vanuatu	1980	0,51	8 425	6	0,29	4	28
Liechtenstein	1921	0,47	9 513	5	0,19	2	29
Taiwan	1947	0,50	11 558	2	0,33	4	29
Mauritania	1991	0,49	6 997	6	0,33	1	31
Ireland	1937	0,56	16 007	3	0,38	3	31
Malaysia	1957	0,59	64 080	4	0,10	2	31
Indonesia	1959	0,56	5 915	3	0,33	2	32
Qatar	2003	0,51	6 848	6	0,29	1	32
United Arab Emirates	1971	0,47	11 557	4	0,10	2	32
Equatorial Guinea	1991	0,57	5 575	7	0,14	1	33
Senegal	2001	0,53	10 866	7	0,29	2	33
China	1982	0,51	10 960	2	0,38	2	33
Trinidad and Tobago	1976	0,51	32 567	3	0,10	3	33
Sweden	1974	0,61	13 635	5	0,52	1	34
Nauru	1968	0,33	13 714	2	0,14	1	34
North Korea	1972	0,50	7 364	1	0,33	1	35
U.S.A.	1789	0,49	7 762	1	0,38	3	35
Jordan	1952	0,54	10 239	7	0,19	1	35
Belgium	1831	0,59	16 119	4	0,38	3	35
Jamaica	1962	0,40	38 048	3	0,10	1	35
Micronesia	1978	0,46	5 271	3	0,19	4	36
Cote d'Ivoire	2000	0,50	7 897	6	0,33	3	36
Cameroon	1972	0,46	8 444	7	0,24	1	36
Algeria	1996	0,61	10 038	7	0,29	1	36

**И сколько же
сегодня в мире
государств?**

1945 **51 ГОСУДАРСТВО-ЧЛЕН**

Австралия, Аргентина, Белорусская Советская Социалистическая Республика^[1], Бельгия, Боливия^[1], Бразилия, Венесуэла, Гаити, Гватемала, Гондурас, Греция, Дания, Доминиканская Республика, Египет^[1], Индия, Ирак, Иран^[1], Канада, Колумбия, Китай, Коста-Рика, Куба, Либерия, Ливан, Люксембург, Мексика, Нидерланды, Никарагуа, Новая Зеландия, Норвегия, Панама, Парагвай, Перу, Польша, Сальвадор, Саудовская Аравия, Сирия^[1], Соединенное Королевство Великобритании и Северной Ирландии, Соединенные Штаты Америки, Союз Советских Социалистических Республик^[1], Турция, Украинская Советская Социалистическая Республика^[1], Уругвай, Филиппинская Республика^[1], Франция, Чехословакия^[1], Чили, Эквадор, Эфиопия, Югославия^[1], Южно-Африканский Союз^[1],

1946 **55 ГОСУДАРСТВ-ЧЛЕНОВ**

Афганистан, Исландия, Сиам^[1], Швеция

1947 **57 ГОСУДАРСТВ-ЧЛЕНОВ**

Йемен^[1], Пакистан

1948 **58 ГОСУДАРСТВ-ЧЛЕНОВ**

Бирма^[1]

1949 **59 ГОСУДАРСТВ-ЧЛЕНОВ**

Израиль

1950 **60 ГОСУДАРСТВ-ЧЛЕНОВ**

Индонезия^[1]

1955 **76 ГОСУДАРСТВ-ЧЛЕНОВ**

Австрия, Албания, Болгария, Венгрия, Иордания, Ирландия, Испания, Италия, Камбоджа, Лаос^[1], Ливия^[1], Непал, Португалия, Румыния, Финляндия, Цейлон^[1]

1956 **80 ГОСУДАРСТВ-ЧЛЕНОВ**

Марокко, Судан, Тунис, Япония

1957 **82 ГОСУДАРСТВА-ЧЛЕНА**

Гана, Малайская Федерация^[1]

1958 **82 ГОСУДАРСТВА-ЧЛЕНА**

Гвинея

1960 **99 ГОСУДАРСТВ-ЧЛЕНОВ**

Берег Слоновой Кости^[1], Верхняя Вольта^[1], Габон, Дагомей^[1], Камерун, Кипр, Конго (Браззавиль)^[1], Конго (Леопольдвиль)^[1], Малагасийская Республика^[1], Мали, Нигер, Нигерия, Сенегал, Сомали, Того, Центральноафриканская Республика, Чад

1961 **104 ГОСУДАРСТВА-ЧЛЕНА**

Мавритания, Монголия, Сьерра-Леоне, Танганьика^[1]

1962 **110 ГОСУДАРСТВ-ЧЛЕНОВ**

Алжир, Бурунди, Руанда, Тринидад и Тобаго, Уганда, Ямайка

1963 **113 ГОСУДАРСТВ-ЧЛЕНОВ**

Занзибар^[1], Кения, Кувейт

1964 **115 ГОСУДАРСТВ-ЧЛЕНОВ**

Замбия, Малави, Мальта

1965 **117 ГОСУДАРСТВ-ЧЛЕНОВ**

Гамбия, Мальдивские Острова, Сингапур^[1]

1966 **122 ГОСУДАРСТВА-ЧЛЕНА**

Барбадос, Ботсвана, Гайана, Лесото

1967 **123 ГОСУДАРСТВА-ЧЛЕНА**

Йемен^[1]

1968 **126 ГОСУДАРСТВ-ЧЛЕНОВ**

Маврикий, Свазиленд, Экваториальная Гвинея

1970 **127 ГОСУДАРСТВ-ЧЛЕНОВ**

Фиджи

1971 **132 ГОСУДАРСТВА-ЧЛЕНА**

Бахрейн, Бутан, Катар, Объединенные Арабские Эмираты, Оман

1973 **135 ГОСУДАРСТВ-ЧЛЕНОВ**

Багамские Острова, Германская Демократическая Республика^[d], Федеративная Республика Германия^[d]

1974 **138 ГОСУДАРСТВ-ЧЛЕНОВ**

Бангладеш, Гвинея-Бисау, Гренада

1975 **144 ГОСУДАРСТВА-ЧЛЕНА**

Кабо-Верде, Коморские Острова, Мозамбик, Папуа-Новая Гвинея, Сан-Томе и Принсипи, Суринам

1976 **147 ГОСУДАРСТВ-ЧЛЕНОВ**

Ангола, Самоа, Сейшельские Острова

1977 **149 ГОСУДАРСТВ-ЧЛЕНОВ**

Вьетнам, Джибути

1978 **151 ГОСУДАРСТВО-ЧЛЕН**

Доминика, Соломоновы Острова

1979 **152 ГОСУДАРСТВА-ЧЛЕНА**

Сент-Люсия

1980 **154 ГОСУДАРСТВА-ЧЛЕНА**

Зимбабве, Сент-Винсент и Гренадины

1981 **157 ГОСУДАРСТВ-ЧЛЕНОВ**

Антигуа и Барбуда, Белиз, Вануату

1983 **158 ГОСУДАРСТВ-ЧЛЕНОВ**

Сент-Кристофер и Невис^[d]

1984 **159 ГОСУДАРСТВ-ЧЛЕНОВ**

Бруней-Даруссалам

1990 **159 ГОСУДАРСТВ-ЧЛЕНОВ**

Лихтенштейн, Намибия

1991 **166 ГОСУДАРСТВ-ЧЛЕНОВ**

Корейская Народно-Демократическая Республика, Латвия, Литва, Маршалловы Острова, Микронезия (Федеративные Штаты), Республика Корея, Эстония

1992 **179 ГОСУДАРСТВ-ЧЛЕНОВ**

Азербайджан, Армения, Босния и Герцеговина^[d], Грузия, Казахстан, Кыргызстан, Республика Молдова, Сан-Марино, Словения^[d], Таджикистан, Туркменистан, Узбекистан, Хорватия^[d]

1993 **184 ГОСУДАРСТВА-ЧЛЕНА**

Андорра, бывшая югославская Республика Македония^[d], Монако, Словакия^[d], Чешская Республика^[d], Эритрея

1994 **185 ГОСУДАРСТВ-ЧЛЕНОВ**

Палау

1999 **188 ГОСУДАРСТВ-ЧЛЕНОВ**

Кирибати, Науру, Тонга

2000 **189 ГОСУДАРСТВ-ЧЛЕНОВ**

Союзная Республика Югославия^[d], Тувалу

2002 **191 ГОСУДАРСТВО-ЧЛЕН**

Тимор-Лешти, Швейцария

2006 **192 ГОСУДАРСТВА-ЧЛЕНА**

Черногория^[d]

2011 **193 ГОСУДАРСТВА-ЧЛЕНА**

Южный Судан^[d]

ОСНОВНЫЕ ОРГАНЫ ООН. КТО ПЯТЫЙ ЛИШНИЙ?

Генеральная Ассамблея

Генеральная Ассамблея состоит из 193 членов Организации Объединенных Наций.

Совет Безопасности

Совет состоит из 15 членов. Пять из них — Китай, Российская Федерация, Соединенное Королевство, Соединенные Штаты и Франция — являются постоянными членами. Остальные 10 членов Совета избираются Генеральной Ассамблеей на двухгодичный срок.

Экономический и Социальный Совет

54 государства — члена Совета избираются Генеральной Ассамблеей сроком на три года. Места в Совете распределяются на основе принципа географического представительства, при этом 14 мест отводятся государствам Африки, 11 — государствам Азии, 6 — государствам Восточной Европы, 10 — государствам Латинской Америки и Карибского бассейна и 13 — государствам Западной Европы и другим государствам.

Совет по Опеке

Совет по Опеке состоит из пяти постоянных членов Совета Безопасности — Китая, Российской Федерации, Соединенного Королевства, Соединенных Штатов и Франции.

Международный Суд

Международный Суд состоит из пятнадцати членов, которые избираются Генеральной Ассамблеей и Советом Безопасности сроком на девять лет.

Политическая карта мира



А

есть ли

еще государства?

ЧАСТИЧНО ПРИЗНАНН ЫЕ ГОСУДАРСТ ВА



А

есть ли

еще государства?

НЕПРИЗНАННЫЕ ГОСУДАРСТВА

А



Сомалиленд



Луганская
Народная
Республика



Донецкая
Народная
Республика



Нагорно-
Карабахская
Республика



Приднестровская
Молдавская
Республика


**А как
государству
вступить в ООН?**

ПОРЯДОК ВСТУПЛЕНИЯ В

- 1** Государство направляет Генеральному секретарю заявление и письмо, в котором оно официально принимает на себя обязательства, содержащиеся в Уставе.
- 2** Заявление рассматривается Советом Безопасности. Рекомендация о приеме считается принятой, если за нее проголосовали 9 из 15 членов Совета и при этом никто из 5 постоянных членов — Китай, Российская Федерация, Соединенное Королевство Великобритании и Северной Ирландии, Соединенные Штаты Америки и Франция — не проголосовал против.
- 3** Если Совет выносит рекомендацию о приеме, она представляется на рассмотрение Генеральной Ассамблеи. Для приема нового государства необходимо большинство в две трети голосов членов Ассамблеи.
- 4** Членство вступает в силу с даты принятия резолюции о приеме.

А что дальше?...

СТРАНЫ С ПРОБЛЕМАМИ ЦЕЛОСТНОСТИ



КОГО ДОБАВИМ ?



Спасибо за внимание!

Игорь Семеновский,

преподаватель Департамента правового регулирования экономической деятельности Финуниверситета, помощник депутата Государственной Думы,
к.ю.н.

Игорь Семеновский,

преподаватель Департамента правового регулирования экономической деятельности Финуниверситета, помощник депутата Государственной Думы,
к.ю.н.

Развитие государств и конституций: из Древнего мира в XXI век

Фонд поддержки публичной дипломатии имени А.М. Горчакова
17 сентября 2019 г.