

Муниципальное бюджетное дошкольное образовательное учреждение  
детский сад № 25 «Зайчик». Заведующий Гузеева И.Ф.  
Адрес: 666683 Иркутская обл., г. Усть-Илимск, ул. Героев Труда, 37

## Всероссийский конкурс «Методика ТИКО-моделирования - 2019»



## Образовательный проект «Дом, семья»

Авторы творческая группа «Продвижение»:  
Романович О.А. - учитель-дефектолог, Зорина О.П.- воспитатель, Ведерникова Ю.Г.  
– воспитатель, Стефанова Н.Л. – учитель-дефектолог, Кольцова Е.П. – учитель-  
дефектолог, Пименова Т.М. – воспитатель,  
Антипина Л.М.- воспитатель.




**Цель проекта:** создание условий для реализации образовательных задач по теме «Дом, семья» в работе с детьми 5-6 лет с ОВЗ средствами ТИКО - моделирования.



Этап I. Знакомство педагогов ДОУ с технологией ТИКО-моделирования. Практикум ТИКО – моделирования по теме «Дом, семья». Поиск педагогических идей.



Этап II. Знакомство детей с конструктором ТИКО. Изучение деталей конструктора и способов конструирования.



Этап III. Разработка педагогами дидактического материала для организации процесса конструирования детьми с опорой на карты.

Модель № 26  
БЛАТНИ

Детали

Модель

Модель № 25  
БРОКНИ

Детали

Модель

Модель № 22  
ВИБКА

Детали

Модель

Модель № 2  
МАТРИШ

Детали

Модель

Модель № 24  
КОЛТУШКИ

Детали

Модель

Модель № 27  
КОФТА

Детали

Модель

Модель № 23  
ФУТБОЛКА

Детали

Модель

Модель № 15  
КОМ

Детали

Модель

Модель № 28  
ПЛЮША

Детали

Модель

Модель № 30  
ВАСИЛКО

Детали

Модель

Модель № 34  
САМОЛЕТЧИЦА

Детали

Модель

Модель № 1  
АВТОБИЛ

Детали

Модель

Модель № 31  
ФУТБОЛНИЦА

Детали

Модель

Модель № 36  
САХАРНИЦА

Детали

Модель

Модель № 4  
КОТЛЕНКО

Детали

Модель



Модель № 1  
КОСАРИ

Детали

Модель



Этап IV. Непосредственно образовательная деятельность воспитателя с детьми 5-6 лет с ЗПР по конструированию в рамках темы «Дом, семья», с использованием конструктора ТИКО.



Этап V. Непосредственно образовательная деятельность логопеда-дефектолога с детьми 5-6 лет с ЗПР по познавательному и речевому развитию, по теме «Дом, семья», с использованием конструктора ТИКО.





Этап VI. Включение ТИКО – моделей, созданных детьми, в развивающую предметно- пространственную среду группы.



Этап VII. Коррекционно- развивающее обучение детей в процессе игровой деятельности с предметами из конструктора ТИКО.