

Тема урока: Выполнение мережки «Кисточка»

- 1.Познакомиться с приёмами вышивки мережка «кисточка».
- 2.Познакомиться с техническими условиями на выполнение вышивки мережки «кисточка».
3. Повторить ранее изученного материала по теме виды мережек и ткани для мережек.

Виды вышивок




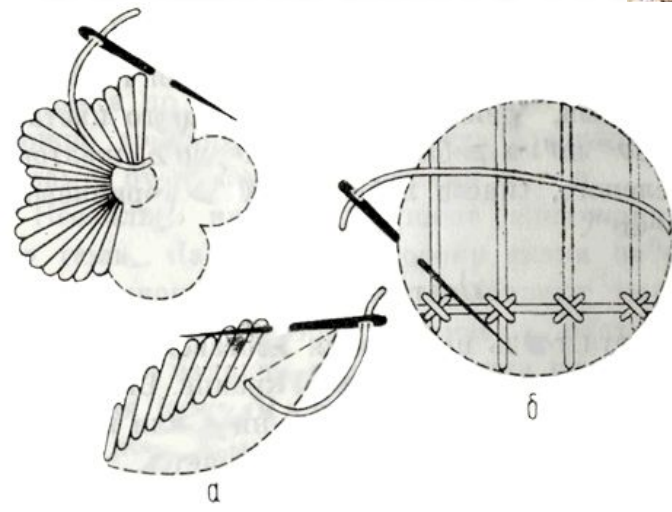
Вышивание лентами



Гладь



Вышивание крестом




Мережка - ажурная вышивка

- **ажур, это слово пришло к нам из французского языка — узор со множеством небольших сквозных участков, разделенных тонкими перемычками и создающих сложную композицию (используемый в изделиях из металла, дерева, камня, а также в вязании, в плетении и т.п.).**

Мережка



Использование мережки



Материалы для изготовления мережки



