

Точка


«Черепашки в пустыне»

Педагог дополнительного образования
Минеев Иван Александрович


Материалы и оборудование: лист бумаги, карандаш, гелиевая ручка, тушь, кисти, (техника «рисование точкой»).




Чтобы выполнить упражнение правильно необходимо потренироваться !



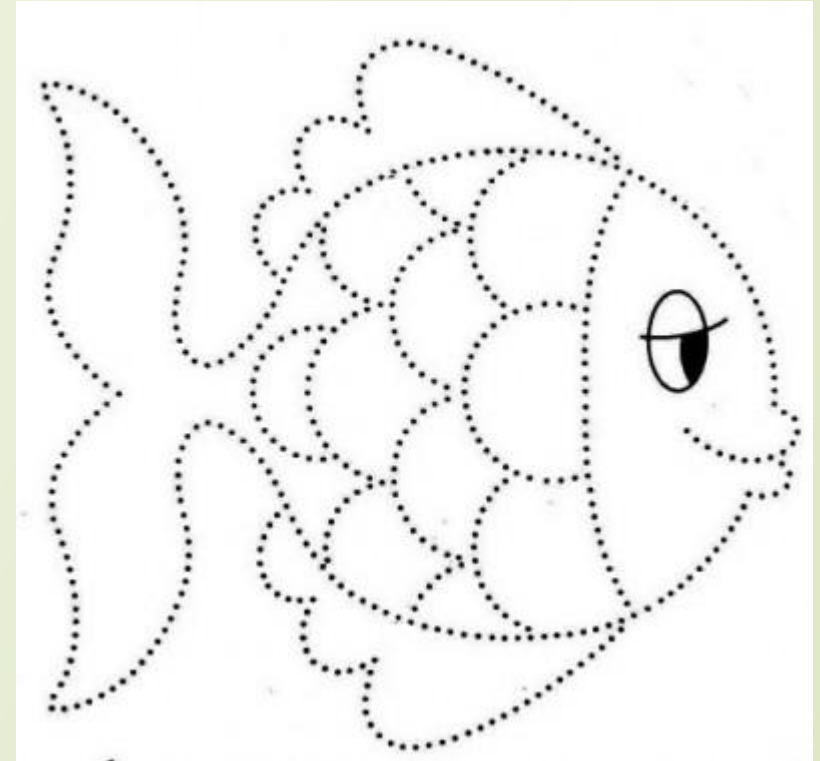


Нарисуйте простое изображение, яблоко, листик, ручка и попробуйте нарисовать одной точкой




Такую технику рисования называют еще пуантилизмом или точечное рисование



Вот несколько изображений которые могут служить схемами для заполнения точкой. Попробуйте разный размер точки



Теперь выполним задание! Нарисуйте эскиз карандашом этого изображения.



Далее при помощи точки создайте падающие тени и нанесите текстуру на поверхность панциря. После прорисовки удалите карандаш полностью

