

ХУДОЖЕСТВЕННО-
ЭСТЕТИЧЕСКОЕ
РАЗВИТИЕ: **УКРАШЕНИЕ
СВИТЕРА**



Воспитатель: Маркелова И.Д








**-Здравствуйте ребяташки и
родители!**

**Со мной случилась беда. Мой
друг Миша порвал мой
любимый свитер и я остался
совсем без одежды. Помогите
мне пожалуйста нарисовать
свитер.**





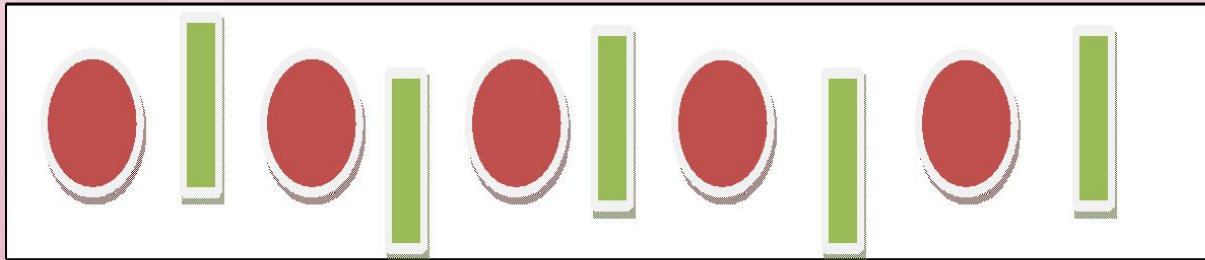


Рассмотри цвета красок. Подумай какие тебе понадобятся для рисования свитера?






Я помогу тебе с узорами. Рассмотрни и назови какой формы бывают узоры?



А теперь отдохнём.





Рассмотри узоры на свитере и нарисуй свой





Перед тем как рисовать, разогнём наши пальчики



1. Крепко зажмурились пару секунд.



2. Быстро моргаем минутку.



3. Смотрим вверх, вниз, вправо, влево 2 раза.



4. Вращаем по кругу туда и обратно.



5. Закроем глаза. Темнота 3 секунды.



6. Откроем глаза, начнём заниматься.

ЧТО У НАС ПОЛУЧИЛОСЬ?



**МОЛОДЦЫ! ЗАЙЧИК ОЧЕНЬ БЛАГОДАРЕН
ВАМ И ПЕРЕДАЁТ ОГРОМНОЕ СПАСИБО!**

