

Составить визуализацию 4 комплектов – сантехника разной цены и позиционирования (от комфорта до бизнеса)

- Совмещенный санузел
- Размер санузла произвольный. Но в предложении «Бизнес» широкая тумба 100 см, так что надо будет сделать, чтобы она вошла
- Порядок расстановки сантехники – как на картинках рядом (как бы вдоль буквы Г)
- Плитка – не обязательно тон в тон, как на фото



Важный момент – нужно сделать поля слева (шириной как справа – кусок стены после держателя для туал.бумаги).



Делаем сначала один основной ракурс  
(как на слайде 1), а затем еще  
дополнительный



## Комплект №1 – Комфорт

Комплект "Комфорт" для ванны, смесители Milardo					
Смеситель для умывальника Milardo Flat- M, FLMSB00M01	Смеситель для ванны с коротким изливом и душевыми аксессуарами		Ванна акриловая IDDIS Carlow, CAR1570i91	Тумба с умывальником Milardo Volga, VOL50W2M95K	Унитаз - компакт IDDIS Skif, SKI2DSEI24
	Смеситель для ванны с коротким изливом Milardo Flat- M, FLMSB00M02	Базовый душевой гарнитур (лейка d 80 мм, шланг, держатель)			
					

Набор моделей в наличии и фото тут [https://yadi.sk/d/NSD8\\_OOfb8RGcQ](https://yadi.sk/d/NSD8_OOfb8RGcQ)

Все недостающие придется подбирать в банках моделей – опираясь на фото, лежат в общей папке по ссылке выше (см. артикулы выше в табличке).

Наличие 3D-моделей:

1. Смесители берем Niagara (из предложения Комфорт+ со слайда 5)
2. Ванна есть (во вложении). Панель на ванну берем самую простую, типа такой
3. Тумба есть.
4. Унитаз есть (во вложении – но у него нижняя часть чаши (которая ставится на пол) немного другая, с изгибом).

## Комплект №2 – Комфорт+








Комплект "Комфорт +" для ванны, смесители Milardo					
Смеситель для умывальника Milardo Niagara, NIASB00M01	Смеситель для ванны с коротким изливом и душевыми аксессуарами		Ванна акриловая IDDIS Carlow, CAR1570i91	Тумба с умывальником Milardo Niagara, NIA50W0M95K	Унитаз - компакт IDDIS Skif, SKI2DSEI24
	Смеситель для ванны с коротким изливом Milardo Niagara, NIASB00M02	Душевые аксессуары (душевая стойка 0807000M17, лейка d 95 мм, шланг)			
					

Набор моделей в наличии и фото тут <https://yadi.sk/d/X2CblcdIbeoECw>  
 Все недостающие придется подбирать в банках моделей – опираясь на фото, лежат в общей папке по ссылке выше (см. артикулы выше в табличке).

Наличие 3D-моделей:

1. Смесители есть, душевых аксессуаров нет((
2. Ванна есть (из комплекта со слайда 4).
3. Тумба есть.
4. Унитаз есть (из комплекта со слайда 4).

## Комплект №3 – Комфорт++

A	B	C	D	E	F	G
Комплект "Комфорт ++" для ванны, смесители IDDIS						
Смеситель для умывальника IDDIS Zodiak, ZODSB00i01	Смеситель для ванны с коротким изливом и душевыми аксессуарами		Ванна акриловая IDDIS Edifice, EDI1570i91	Тумба с умывальником IDDIS Edifice, EDI60W0i95K	Зеркало IDDIS Torr, TOR4000i98 (40см)	Унитаз - компакт IDDIS Edifice, EDI2DSEi24
	Смеситель для ванны с коротким изливом IDDIS Zodiak, ZODSB02i02WA	Душевые аксессуары (лейка d 105 мм, стойка A30311, шланг A50211 )				
						

Набор моделей в наличии и фото тут <https://yadi.sk/d/Lu3nlwGCo7Y7nQ>

Все недостающие придется подбирать в банках моделей – опираясь на фото, лежат в общей папке по ссылке выше (см. артикулы выше в табличке).

Наличие 3D-моделей:

1. Смесители есть
2. Душевых аксессуаров нет.
3. Ванны нет, берем любую произвольную., можно с прошлых комплектов
4. Тумба есть
5. Зеркало есть
6. Унитаз есть.

# Комплект №4 – Бизнес

Комплект "Бизнес" для душа, смесители IDDIS									
Смеситель для умывальника IDDIS Sena, SENS800i01	Встраиваемый смеситель с душевыми аксессуарами			Душевое ограждение IDDIS Elansa, E10S099i23 (дверки душевые E10S099i23 + поддон 210S099i22)	Тумба с умывальником IDDIS Brick, BRI10W1i95K	Зеркало IDDIS Edifice, EDI8000i98 (80 см)	Инсталляция с подвесным унитазом		
	Встраиваемый смеситель с дивертором и двумя выходами IDDIS Sena, SENS800i67	Душевая насадка 00630SSI64 (d 300 мм) + кронштейн 001S833i61	Выход для шланга 001S801i62 + шланг A50711 2.0 + лейка 0503F00i18 (d 120 мм)				Универсальная рамная инсталляция для подвесного унитаза Profix, PRO0000i32	Подвесной унитаз IDDIS Mirro, MIRRDSEI25	Клавиша смыва, UNI60M0i77
									

Набор моделей в наличии тут <https://yadi.sk/d/PZ7XCKgHPbihGw>

Все недостающие придется подбирать в банках моделей – опираясь на фото, лежат в общей папке (см. артикулы выше в табличке).

Наличие 3D-моделей:

1. Sena для умыв.нет, есть его высокий собрат, можно «обрезать» корпус, сделав пониже.
2. Модель встраиваемого смесителя, кронштейна и верхней лейки есть.
3. Ручной лейки, шланга и держателя нет, берем любые.
4. Этой кабины нет, прикладываю нашу другую (только в хром перекрасить).
5. Тумба есть
6. Зеркало есть
7. Инсталляция не нужна.
8. Унитаз Mirro есть.
9. Кнопку рисуем с фото, прилагаю.