


МОУ «Липковская СОШ № 3» администрации мо  
Киреевский район

## Мастер-класс

# Методы и приёмы использования презентаций на уроках русского языка и литературы



Подготовила и провела  
Семёнова Л. Н.,  
учитель русского языка  
и литературы

2011 г.

# Современный учитель должен быть ИКТ - компетентен:

- владеть основными инструментами пользователя компьютера;
- мультимедийными информационными источниками;
- инструментами коммуникации;
- ИКТ – средствами.



# Важность использования ИКТ

Известно, что человек большую часть информации воспринимает органами зрения (80%) и органами слуха (15%). Это давно замечено и эффективно используется в кино и на телевидении.

Самое главное преимущество использования ИКТ на уроках – повышение мотивации обучения, создание положительного настроения, активизация самостоятельной деятельности учащихся.

# Что такое презентация?

Мультимедиа презентация – это уникальный и самый современный способ представления информации.


Мультимедиа технология (multu-много, media – среда) позволяет одновременно использовать различные способы представления информации:

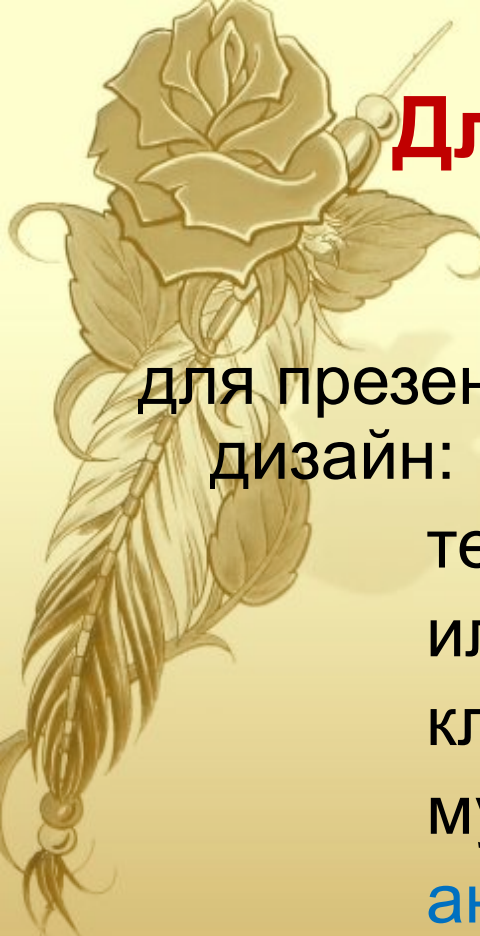
текст  
графику  
анимацию  
видео  
звук





# Цели презентаций

- Сообщить информацию, то есть дать ключевую информацию или знание
  - Увлечь – значит создать позитивный опыт
  - Научить – значит связать знания или информацию с опытом и поведением
  - Создать мотивацию – значит обеспечить стимул, чтобы аудитория захотела действовать
- 



# Для поддержания внимания аудитории

для презентаций необходим соответствующий дизайн:

текст

иллюстрации

клипы

мультимедийные эффекты:

анимация

звук

фон

ссылки на сайты, словари и т. д.



# Функции презентаций

- ✓ Основная функция презентации - служить наглядным материалом.
- ✓ Вторая функция – информативная.



# Эффективные приёмы использования презентаций:

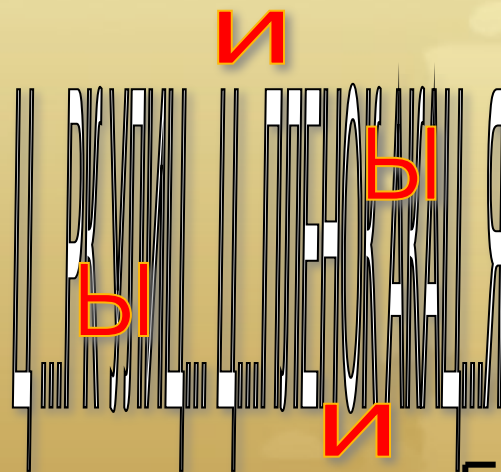

- При изучении нового материала, что позволяет иллюстрировать разнообразными наглядными средствами получение новых знаний учащимися, а также для первичного закрепления их.





# Проблемная ситуация

Произнесите слова вслух и определите, какой звук вы слышите после твердого ц?



**сочетание** [цы]

Посмотрите, как пишутся эти слова.  
Спишите.

Сформулируйте тему сегодняшнего урока



# Буквы И-Ы после Ц

После ц буква И пишется:

- в корнях слов

цифра, цинга

- в словах на – **ция**  
корпорация, авиация

После ц буква Ы пишется:

- В суффиксе – ЫН

сестрицын

- в окончании

•улицы , птицы

- в корнях слов-исключений  
цыган, цыпленок,  
на цыпочки, цыц,  
цыкнуть



# Для проверки знаний.

## Компьютерное тестирование

- ✓ для учащегося - это самопроверка и самореализация, это хороший стимул для обучения, это способ деятельности и выражения себя,
- ✓ для учителя – это средство качественного контроля знаний, программированный способ накопления оценок.

Тренажёр

Викторина



Викторина по сказке  
Ханса Кристиана Андерсена  
"Снежная королева".



**Для углубления и обобщения знаний**

как дополнительный материал к урокам  
с использованием Интернет - ресурсов





# Критерии оценки презентации


## 1. Содержание презентации:

- Раскрытие темы
- Подача материала
- Наличие и обоснованность графического оформления (фотографии, схемы, рисунки)
- Грамотность изложения
- Наличие интересной дополнительной информации
- Ссылки на источники информации

## 2. Оформление презентации.

3. Обоснованное использование эффектов мультимедиа.

4. Доклад на заданную тему с использованием презентации.






# Метод проектов – перспективная педагогическая технология

Она позволяет раскрыть наиболее полно творческие способности школьников, сформировать умение ориентироваться в огромном море информации.

Главными составляющими метода проектов являются исследовательская работа школьников и оценка этой деятельности.

Метод проектов – это одна из личностно ориентированных технологий, способ организации самостоятельной деятельности учащихся, направленный на решение учебных задач, интегрирующий в себе проблемный подход, групповые методы, рефлексивные и прочие методики.







# Проект «Литературная гостиная «В гостях у Лариных»»

Подготовила: Сентюрина Дарья,  
ученица 9 класса

Учитель русского языка и литературы  
Семенова Л.Н.

2011 год.

# Обряды и праздники в романе.

