

- ▶ Технологическая карта на тему: «Сборка стула»
- ▶ По предмету технология 8 класс. Образец.

ТЕХНОЛОГИЧЕСКАЯ КАРТА -

технологическая документация в виде карты, листка, содержащего описание процесса изготовления, операций обработки изделия, применяемого оборудования, инструментов .

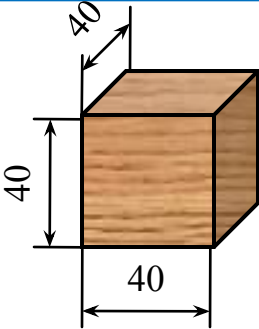
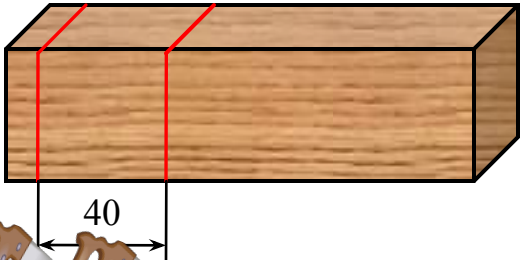
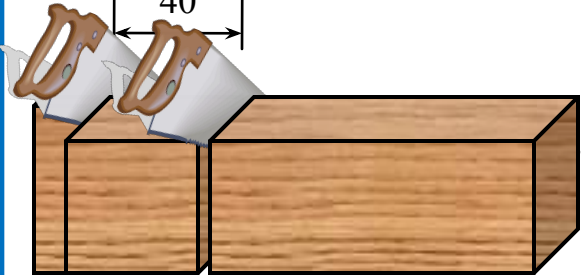


Технологическая карта состоит из четырёх столбцов


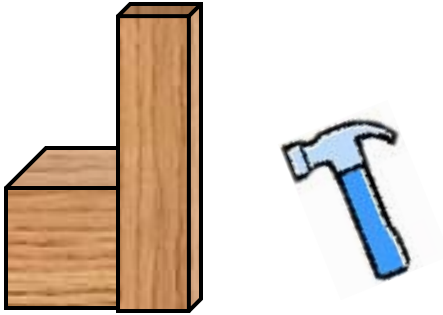
Технологическая карта

№ п/п	Этапы обработки	Графическое изображение	Инструменты

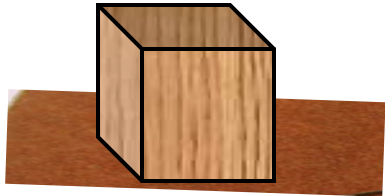
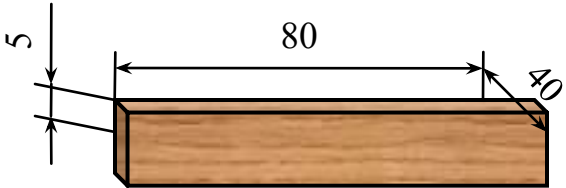


Технологическая карта

№ п/п	Этапы обработки	Графическое изображение	Инструменты
1	Подобрать заготовку для сиденья стула		Линейка
2	Разметить деталь		Линейка, угольник
3	Отпилить припуски		Ножовка, направитель

Технологическая карта

№ п/п	Этапы обработки	Графическое изображение	Инструменты
8	Обработать опиленные стороны		Напильник, наждачная бумага
9	Соединить детали с помощью гвоздей		Молоток, гвозди
10	Отшлифовать изделие		наждачная бумага

Технологическая карта

№ п/п	Этапы обработки	Графическое изображение	Инструменты
4	Обработать опиленные стороны		Напильник, наждачная бумага
5	Подобрать заготовку для спинки стула		Линейка
6	Разметить деталь		Линейка, угольник
7	Отпилить припуски		Ножовка, направитель