

▣ Организация дополнительного образования  
«Муниципальное автономное учреждения  
«Центр дополнительного образования детей города Ишима»

▣ **ДОПОЛНИТЕЛЬНАЯ ОБЩЕОБРАЗОВАТЕЛЬНАЯ  
ОБЩЕРАЗВИВАЮЩАЯ ПРОГРАММА  
социально-педагогической направленности  
объединения «ЮИД»**

(ознакомительный модуль)

▣ **Занятие №6**

▣ **«Светофор и его сигналы»**

Подготовила:


Педагог дополнительного образования

**Малахова Александра**

**Владимировна,**


высшая квалификационная категория

# Что такое светофор?



Правила движения –  
Важная наука.  
Соблюдать их все должны  
И бабушки и внуки!





**Светофор** – это устройство, которое световыми сигналами разрешает или запрещает движение транспорта и пешеходов.

Сигналы располагаются в нём в строгой последовательности: красный, жёлтый, зелёный.

Светофоры устанавливают на самых опасных участках дороги.


Если ты подходишь к дороге, а зелёный сигнал начал мигать, подожди, когда включился немигающий зелёный сигнал.



**Когда горит красный сигнал  
светофора, пешеходу надо  
остановиться.**

**Желтый сигнал светофора  
говорит нам о том, что  
пешеходу нужно  
приготовиться.**

**На зеленый сигнал  
светофора, пешеходу можно  
переходить дорогу.**





# История Светофора



Первый светофор был  
установлен

**10 декабря 1868 года**

в Лондоне возле здания  
Британского  
парламента.








**Дорогу, перекрёсток на  
пути  
Светофор поможет  
перейти  
С человечком красным –  
Стой!  
Двигайся с зелёным по  
прямой.**



# Виды Светофора

*ТРАНСПОРТНЫЙ СВЕТОФОР*



# Виды светофоров

## Транспортные светофоры



С вертикальным расположением сигналов



С горизонтальным расположением сигналов




Для регулирования движения в определенных направлениях



С дополнительной секцией



Для регулирования движения через железнодорожные переезды



Для регулирования движения трамваев и других маршрутных транспортных средств



Ревверсивные



# Пешеходный светофор

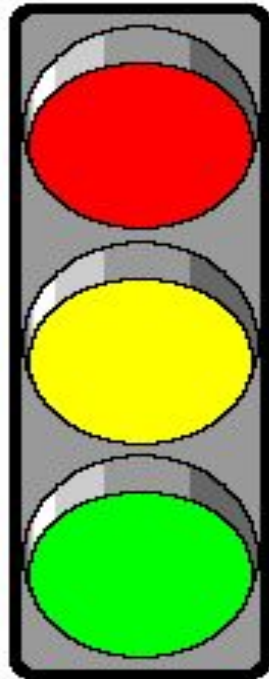


Горит красный человечек,  
он нам показывает то, что в это  
время по переходу не может  
проходить никто!

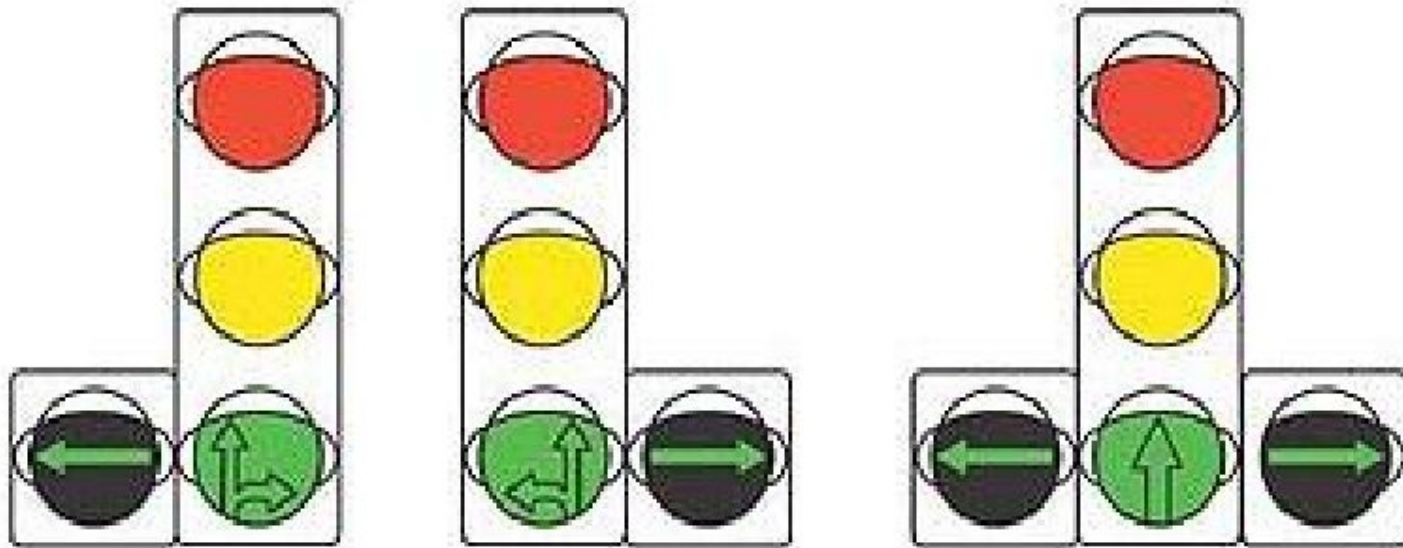
Зеленый же нам говорит по переходу  
путь открыт!



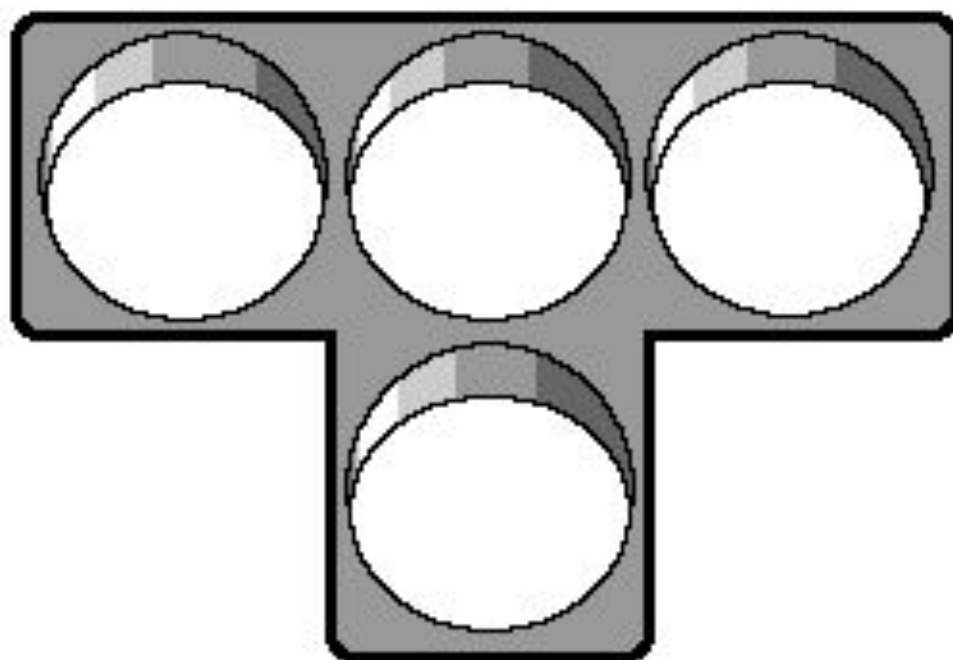
## Светофоры для велосипедистов



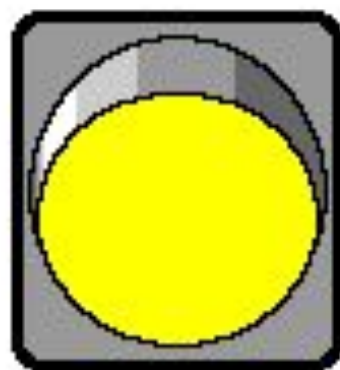
# Светофоры с дополнительными секциями








Для регулирования движения  
трамваев и других маршрутных  
транспортных средств



**Для обозначения  
нерегулируемых перекрёстков**



Светофор на Ж/Д переезде



# СВЕТОФОР




Чтоб тебе помочь  
Путь пройти опасный,  
Горит и день, и ночь –  
Зеленый, желтый,  
красный.



# Посчитаем светофоры

- ▣ Какие светофоры (пешеходные или транспортные) встречаются на улицах вблизи вашего дома и сколько их?
- ▣ Нарисуйте один из светофоров на альбомном или тетрадном



# ВАЖНО!

- Готовые ответы на вопросы и рисунки присылайте на страничку сообщества ВКонтакте «ЮИД» <https://vk.com/club138053282>
- По вопросам звоните
- по тел. 8-982-934-60-32 Малахова Александра Владимировна
- 1 сентября ждем всех желающих в возрасте от 5 до 18 лет в наши объединения!
- Наш адрес: Площадь соборная, 2 тел. 5-12-02
- сайт: <http://cdodgi.ucoz.ru>
- группа в ВК: <https://vk.com/public142716116>