



# Автошкола «Авангард»

*Захарова 2*

*тел. (3435)37-05-55*

**Режим работы:**

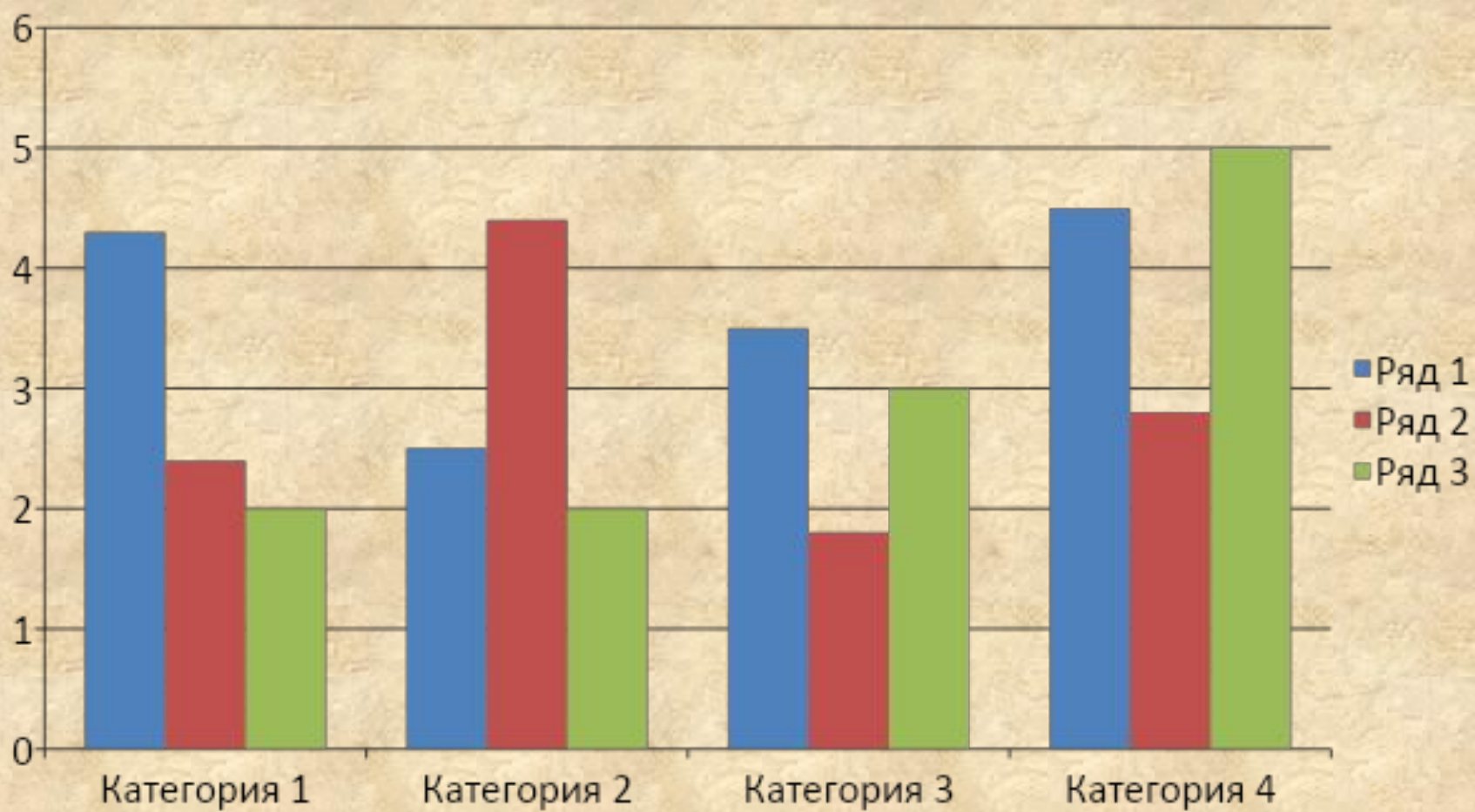
**Понедельник - Пятница с 9.00 до 18.00**

**Администратор: Заставнецкая Елена Юрьевна**

# Пересдача теории

Начиная с 2-ой, сдача платная – 450руб

- Оплата производится заранее у администратора своего учебного класса
- При желании, возможно взять индивидуальные дополнительные занятия



# Передача экзаменов по вождению

- первая сдача вождения—бесплатная, начиная со 2-ой –сдачи платные: площадка+ город 700руб, город - 500руб
- При желании возможно взять дополнительные занятия по вождению. 1 доп.занятие – 1350руб.

# Тем, кто уже сдал ВШЭ

- ГИБДД Огнеупорная 83 (РЭО ГИБДД)
- К 09.00, каб. 13. При себе иметь паспорт
- После сдачи теории всех доставят на площадку

# Сдача теории в РЭО ГИБДД

Леша Свик - Дым (2018) | Входящие - Почта Mail.Ru | Солнечная Ферма | Поиск проезда на карте

https://2gis.ru/ntagil/routeSearch/from/59.949161%2C57.86993

Часто посещаемые | Новая вкладка

Захарова 2  
Огнеупорная 83

Общественный транспорт

- 54 мин без пересадок
- 1 час 2 мин без пересадок
- 1 час 3 мин без пересадок

Захарова 2  
пешком 200 м

Школа (Октябрьский проспект)  
Маршрутка: 41р (до Рудника)

Балакинская д. 52  
пешком 560 м

Огнеупорная 83  
Вы на месте!

1 час 11 мин без пересадок

OpenStreetMap contributors, API 2GIS  
Лицензионное соглашение

ICQ | Поиск проезда на н... | Viber +79506398062 | Microsoft PowerP... | RU | 15:51



Экзаменационный класс

# ЗЕНИТ



№ 7

Kraftway



Kraftway





Вопрос: Каково значение знака «Пешеходный переход»?  
 Ответ: Знак «Пешеходный переход» устанавливается на пешеходных переходах, оборудованных дорожными знаками «Пешеходный переход» и «Пешеходный переход с дорожными знаками».

Вопрос: Каково значение знака «Дорожные работы»?  
 Ответ: Знак «Дорожные работы» устанавливается на дорогах, где ведутся работы по ремонту, строительству или реконструкции.

Вопрос: Каково значение знака «Дорожные работы с движением в одну сторону»?  
 Ответ: Знак «Дорожные работы с движением в одну сторону» устанавливается на дорогах, где ведутся работы по ремонту, строительству или реконструкции, и движение транспортных средств осуществляется в одну сторону.

Вопрос: Каково значение знака «Дорожные работы с движением в две стороны»?  
 Ответ: Знак «Дорожные работы с движением в две стороны» устанавливается на дорогах, где ведутся работы по ремонту, строительству или реконструкции, и движение транспортных средств осуществляется в две стороны.

Вопрос: Каково значение знака «Дорожные работы с движением в одну сторону и в две стороны»?  
 Ответ: Знак «Дорожные работы с движением в одну сторону и в две стороны» устанавливается на дорогах, где ведутся работы по ремонту, строительству или реконструкции, и движение транспортных средств осуществляется в одну сторону и в две стороны.

Вопрос: Каково значение знака «Дорожные работы с движением в одну сторону и в две стороны с выделением полосы»?  
 Ответ: Знак «Дорожные работы с движением в одну сторону и в две стороны с выделением полосы» устанавливается на дорогах, где ведутся работы по ремонту, строительству или реконструкции, и движение транспортных средств осуществляется в одну сторону и в две стороны с выделением полосы.

Вопрос: Каково значение знака «Дорожные работы с движением в одну сторону и в две стороны с выделением полосы и выделением полосы»?  
 Ответ: Знак «Дорожные работы с движением в одну сторону и в две стороны с выделением полосы и выделением полосы» устанавливается на дорогах, где ведутся работы по ремонту, строительству или реконструкции, и движение транспортных средств осуществляется в одну сторону и в две стороны с выделением полосы и выделением полосы.

Вопрос: Каково значение знака «Дорожные работы с движением в одну сторону и в две стороны с выделением полосы и выделением полосы и выделением полосы»?  
 Ответ: Знак «Дорожные работы с движением в одну сторону и в две стороны с выделением полосы и выделением полосы и выделением полосы» устанавливается на дорогах, где ведутся работы по ремонту, строительству или реконструкции, и движение транспортных средств осуществляется в одну сторону и в две стороны с выделением полосы и выделением полосы и выделением полосы.

Вопрос: Каково значение знака «Дорожные работы с движением в одну сторону и в две стороны с выделением полосы и выделением полосы и выделением полосы и выделением полосы»?  
 Ответ: Знак «Дорожные работы с движением в одну сторону и в две стороны с выделением полосы и выделением полосы и выделением полосы и выделением полосы» устанавливается на дорогах, где ведутся работы по ремонту, строительству или реконструкции, и движение транспортных средств осуществляется в одну сторону и в две стороны с выделением полосы и выделением полосы и выделением полосы и выделением полосы.

Вопрос: Каково значение знака «Дорожные работы с движением в одну сторону и в две стороны с выделением полосы и выделением полосы и выделением полосы и выделением полосы и выделением полосы»?  
 Ответ: Знак «Дорожные работы с движением в одну сторону и в две стороны с выделением полосы и выделением полосы и выделением полосы и выделением полосы и выделением полосы» устанавливается на дорогах, где ведутся работы по ремонту, строительству или реконструкции, и движение транспортных средств осуществляется в одну сторону и в две стороны с выделением полосы и выделением полосы и выделением полосы и выделением полосы и выделением полосы.



Вопрос



Светлая в полдень зона видения автомобиля является сигналом информации о:

- А) его намерении повернуть направо.
- Б) его намерении продолжить движение прямо.
- В) его намерении остановиться, чтобы уступить дорогу пешеходам.

Для выбора ответа нажмите на клавишу, номер которой соответствует номеру правильного ответа



А



Б









В

Какие знаки запрещают въезд на территорию с автоподземной железной дорогой?

- Только А
- Только Б
- Только А и В
- Ни

КНИГ "А" "В" "С" МАКЕДОНСКО ПАРКЉЕ ВЛАДНИНЕРСОВНА



**ОТВЕТ ПРАВИЛЬНЫЙ**

Иногда на Ям. Подле аварийки включены аварийные фары, поэтому управление этой конструкцией возможно в режиме присутствия водителя. Если нет соответствующей ситуации, то нет!

**ОТВЕТ ПРАВИЛЬНЫЙ**



Да, в данной ситуации можно получить контроль за работой аварийки при приближении аварийки сзади или слева!

**ОТВЕТ ПРАВИЛЬНЫЙ**



У данной ситуации для того, чтобы получить контроль в режиме управления, Вам необходимо!

**ОТВЕТ ПРАВИЛЬНЫЙ**



Да, но в данной ситуации можно управлять!

**ОТВЕТ ПРАВИЛЬНЫЙ**



Да, в данной ситуации!

**ОТВЕТ ПРАВИЛЬНЫЙ**



В данной ситуации, Вам необходимо включить аварийку, движением на приборной!

**ЭКЗАМЕН СДАН**

**ОТВЕТ ПРАВИЛЬНЫЙ**

Да, если не переключены фары ближней, то можно управлять аварийкой, движением на приборной! Да, в данной ситуации!

**ОТВЕТ ПРАВИЛЬНЫЙ**

В данной ситуации, необходимо включить аварийку!

**ОТВЕТ ПРАВИЛЬНЫЙ**



В данной ситуации, необходимо включить аварийку, движением на приборной!

**ОТВЕТ ПРАВИЛЬНЫЙ**



Да, в данной ситуации, Вам необходимо включить аварийку!

**ОТВЕТ ПРАВИЛЬНЫЙ**



Да, в данной ситуации, необходимо включить аварийку, движением на приборной!

**ОТВЕТ ПРАВИЛЬНЫЙ**

Да, в данной ситуации, необходимо включить аварийку, движением на приборной!

**ОТВЕТ ПРАВИЛЬНЫЙ**



В данной ситуации, необходимо включить аварийку, движением на приборной!

**ОТВЕТ НЕПРАВИЛЬНЫЙ**

В данной ситуации, необходимо включить аварийку, движением на приборной! Да, в данной ситуации, необходимо включить аварийку, движением на приборной!

**ОТВЕТ ПРАВИЛЬНЫЙ**



Да, в данной ситуации, необходимо включить аварийку, движением на приборной!

**ОТВЕТ ПРАВИЛЬНЫЙ**

В данной ситуации, необходимо включить аварийку, движением на приборной! Да, в данной ситуации, необходимо включить аварийку, движением на приборной!

# Сдача вождения в ГИБДД

- Площадка: 6 элементов
- Город: маршрут заранее известен не будет, команды даются инспектором по ходу движения.

**Не забываем брать с собой паспорт!**

Ознакомиться с таблицей штрафных баллов можно в брошюре «Рекомендации по сдаче квалификационных экзаменов ГИБДД»

# Получение водительского удостоверения

- Выдается на следующий день( или позднее) после сдачи
- С собой взять: паспорт, Свидетельство об окончании автошколы, мед.справку, квитанцию об оплате пошлины за выдачу ВУ(2000 руб.)
- Фотографируют на ВУ в РЭО, приносить фото с собой не надо

# Что делать, если экзамен не сдан?

1) Подождать место с автошколой:

за 3-4 дня до экзамена администратор при наличии мест звонит и предлагает.

- Стоимость:
- 2050 руб. если не сдан только город,
- 2550-если не сдана площадка и город

В стоимость входит 1 доп. занятие по вождению

# Что делать, если экзамен не сдан?

## 2) Самозапись через РЭО:

- Забрать документы из автошколы;
- С документами и паспортом обратиться в РЭО (каб. 13)

### Стоимость:

Смотря куда отправят. Автомобиль для сдачи кандидат в водители ищет самостоятельно



# Что делать, если экзамен не сдан?

**3) Обратиться в другую автошколу (при наличии в ней мест)**

- Забрать документы
- С документами обратиться в другую автошколу

Стоимость:

В зависимости куда обращаться.

Автомобиль на сдачу предоставляется той автошколой, в которую обратились

# Тем, кто сдаст ВШЭ позже

- Мы подготовим на Вас пакет документов (около 4-х рабочих дней)
- Вы с этим пакетом документов сдаёте теорию в РЭО ГИБДД
- Возвращаете нам свидетельство и мед. справку
- Мы ставим Вас на ближайший экзамен ГИБДД по вождению

# Сроки:

- Свидетельство об окончании автошколы действует бессрочно.
- Теория действует 6 мес. с момента сдачи
- Если теория закончилась, то ее можно пересдать. При этом площадку тоже необходимо будет пересдать.
- 2-й и 3-й раз экзамен можно пересдать не раньше, чем через 7 дней
- 4-ая и последующие сдачи возможны не раньше, чем через 30 дней

**Всем успешной сдачи и  
безаварийной езды!**