
Промышленные районы СССР до ВОВ.

Лопатникова Елизавета

Производство продукции ведущими отраслями промышленности СССР в 1939 — 1941 гг.

Наименование продукции	Единицы измерения	1939 г.	1940 г.	1941 г, 1-е полугодие
Электроэнергия	млрд. квт-ч	43,2	48,3	27,4
Нефть	млн. т	30,3	31,1	17,3
Уголь	млн. т	146,2	165,9	91,9
Чугун	млн. т	14,5	14,9	9,0
Сталь	млн. т	17,6	18,3	11,4
Прокат	млн. т	12,7	13,1	8,2
Железная руда	млн. т	26,9	29,9	16,6
Марганцевая руда	млн. т	2,3	2,6	1,5
Станки металлорежущие	тыс. шт	55,0	58,4	28,1

Строительство медно-никелевого комбината. Медногорск. 1940 г.



Производство сельскохозяйственной продукции в СССР в 1940 г

Зерно (валовой сбор), млн. т	95,6
Хлопок-сырец, млн. т	2,2
Сахарная свекла (фабричная), млн. т	18,0
Подсолнечник, млн. т	2,6
Льноволокно, тыс. т	349,0
Картофель, млн. т	76,1
Овощи, млн. г.	13,7
Мясо (в убойном весе), млн. т	4,7
Молоко, млн. т	33,6
Яйца, млрд. шт.	12,2
Шерсть, тыс. т	161,0

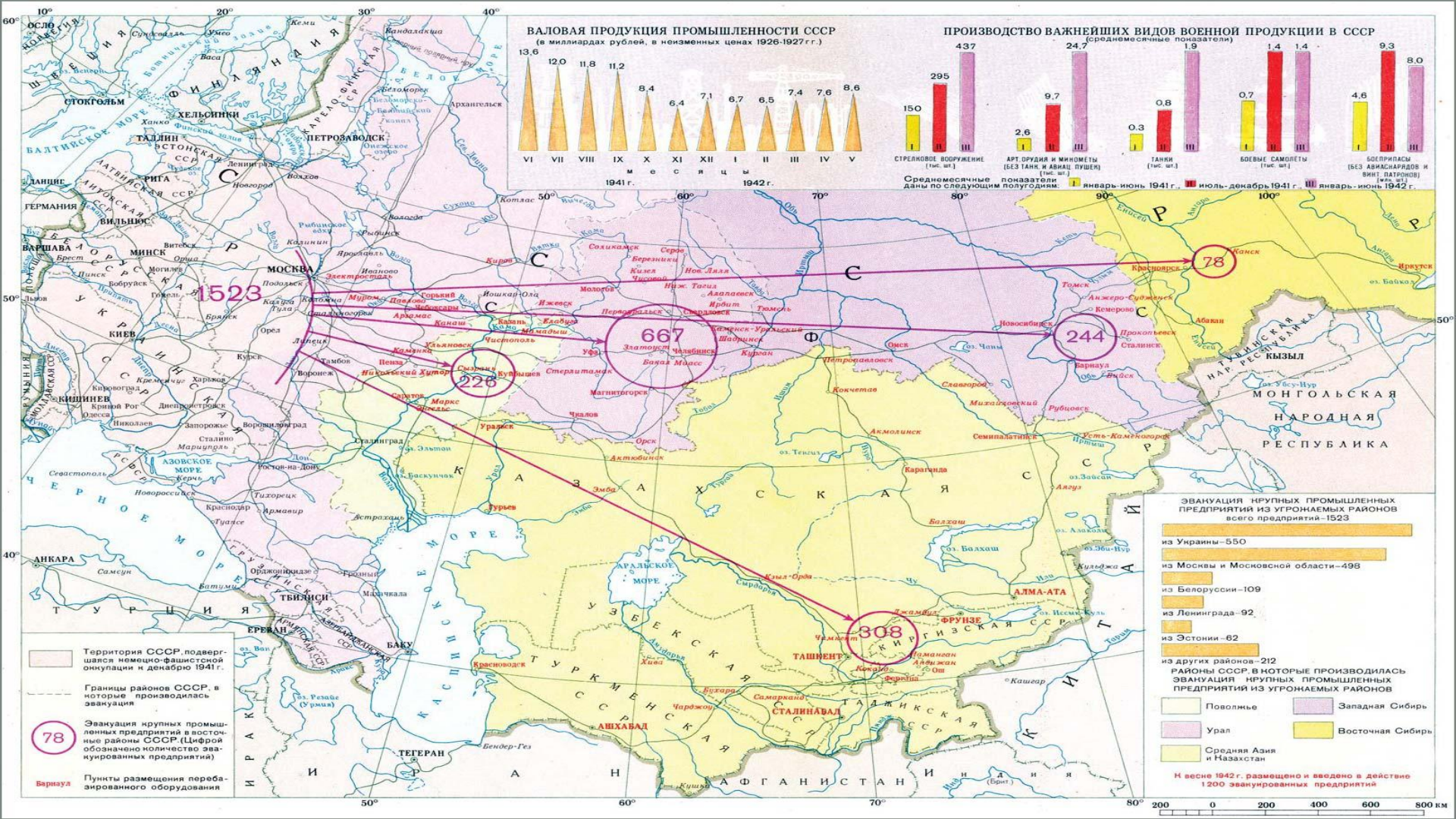
Производство важнейших видов промышленной продукции в восточных районах СССР в 1940 г.

Виды продукции	В абсолютных данных	В процентах ко всему производству
Электроэнергия, млрд кВт-ч	10,7	22,1
Нефть, млн. т	3,6	11,6
Уголь, млн. т	59,5	35,9
Чугун, млн. т	4,3	28,9
Сталь, млн. т	5,9	32,2
Прокат, млн. т	3,7	28,0
Железная руда, млн. т	8,6	28,8
Медная руда, тыс. т	7950,0	96,8
Никелевая руда, тыс. т	1041,1	85,8
Бокситы, тыс. т	326,0	49,9
Цинк, тыс. т	41,3	44,8
Свинец, тыс. т	85,5	93,0
Минеральные удобрения, млн. т	1,0	31,5
Металлорежущие станки, тыс. шт.	4,1	7,1
Металлургическое оборудование, тыс. т	7,5	31,9
Тракторы, тыс. шт.	8,6	27,1
Тракторные плуги, тыс. шт.	18,7	48,5

Темпы роста национального дохода СССР и главных капиталистических стран (в процентах)

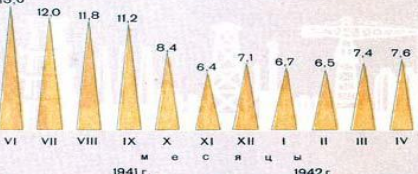
Страна	1937 г.	1940 г.
СССР	100	133
США	100	112
Англия	100	113
Франция	100	87
Германия	100	125





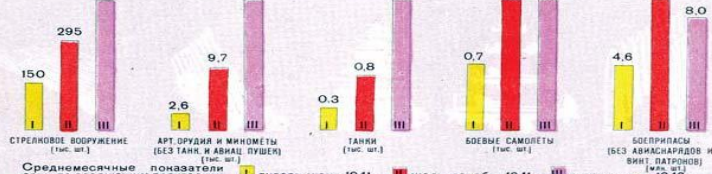
ВАЛОВАЯ ПРОДУКЦИЯ ПРОМЫШЛЕННОСТИ СССР

(в миллиардах рублей, в неизменных ценах 1926-1927 гг.)



ПРОИЗВОДСТВО ВАЖНЕЙШИХ ВИДОВ ВОЕННОЙ ПРОДУКЦИИ В СССР

(среднемесячные показатели)



78

228

667

244

78

308

78

Территория СССР подверглась немецко-фашистской оккупации к декабрю 1941 г.

Границы районов СССР, в которые производилась эвакуация

Эвакуация крупных промышленных предприятий в восточные районы СССР (Цифрой обозначено количество эвакуированных предприятий)

Пункты размещения переэвакуированного оборудования

ЭВАКУАЦИЯ КРУПНЫХ ПРОМЫШЛЕННЫХ ПРЕДПРИЯТИЙ ИЗ УГРОЖАЕМЫХ РАЙОНОВ всего предприятий—1523

- из Украины—550
- из Москвы и Московской области—498
- из Белоруссии—109
- из Ленинграда—92
- из Эстонии—62
- из других районов—212

РАЙОНЫ СССР В КОТОРЫХ ПРОИЗВОДИЛАСЬ ЭВАКУАЦИЯ КРУПНЫХ ПРОМЫШЛЕННЫХ ПРЕДПРИЯТИЙ ИЗ УГРОЖАЕМЫХ РАЙОНОВ

- Поволжье
- Западная Сибирь
- Урал
- Восточная Сибирь
- Средняя Азия и Казахстан

В конце 1942 г. размещено и введено в действие 1200 эвакуированных предприятий

