



Эвакуация населения в условиях ЧС



ЭВАКУАЦИЯ НАСЕЛЕНИЯ – комплекс мероприятий по организованному вывозу (выводу) населения из зон ЧС в загородную зону.



ЧС – какие?



Эвакуация населения в

Загородную зону –

- расположена вне зоне возможных ЧС;
- пригодная для проживания населения.



Принцип эвакуации

- По производственному признаку:
работники по месту работы и члены их семьи.
- По месту жительства:
остальная часть населения.



От деления населения на группы, зависит:

- порядок эвакуации.


- **Группы:**

1 группа – 1 зона

2 группа – 2 зона

3 группа – 3 зона

ПОЧЕМУ?



Рассредоточение населения

1 группа – это организованный вывоз людей, продолжающих работу в крупных городах.

2 группа - это организованный вывоз людей, которые будут работать в загородной зоне.

3 группа - это неработающее население.



Способы рассредоточения и эвакуации

1. Комбинированный способ – организованный вывод основной части населения в безопасную зону пешим порядком в сочетании с вывозом всеми видами транспорта.



эвакуация населения



Транспортный способ

2. Транспортный способ – когда для перевозки населения в безопасную зону используется один вид транспорта.



Способы эвакуации населения

Пеший порядок



Автотранспортом



Морским, речным транспортом



Воздушным транспортом




Эвакуация транспортом: железнодорожным





**эвакуация
транспортом:
автомобильным**

СПОСОБЫ ПРОВЕДЕНИЯ ЭВАКУАЦИИ пешим порядком:




Пешим порядком

3. **Пешим порядком** – эвакуируются рабочие и служащие (с членами семей) предприятий, организаций, учреждений, учебных заведений, переносящих свою деятельность в загородную зону, а также прекращающих её в военное время.



Порядок проведения пешей эвакуации



Пешие колонны 500-1000 человек.

Суточный переход – 30-40 км (10-12 часов).

Малые привалы (15-20 мин.) – каждые 1-1.5 часа движения.

Большой привал (1.5-2 часа) – во второй половине пути.

Районы привалов – в складках местности (овраги, перелески, лесополосы).

Сборный эвакуационный пункт

Предназначен для сбора, регистрации и организованной отправки населения.



Эвакуационные комиссии

Создаются на предприятиях, в организациях и учреждениях. Ведут учёт количества рабочих, служащих и членов их семей, подлежащих эвакуации



Приёмные эвакуационные пункты

Создаются для встречи прибывающих в загородную зону людей, их учёта и размещения в конечных населённых пунктах.



Обязанности граждан при рассредоточении и эвакуации

Документы

Взрослые члены семьи должны иметь при себе паспорт, военный билет, трудовую книжку, или пенсионное удостоверение, диплом (аттестат) об окончании учебного заведения, свидетельства о браке и рождении детей, иные важные для семьи документы



Одежда, обувь, бельё, постельные принадлежности

В комплекте одежды желательно иметь плащ и спортивный костюм; обувь предпочтительнее резиновая или на резиновой основе (но достаточно лёгкая и удобная). Обязательно следует взять тёплые (шерстяные) вещи, даже если эвакуация происходит летом.



Продукты питания

Лучше брать непортящиеся продукты (в расчёте на 2 – 3 суток):

- консервы;
- концентраты;
- галеты;
- сухари.



Воду следует хранить во фляге (термосе).

Иметь кружку, чашку, ложку, перочинный нож, спички и карманный фонарь.

Общий вес не должен превышать 50 кг.



Бирка на чемодане, рюкзаке

К каждому чемодану, рюкзаку прикрепляется бирка, на которой пишут фамилию, имя, отчество владельца, его постоянный адрес жительства и конечный пункт эвакуации.



Уходя из квартиры

- выключить все осветительные нагревательные приборы;
- закрыть краны водопроводной и газовой сети, окна и форточки;
- снять гардины и занавески с окон;
- убрать в тень в темные места легковоспламеняющиеся вещи.



**В целях быстрого и
организованного проведения
эвакуации необходимы
вспомогательные мероприятия:**



Транспортное обеспечение:

- Организация и проведение вывоза населения и материальных ценностей.



Материальное обеспечение:

всем необходимым

- транспорт и
- эвакуируемое население.



Медицинское обеспечение:

- медицинские пункты;
- сопровождающие мед. работники.



Инженерное обеспечение:

- содержание и ремонт дорог, мостов, сооружений;
- оборудование пунктов.



Противорадиационное и противохимическое обеспечение:

- разведка обстановки на сборочных пунктах;
- укрытия, защитные сооружения, СИЗ.



Техническое обеспечение:

- Обслуживание транспортных средств и оборудования, участвующих в эвакуации.



Посты охраны:

- для поддержания общественного порядка.



Домашнее задание:

1. Конспект по теме.
2. Синквейн (следующий файл) по теме.
3. Алгоритм действия при сигнале «Внимание, всем».



Задание

Составьте синквейн на тему «Эвакуация».

Правила написания синквейна

- ❖ **1 строка – одно существительное.** Это тема синквейна.
- ❖ **2 строка – два прилагательных,** раскрывающих тему синквейна.
- ❖ **3 строка – три глагола,** описывающих действия по теме синквейна.
- ❖ **4 строка – одно предложение,** выражающее свое отношение к теме.
- ❖ **5 строка – одно слово-резюме.**

• УДАЧИ!

