

# МОУ ДОД СТАНЦИЯ ЮНЫХ ТЕХНИКОВ



МОУ ДОД Станция Юных Техников

# «ЗАПОВЕДНЫЙ САД»

Дизайн – проект

Коллективная работа

Педагог: Рябова-Кирганова Н. А.

---

2012 год

г. Электросталь. Московская область







**ЖИЗНЬ РЕБЯТА! НА ЧУДЕСА БОГАТА!  
ЗАХОДИ В НАШ ДИВНЫЙ ЛЕС! МНОГО ЗДЕСЬ У НАС ЧУДЕС!**






**Зимний сад в школе, создан с целью формирования экологической культуры, воспитания бережного отношения к природным ресурсам.**





В оформлении зимнего сада применяются отходы упаковочного картона.




# Использование отходов гофрокартона в изготовлении художественных изделий.





Картон имеет различную фактуру, профиль и размеры.





# Исходные материалы и инструменты:

- ножницы,
- клей,
- пинцет.
- картон,
- карандаш,
- линейка,
- зажимы,
- палочки






## Подготовка гофрокартона:

- намачиваем верхний слой;
- размечаем;
- нарезаем полосы различной ширины.





Используются несколько базовых форм:  
- объемные (полусфера, конус, цилиндр);  
- плоские (кольца, овалы, квадраты, треугольники).





# В создании проекта участвовали друзья!





Вот что у нас получилось!

Здесь лианы и деревья,  
То ли листья, то ли перья,





И цветы, цветы, цветы,  
Необычной красоты.





**Здесь фонтан с живой водой-  
Наш источник не простой.**

**Увлажняет воздух, лес-  
Прочь депрессия и стресс!**





**Если только не лениться**

**Если каждый день трудиться**

**Будет виден результат**

**Лучший школьный зимний сад !**





# ПРИХОДИТЕ НА СТАНЦИЮ ЮНЫХ ТЕХНИКОВ

---





НАУЧИМ И ВАС !

---

