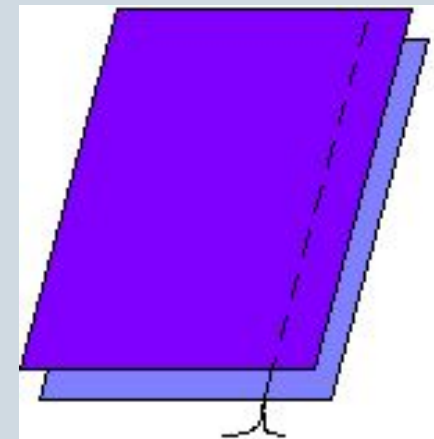
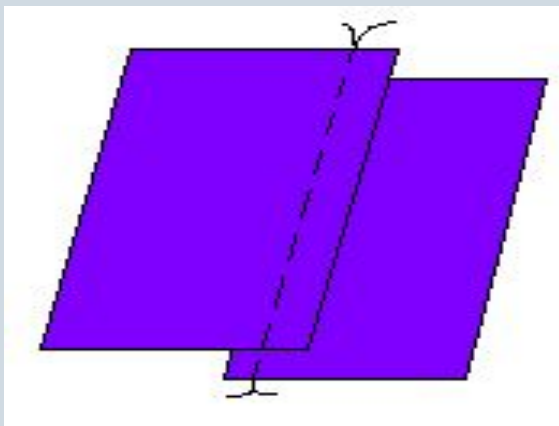
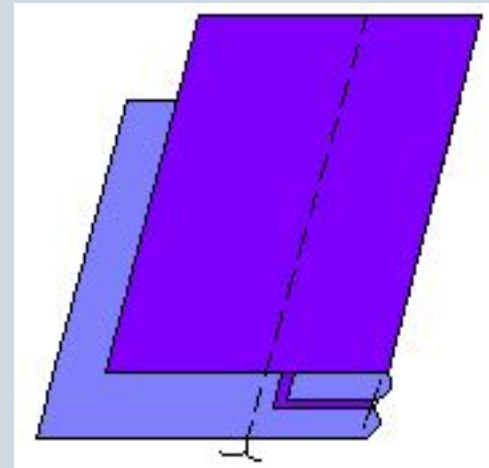
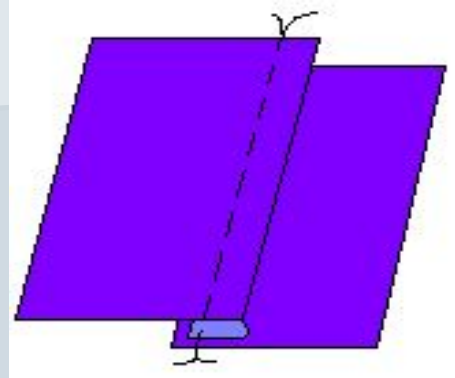
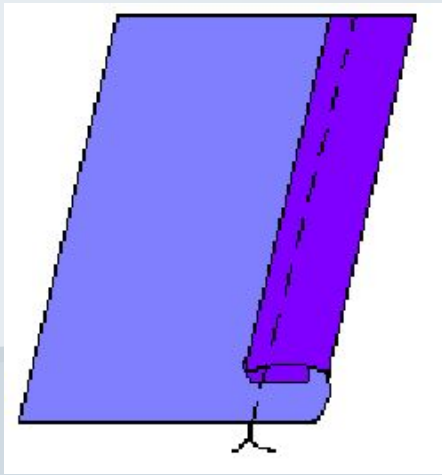




# Снятие мерок с фигуры человека

Урок технологии  
5 класс

**Повторение. Назовите машинные швы.**



# Производственная одежда



# Бытовая одежда

повседневная

домашняя

нарядная



# Форменная одежда



# Спортивная одежда

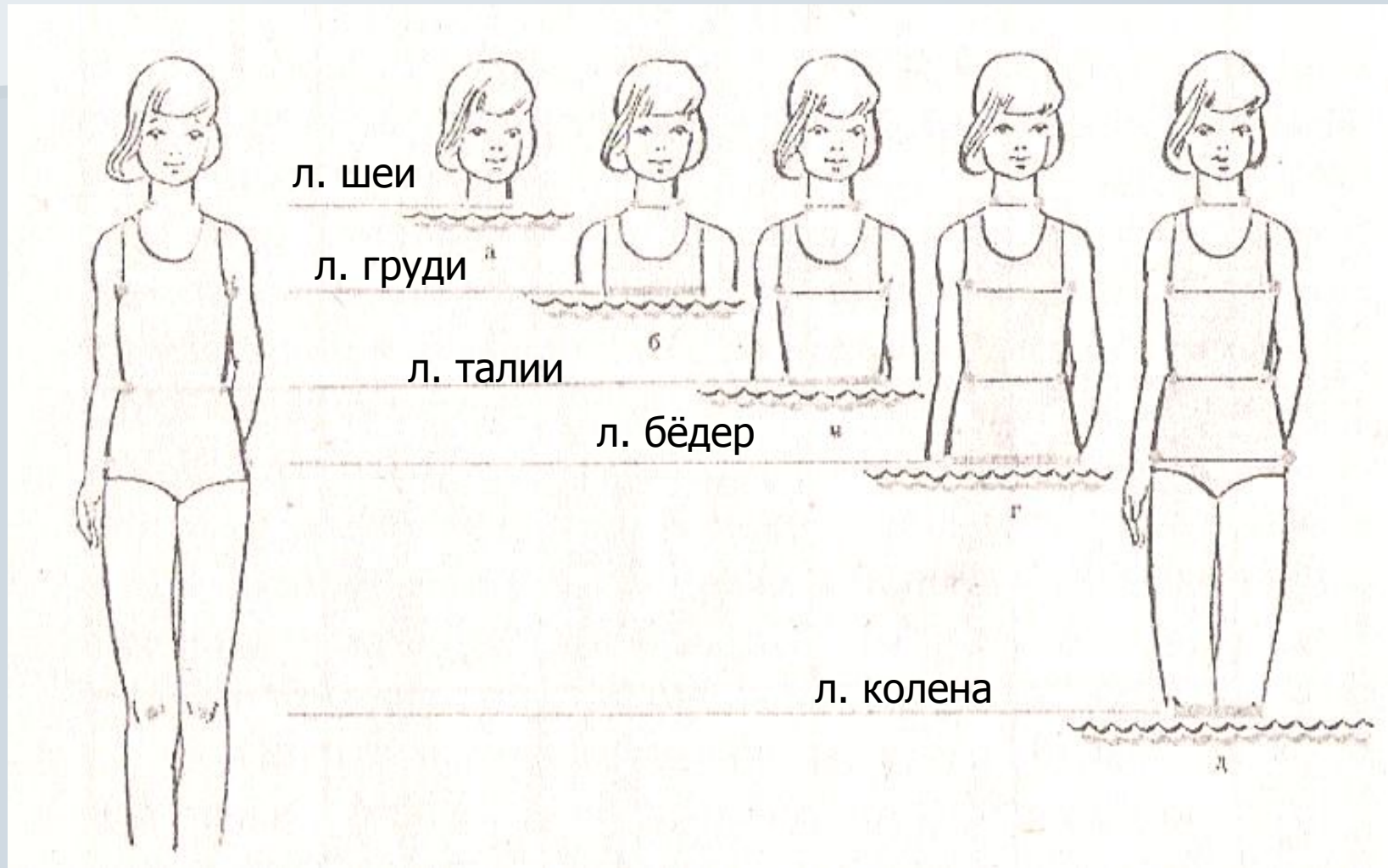


# Сантиметровая лента

- Изобрел в 1810 году французский портной.
- Изготавливается лента из полотна или клеенки.
- Длина – 150 см, ширина – 1,5-2 см.
- На концах ленты имеются металлические заклепки, предохраняющие ее от износа.
- Чтобы избежать неточности при измерении, нужно пользоваться одной и той же сантиметровой лентой.



# Основные линии фигуры человека






# Правила снятия мерок



- Мерки снимают по правой стороне фигуры
- Талию предварительно опоясываю тесьмой или шнурком
- Измеряемый должен стоять прямо без напряжения
- Мерки снимают сантиметровой лентой
- При измерении сантиметровую ленту нельзя ослаблять или натягивать.
- Мерки длины записывают полностью.
- Мерки обхватов записывают в половинном размере
- Все величины записывают в сантиметрах

# Снятие мерок. Условные обозначения

- О – обхват
- С – полуобхват
- Д – длина
- Ш – ширина
- Ц – центр
- В – высота



# Рефлексия

- было интересно...
- было трудно...
- теперь я могу...
- я научилась...
- меня удивило...
- мне захотелось...

