

ПРИМИ УЧАСТИЕ В ЭКСПЕРИМЕНТЕ ПО ДИСТАНЦИОННОМУ ЭЛЕКТРОННОМУ ГОЛОСОВАНИЮ



Чтобы проголосовать онлайн
в тренировочном режиме, избирателям необходимо:

Сделать свой выбор и проголосовать. Голосование будет осуществляться по тренировочным данным, введенным в ГАС «Выборы» в ходе общероссийской тренировки.

Для получения доступа к электронному бюллетеню ввести код из СМС, полученного на телефон, указанный в личном кабинете на портале госуслуг.

Авторизоваться с помощью учетной записи портала госуслуг.

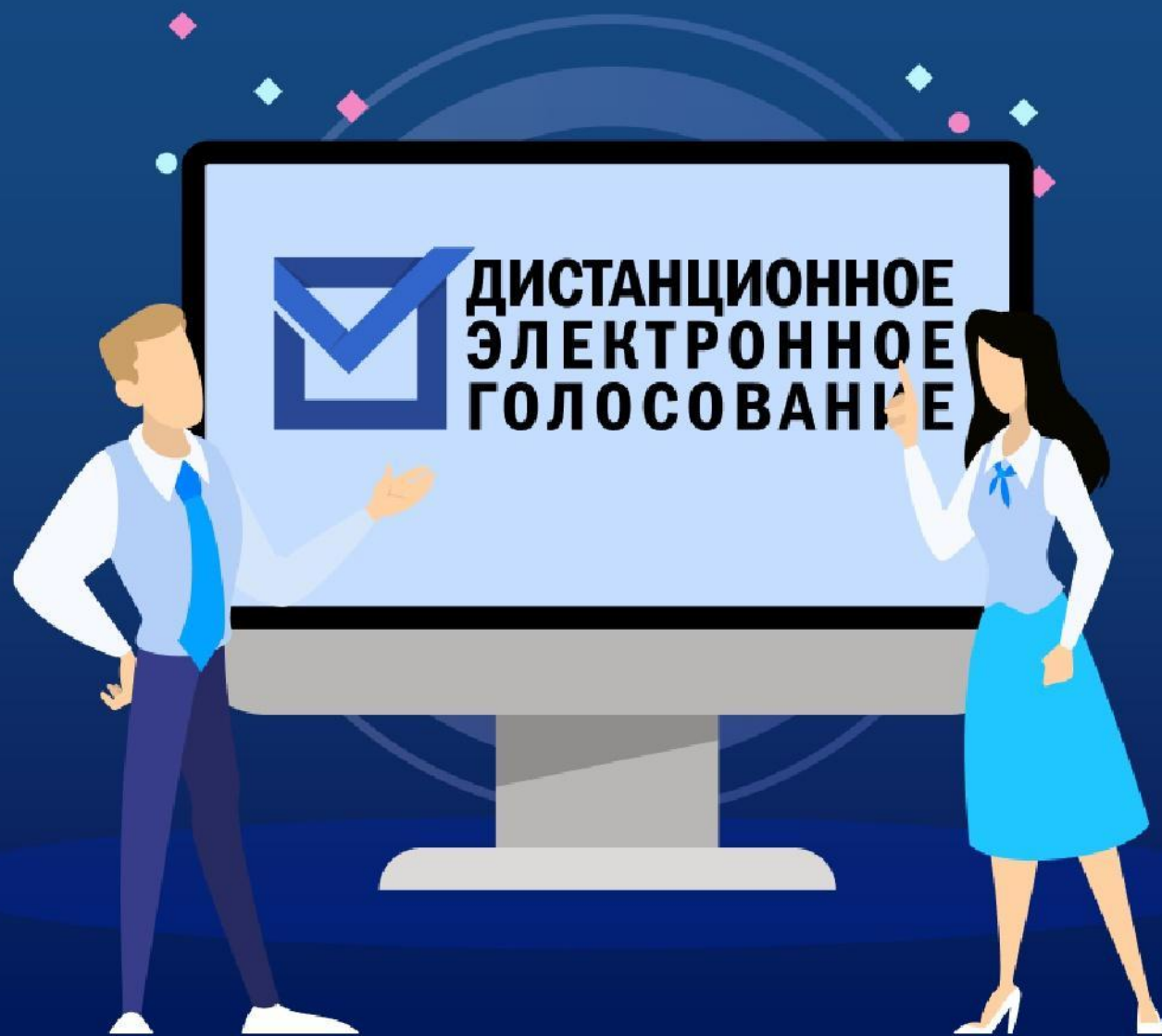
Зайти на сайт Дистанционное электронное голосование с 8:00 12 мая до 20:00 14 мая 2021 года (время московское).

Подать заявление для участия в дистанционном электронном голосовании на Едином портале государственных услуг с 21 апреля до 24:00 07 мая 2021 года (время московское) www.gosuslugi.ru.

! Для участия в дистанционном электронном голосовании необходимо иметь подтвержденную учетную запись на портале госуслуг.

Подача заявления для участия в дистанционном электронном голосовании в рамках общероссийской тренировки

Министерство цифрового развития,
связи и массовых коммуникаций
Российской Федерации



Кто может принять участие в дистанционном электронном голосовании в рамках общероссийской тренировки?

Прием заявлений на портале Госуслуг:
21 апреля – 7 мая 2021 г.

Гражданин
Российской
Федерации

Достиг возраста
18 лет
на день
голосования

Имеет
подтвержденную
учетную запись
на портале
Госуслуг

Данные на ЕПГУ
сопоставлены
с регистром
избирателей
ГАС «Выборы»

Если у Вас нет подтвержденной учетной записи лица на портале Госуслуг

**Учетная запись
упрощенная или
стандартная**

Подтвердите учетную запись физического лица лично в центре обслуживания или дистанционно

**Учетная запись
отсутствует**

Зарегистрируйте учетную запись физического лица на портале Госуслуг

Как проверить уровень учетной записи на портале Госуслуг?

Зайдите по адресу
esia.gosuslugi.ru
и выполните вход

Перейдите в раздел
«Мои данные»

Убедитесь, что ваша учетная запись имеет уровень
«Подтвержденная»

The screenshot shows the 'Мои данные' (My Data) section of the Gosuslugi portal. The account verification level is 'Подтвержденная' (Confirmed), which is highlighted with a red box. The verification process is shown as a sequence of three steps: 'Упрощенная' (Simplified), 'Стандартная' (Standard), and 'Подтвержденная' (Confirmed). The 'Подтвержденная' step is marked with a checkmark and the number '3'. Below this, a message states: 'У вас подтвержденная учетная запись! УЗ подтверждена в ЦО' (You have a confirmed account! Account confirmed in the data center). A note indicates that biometric data is not registered, but all services and services are available. The 'Основная информация' (Basic Information) section is also visible, showing fields for name, gender, date of birth, place of birth, citizenship, passport details, and SNIILS.

Перейти в Госуслуги

госуслуги

Доступ к сервисам электронного правительства

Мои данные | Настройки учетной записи | Организации

Основная информация [Редактировать](#)

ФИО [Redacted]

Пол Мужской

Дата рождения [Redacted]

Место рождения г. Балашов Саратовской области

Гражданство РОССИЯ

Документ, удостоверяющий личность Паспорт гражданина РФ [Redacted] выдан ОТДЕЛОМ УФМС РОССИИ ПО Г. МОСКВЕ ПО Р-НУ ОРЕХОВО-БОРИСОВО СЕВЕРНОЕ, код подразделения [Redacted] дата выдачи [Redacted]

СНИЛС [Redacted]

Упрощенная → Стандартная → **Подтвержденная**

У вас подтвержденная учетная запись!
УЗ подтверждена в ЦО

Биометрические данные не зарегистрированы
Вам доступны все сервисы и услуги.

Помощь

Как зарегистрировать учетную запись организации?
Как защитить свою учетную запись?

Как подтвердить учетную запись физического лица на портале Госуслуг?

ЛИЧНО

Обратившись с паспортом и СНИЛС в любой центр обслуживания (МФЦ, отделение банка). Перечень центров обслуживания находится на портале gosuslugi.ru

ДИСТАНЦИОННО

В личных кабинетах банков, если Вы являетесь клиентом:

Сбербанк

Банк ВТБ

Банк Санкт-Петербург

Ак Барс Банк

СКБ Банк

Газэнергобанк

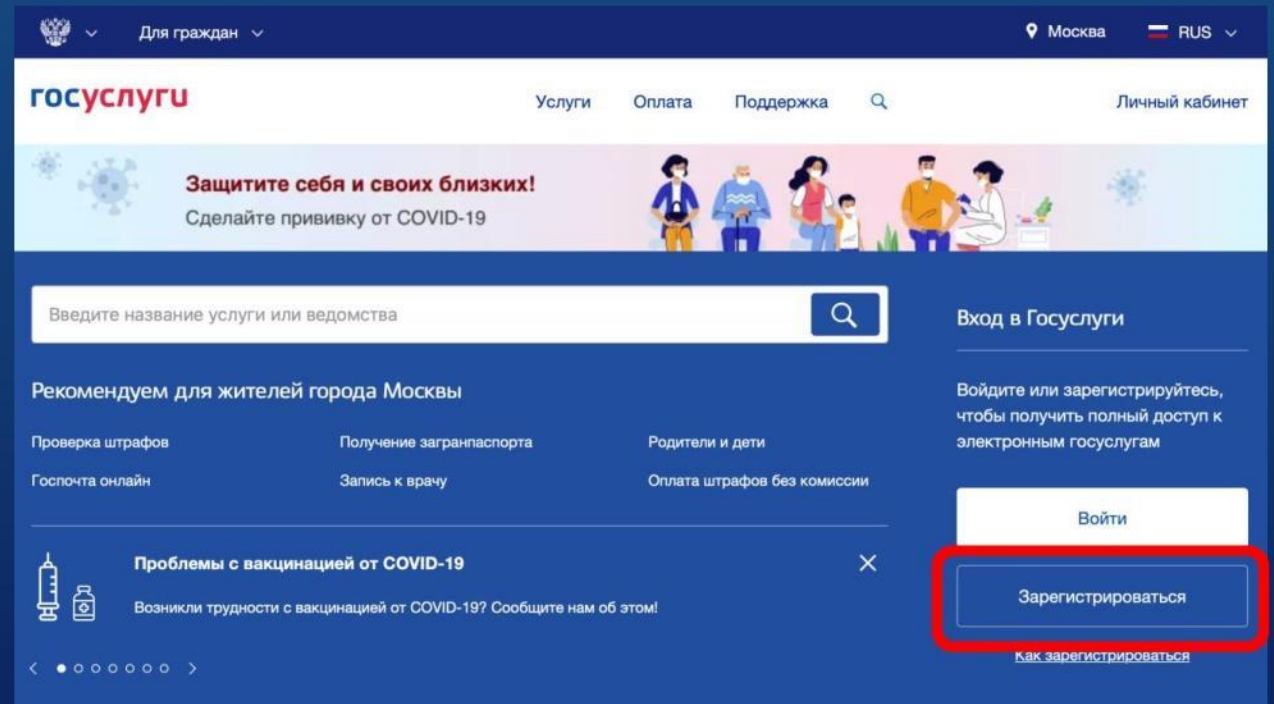
ДелоБанк

Тинькофф Банк

Почта Банк

Как создать учетную запись на портале Госуслуг?

Для создания учетной записи необходимо нажать на кнопку «Зарегистрироваться» и далее следовать инструкциям



The screenshot shows the main page of the Gosuslugi portal. At the top, there is a navigation bar with the logo, a dropdown menu for 'Для граждан', the location 'Москва', and the language 'RUS'. Below this is a search bar and a 'Личный кабинет' link. A prominent banner for COVID-19 vaccination is displayed. The main content area features a search bar and a 'Вход в Госуслуги' section. In the 'Вход в Госуслуги' section, there is a 'Войти' button and a 'Зарегистрироваться' button, which is highlighted with a red rectangular box. Below the 'Зарегистрироваться' button is a link that says 'Как зарегистрироваться'. The page also includes a 'Рекомендуем для жителей города Москвы' section with various service links and a notification about COVID-19 vaccination issues.

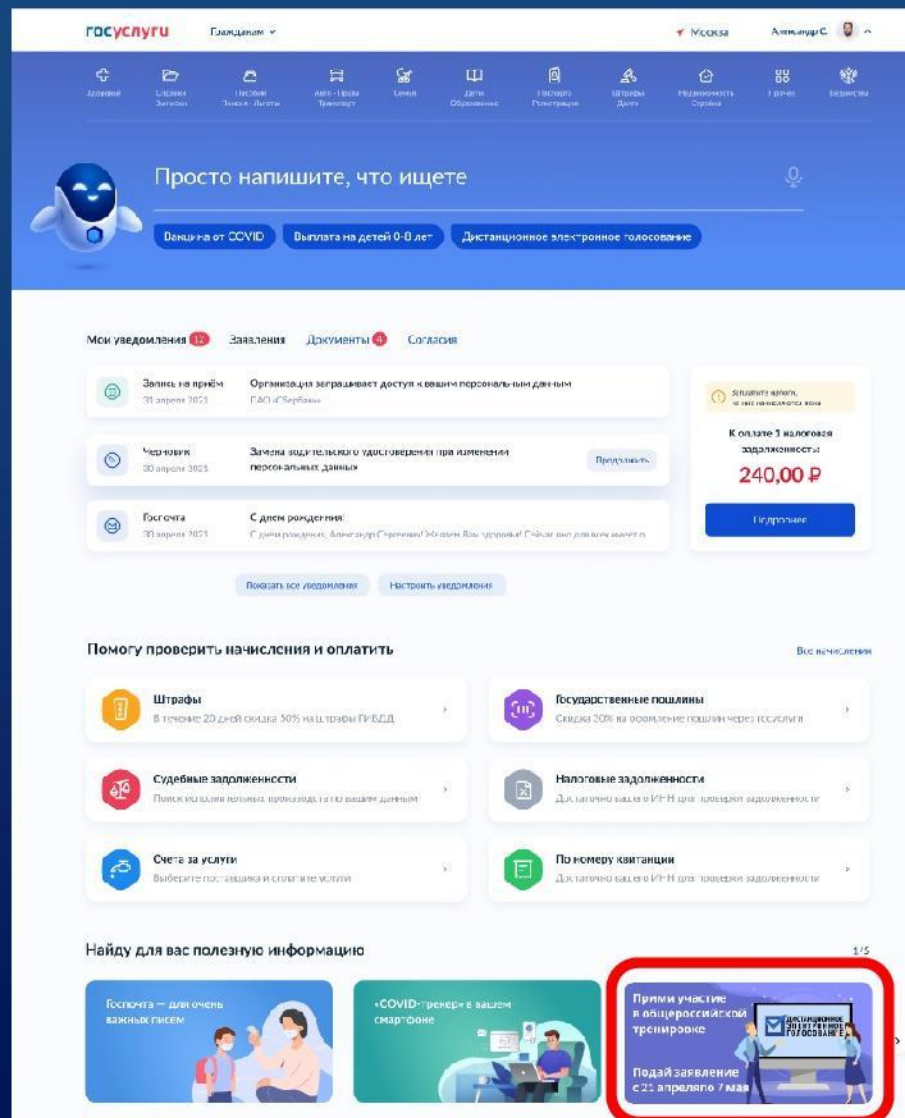
Подача заявления для участия в ДЭГ в рамках общероссийской тренировки. Шаг 1

На вкладке обзор личного кабинета портала Госуслуг нажмите на баннер с информацией о проведении общероссийской тренировки дистанционного электронного голосования и перейдите на информационную страницу с правилами участия в тренировке

The screenshot shows the user interface of the Gosuslugi portal. At the top, there is a navigation bar with the text "Для граждан" and "Москва". Below this, the "госуслуги" logo is visible, along with links for "Услуги", "Оплата", and "Поддержка". The user's name "Александр С." is displayed in the top right corner. The main content area features a navigation menu with "Обзор", "Мои заявления", "Документы и данные", "Сообщения", and "Согласия". A prominent banner with a red border is titled "Помогите сделать ДЭГ лучше" and contains the text: "С 21 апреля по 7 мая подайте заявление для участия в дистанционном электронном голосовании в рамках общероссийской тренировки". Below the banner is a "Подробнее" link. The "Последние события" section lists several events, including an error message from 09.07.2020 and several successful data checks from 09.05.2020. On the right side, there is a notification "У вас нет непоплаченных задолженностей" with a "Перейти" button, and a "Ближайшие записи" section listing appointments for 21 марта 2021 and 14 марта 2021.

Подача заявления для участия в ДЭГ в рамках общероссийской тренировки. Шаг 1 (новый портал)

На главной странице портала Госуслуг нажмите на баннер с информацией о проведении общероссийской тренировки ДЭГ и перейдите на информационную страницу с правилами участия в тренировке



Подача заявления для участия в ДЭГ в рамках общероссийской тренировки. Шаг 2

Ознакомьтесь с правилами участия в общероссийской тренировке дистанционного электронного голосования и нажмите на кнопку «Подать заявление»

госуслуги Москва Александр С.

Общероссийская тренировка

по использованию программного-технического комплекса дистанционного электронного голосования на выборах депутатов Государственной Думы Федерального Собрания Российской Федерации восьмого созыва и иных выборах и референдумах, проводимых в единый день голосования 19 сентября 2021 года

Подать заявление

Как принять участие в общероссийской тренировке

Принять участие в общероссийской в общероссийской тренировке дистанционного электронного голосования имеет право гражданин Российской Федерации, обладающий активным избирательным правом, зарегистрированный по месту жительства на территории Российской Федерации, иметь подтвержденную учетную запись на Госуслугах.

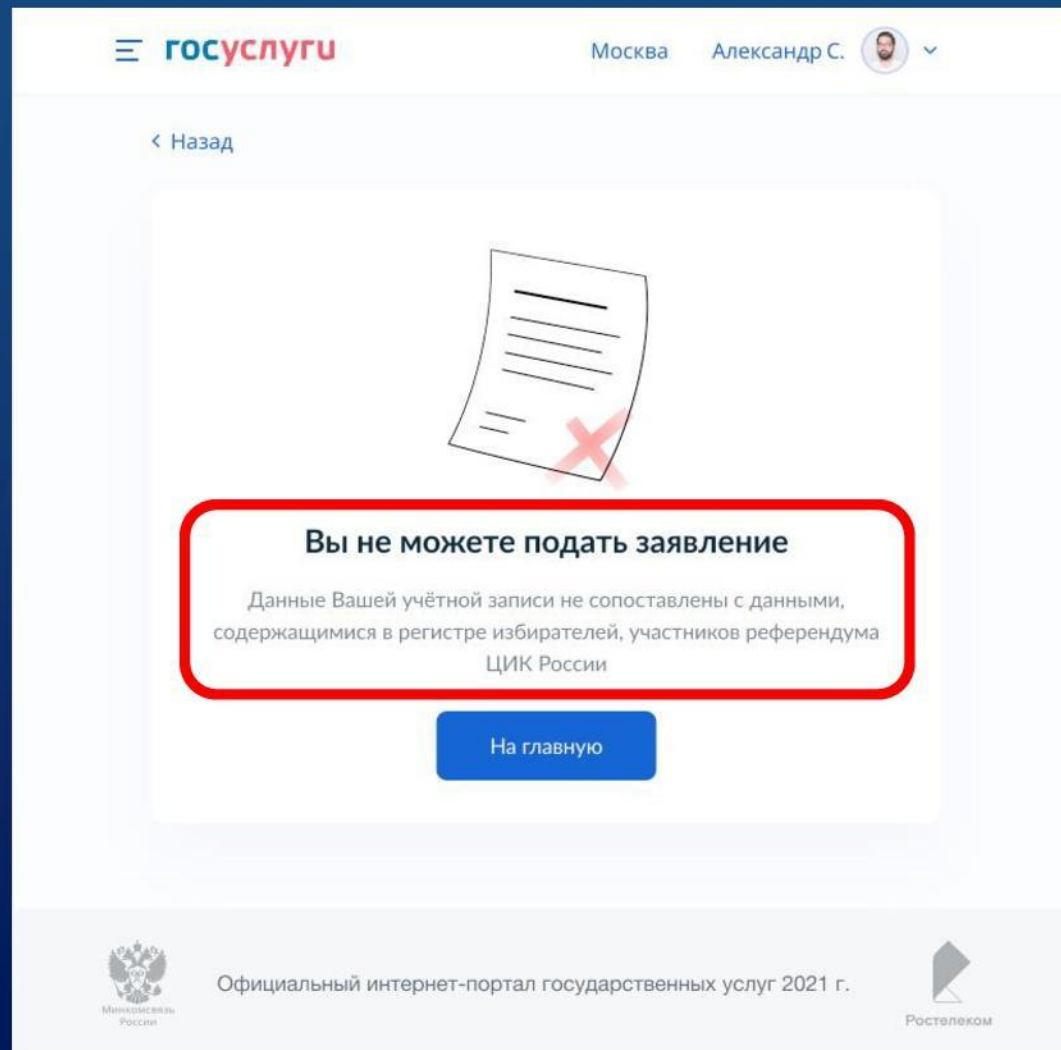
- 1 Подать заявление**
Для участия в общероссийской тренировке дистанционного электронного голосования подайте заявление с 21 апреля по 7 мая 2021 года.
- 2 Зайдите на портал**
После подтверждения Вам статуса участника зайдите на портал vybory.gov.ru с 8:00 (по московскому времени) 12 мая 2021 года до 20:00 (по московскому времени) 14 мая 2021 года для голосования.
- 3 Получите идентификационное СМС-сообщение**
В любой из дней голосования авторизуйтесь на портале vybory.gov.ru, перейдите на страницу с голосованием и получите идентификационное СМС-сообщение.
- 4 Голосуйте дистанционно**

Подача заявления невозможна ЕСЛИ:

Учетная запись
на портале Госуслуг
не сопоставлена с данными
регистра избирателей
ГАС «Выборы»

Учетная запись проходит
сопоставление

(регистрация на портале Госуслуг
произошла после 14 апреля 2021 г.)



The screenshot shows the Gosuslugi website interface. At the top, there is a navigation bar with the logo "госуслуги" and the user's location "Москва" and name "Александр С.". Below the navigation bar, there is a "Назад" button. The main content area displays a message in a white box with a red border. The message reads: "Вы не можете подать заявление" (You cannot submit an application) and "Данные Вашей учётной записи не сопоставлены с данными, содержащимися в регистре избирателей, участников референдума ЦИК России" (Your account data is not synchronized with the data in the register of voters, referendum participants of the Central Election Commission of Russia). Below the message is a blue button labeled "На главную" (Home). At the bottom of the page, there is a footer with the Russian coat of arms, the text "Официальный интернет-портал государственных услуг 2021 г.", and the logo of "Ростелеком".

Подача заявления для участия в ДЭГ в рамках общероссийской тренировки. Шаг 3

Для подачи заявления для участия в дистанционном электронном голосовании в рамках общероссийской тренировки нажмите кнопку «Начать»

The screenshot shows the 'gosuslugi' website interface. At the top, there is a navigation bar with the 'gosuslugi' logo, the location 'Москва', and the user's name 'Александр С.' with a profile picture. Below the navigation bar, there is a back arrow and the text '< Назад'. The main content area features a title: 'Подача заявления для участия в дистанционном электронном голосовании в рамках общероссийской тренировки'. Below the title, there is a paragraph of text: 'Центральная избирательная комиссия Российской Федерации проводит эксперимент по внедрению дистанционного электронного голосования. С 12 по 14 мая 2021 года во всех 85 субъектах Российской Федерации пройдет тренировка системы дистанционного электронного голосования.' This is followed by another paragraph: 'Заявление об участии в тренировке можно подать с 21 апреля по 7 мая 2021 года.' Below this, there is a note: 'Подтвердите свои данные перед отправкой заявления.' At the bottom of the main content area, there is a blue button with the text 'Начать', which is highlighted with a red rectangular border. At the bottom of the page, there is a footer with the Russian coat of arms, the text 'Официальный интернет-портал государственных услуг 2021 г.', and the logo for 'Ростелеком'.

Подача заявления для участия в ДЭГ в рамках общероссийской тренировки. Шаг 4

Проверьте корректность Ваших паспортных данных и, при необходимости, отредактируйте их

Если паспортные данные корректны, нажмите на кнопку «Верно»

госуслуги Москва Александр С.

< Назад

Проверьте корректность паспортных данных

Стантинопольский Александр Константинович

Дата рождения
15.06.1989

Пол
Мужской

Паспорт гражданина РФ

Серия и номер
1234 123456

Дата выдачи
30.06.2009

Кем выдан
ОМВД по району Беговой г. Москвы

Код подразделения
770-014

Данные в точности совпадают с паспортом?
Проверьте Ваши данные и отредактируйте их в случае обнаружения ошибки.
Как редактировать данные?

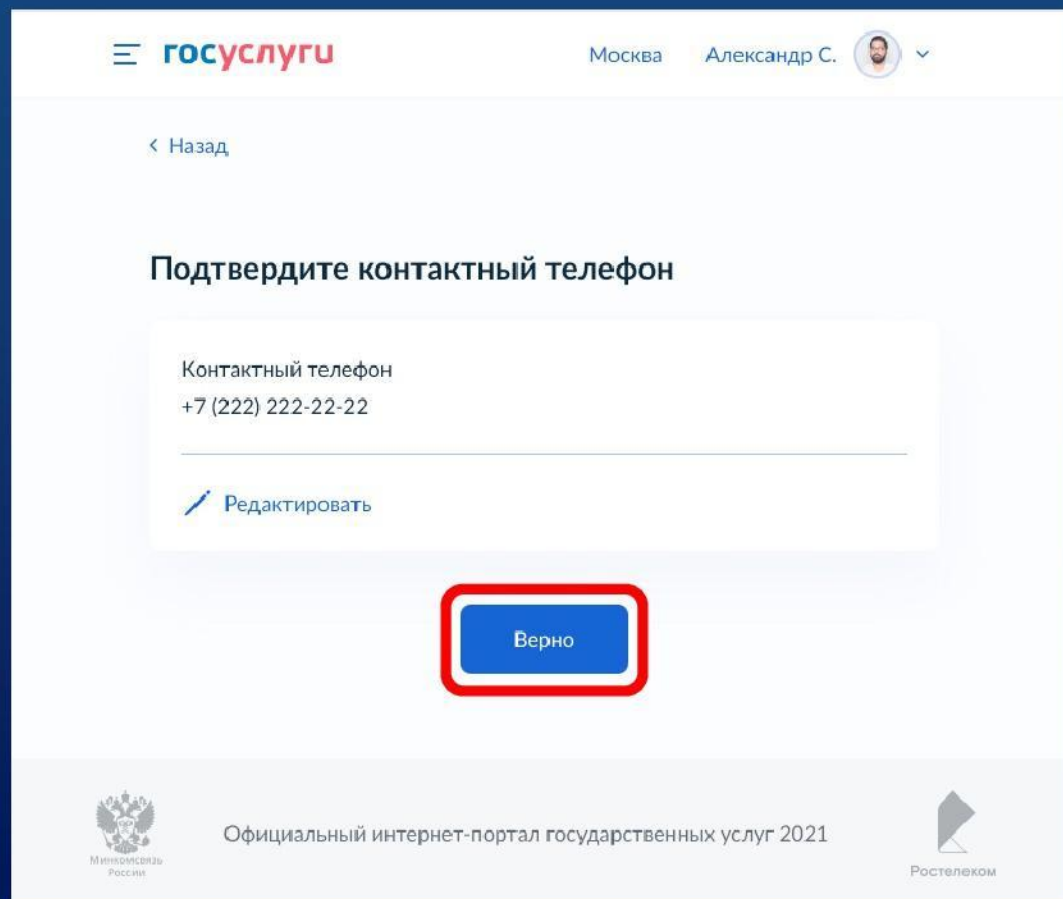
✎ Редактировать

Верно

Подача заявления для участия в ДЭГ в рамках общероссийской тренировки. Шаг 5

Проверьте корректность номера
Вашего телефона
и, при необходимости,
отредактируйте его

Если номер телефона корректен,
нажмите на кнопку «Верно»

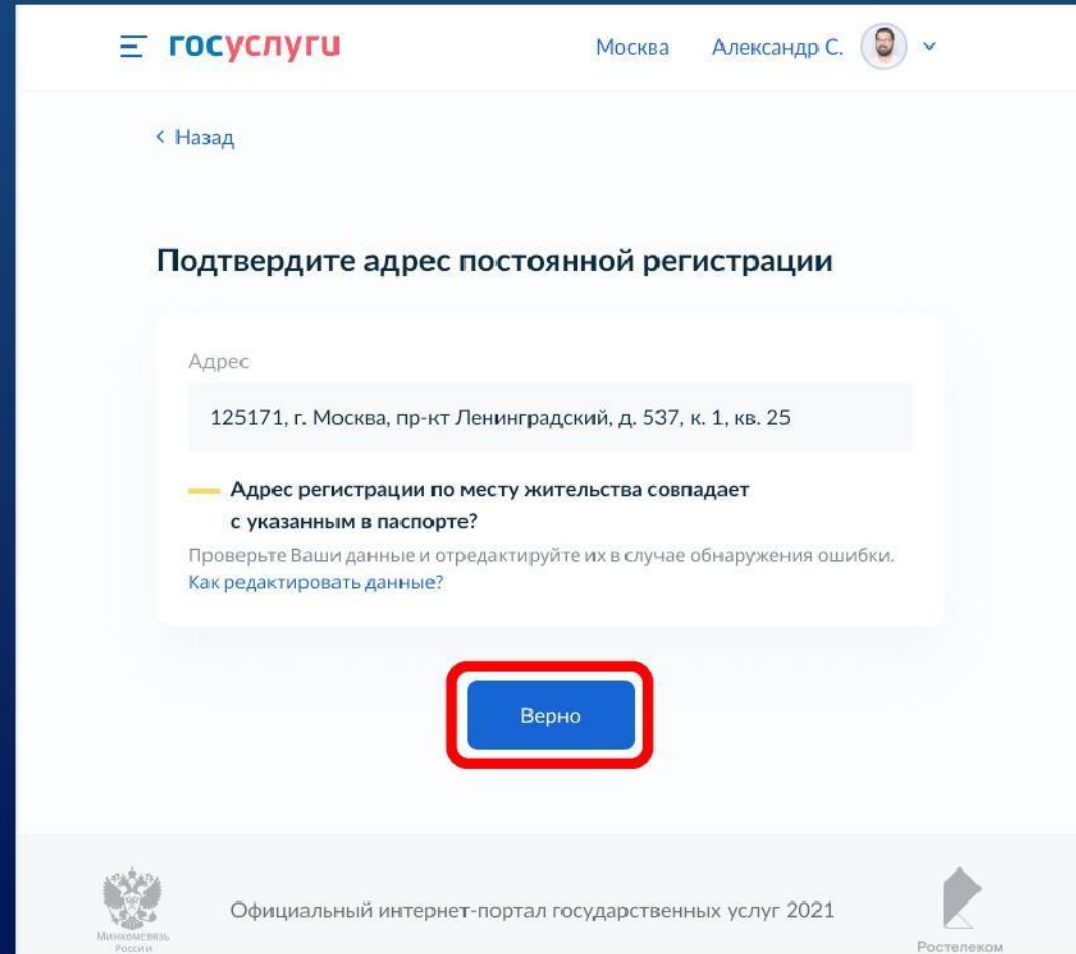


The screenshot shows the 'Подтвердите контактный телефон' (Confirm contact phone) screen in the Gosuslugi app. At the top, the 'госуслуги' logo is on the left, and 'Москва Александр С.' with a profile picture and a dropdown arrow is on the right. Below the header, there is a back arrow and the text '< Назад'. The main heading is 'Подтвердите контактный телефон'. A white card contains the text 'Контактный телефон' followed by '+7 (222) 222-22-22'. Below the card is a blue button with a pencil icon and the text 'Редактировать'. At the bottom of the screen, a blue button with the text 'Верно' is highlighted with a red rounded rectangle. The footer contains the Russian coat of arms logo, the text 'Официальный интернет-портал государственных услуг 2021', and the 'Ростелеком' logo.

Подача заявления для участия в ДЭГ в рамках общероссийской тренировки. Шаг 6

Проверьте Ваш адрес регистрации
по месту жительства.
Убедитесь, что он совпадает
с указанным в паспорте данных

Если адрес регистрации
по месту жительства указан
правильно, нажмите
на кнопку «Верно»



The screenshot shows the 'gosuslugi' website interface. At the top, there is a navigation bar with the 'gosuslugi' logo, the location 'Москва', and the user's name 'Александр С.' next to a profile picture. Below the navigation bar, there is a back button labeled '< Назад'. The main heading is 'Подтвердите адрес постоянной регистрации'. Below this, there is a form with a label 'Адрес' and a text input field containing '125171, г. Москва, пр-кт Ленинградский, д. 537, к. 1, кв. 25'. Below the input field, there is a confirmation message: 'Адрес регистрации по месту жительства совпадает с указанным в паспорте?'. Below the message, there is a link: 'Проверьте Ваши данные и отредактируйте их в случае обнаружения ошибки. Как редактировать данные?'. At the bottom of the form, there is a blue button labeled 'Верно' which is highlighted with a red rectangular border. At the bottom of the page, there is a footer with the Russian coat of arms logo, the text 'Официальный интернет-портал государственных услуг 2021', and the 'Ростелеком' logo.

Подача заявления для участия в ДЭГ в рамках общероссийской тренировки. Шаг 7

Подтвердите актуальность
указанных данных

Подтвердите согласие
на обработку персональных данных
в целях проведения ДЭГ
в рамках общероссийской
тренировки

Нажмите кнопку «Подтвердить»

госуслуги Москва Александр С.

< Назад

Подтвердите актуальность указанных Вами данных и согласие на обработку персональных данных

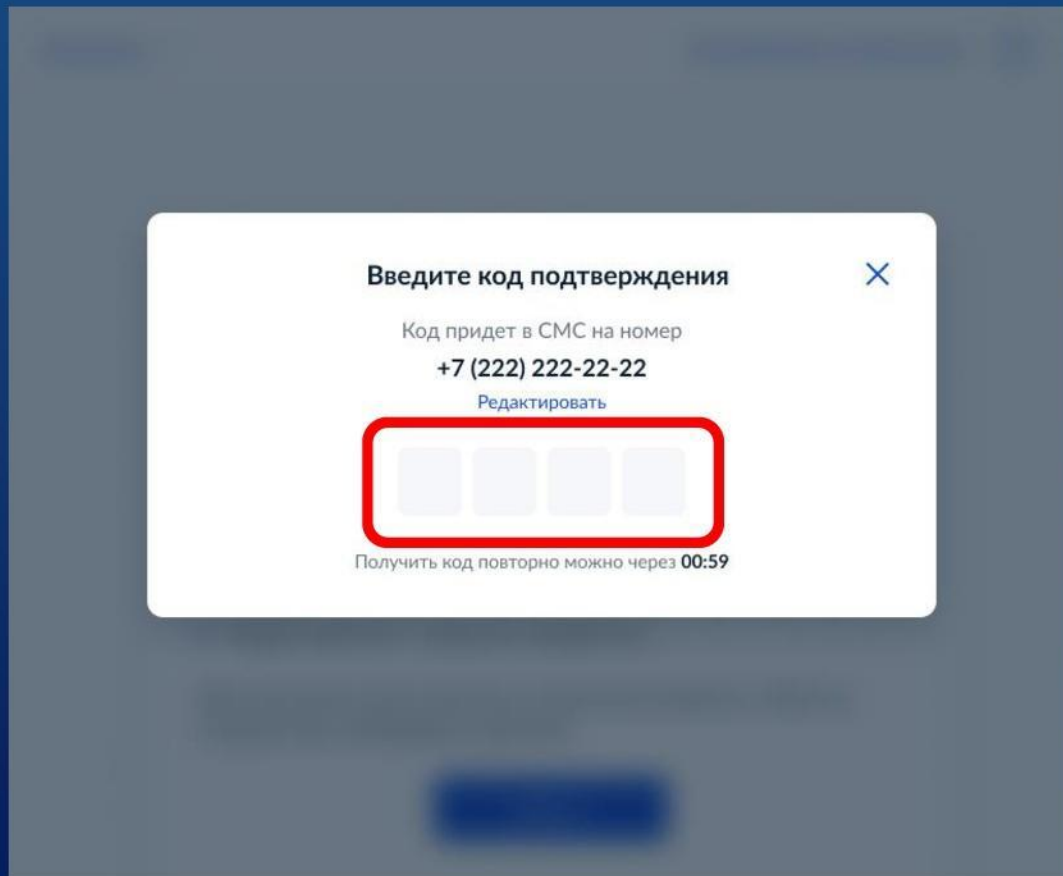
- Подтверждаю, что адрес регистрации по месту жительства актуален и соответствует указанному в моем паспорте гражданина РФ
- Даю согласие на передачу, обработку и использование моих персональных данных государственным органам в целях проведения дистанционного электронного голосования

Для отправки заявления в ЦИК России Вам необходимо ввести код подтверждения, отправленный на номер Вашего мобильного телефона

Подтвердить

Подача заявления для участия в ДЭГ в рамках общероссийской тренировки. Шаг 8

Для подтверждения введите
СМС-код, направленный
на номер мобильного телефона,
указанный в личном кабинете
портала Госуслуг



Введите код подтверждения

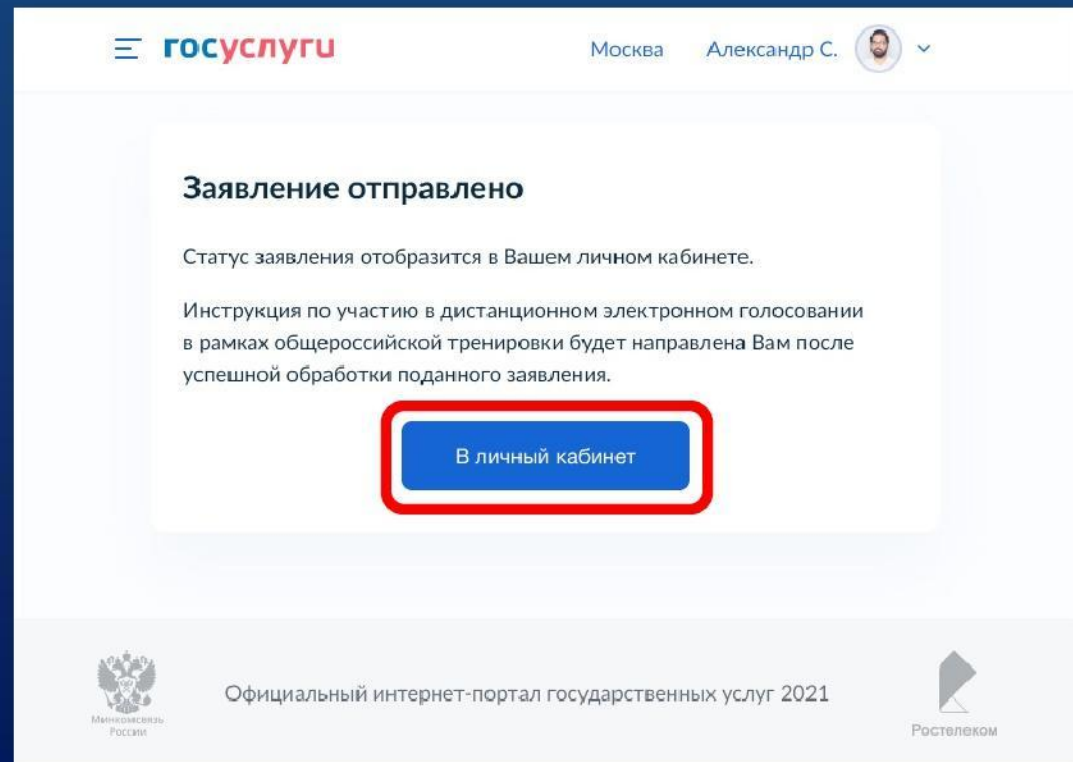
Код придет в СМС на номер
+7 (222) 222-22-22
[Редактировать](#)

Получить код повторно можно через **00:59**

The screenshot shows a white dialog box on a grey background. At the top right of the dialog is a blue 'X' icon. The text inside the dialog is centered. Below the phone number, there are four empty input boxes for the code, which are highlighted with a red rounded rectangle. At the bottom of the dialog, there is a timer showing 00:59.

Подача заявления для участия в ДЭГ в рамках общероссийской тренировки. Шаг 9

Заявление успешно отправлено.
Отслеживайте в личном кабинете
статус его обработки



The screenshot shows the user interface of the Gosuslugi portal. At the top, the logo "gosuslugi" is visible on the left, and the user's location "Москва" and name "Александр С." are on the right. The main content area displays a confirmation message: "Заявление отправлено" (Statement submitted). Below this, it states: "Статус заявления отобразится в Вашем личном кабинете." (The status of the statement will be displayed in your personal cabinet.) and "Инструкция по участию в дистанционном электронном голосовании в рамках общероссийской тренировки будет направлена Вам после успешной обработки поданного заявления." (The instruction for participation in the remote electronic voting within the framework of the nationwide training will be sent to you after the successful processing of the submitted statement.) A blue button with the text "В личный кабинет" (To personal cabinet) is highlighted with a red border. The footer contains the Russian coat of arms logo, the text "Официальный интернет-портал государственных услуг 2021", and the logo for "Ростелеком".

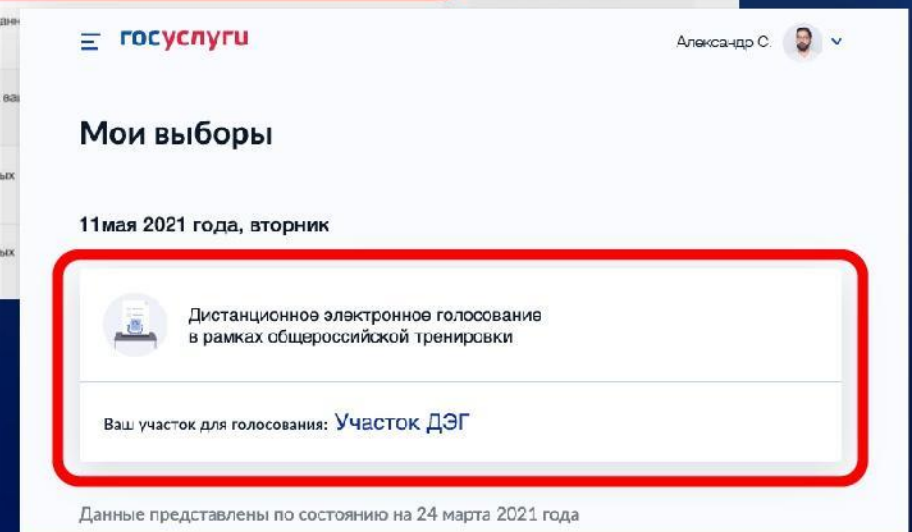
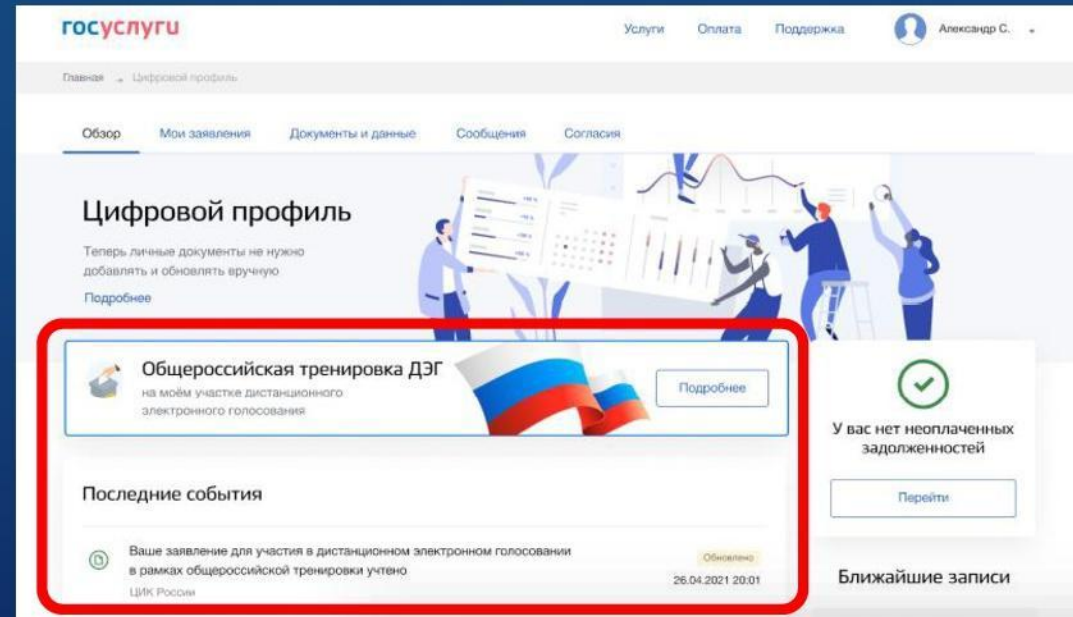
Личный кабинет портала Госуслуг. Статус заявления для участия в ДЭГ в рамках общероссийской тренировки (новый портал)

После обработки заявления в ЦИК России в личный кабинет портала Госуслуг будет направлен статус и инструкции по участию в ДЭГ в рамках общероссийской тренировки

The image shows two screenshots of the Gosuslugi website. The top screenshot is the main dashboard for a user named Александр С. in Moscow. It features a navigation bar with various service icons and a search bar. Below the search bar, there are three buttons: 'Вакцина от COVID', 'Выплата на детей 0-8 лет', and 'Дистанционное электронное голосование'. A red box highlights the 'Мои уведомления' (My notifications) section, which contains a notification about the rules for participating in DEG. The bottom screenshot shows the 'Мои выборы' (My elections) page for the date 11 мая 2021 года, вторник. A red box highlights the voting option: 'Дистанционное электронное голосование в рамках общероссийской тренировки'. Below this, it states 'Ваш участок для голосования: Участок ДЭГ'. At the bottom, it notes 'Данные представлены по состоянию на 24 марта 2021 года'.

Личный кабинет портала Госуслуг. Статус заявления для участия в ДЭГ в рамках общероссийской тренировки

После обработки Вашего заявления в ЦИК России в личный кабинет портала Госуслуг будет направлен статус и инструкции по участию в дистанционном голосовании в рамках общероссийской тренировки



Спасибо за внимание!