



Проект
«Портрет моего класса»

Выполнила: ученица 7 «в» класса

Овсянникова Анастасия

Цель исследования:

- ❖ составить общий «портрет» 7 «в» класса

Задачи исследования:

- ❖ рассмотреть понятия «темперамент», «характер», их виды, свойства.
- ❖ выявить тип темперамента используя методики психологической диагностики.
- ❖ собрать данные о возрасте, росте, увлечениях на основе анкетирования и устного опроса учащихся.

Мой класс

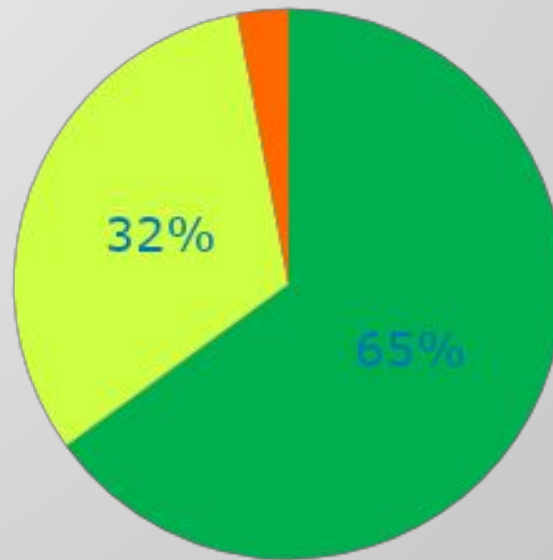
- ❖ В нашем классе 32 учащихся:
- ❖ 14 девочек и 18 мальчиков
- ❖ Все мы разные, но объединяет нас школа, учеба и наши коллективные дела



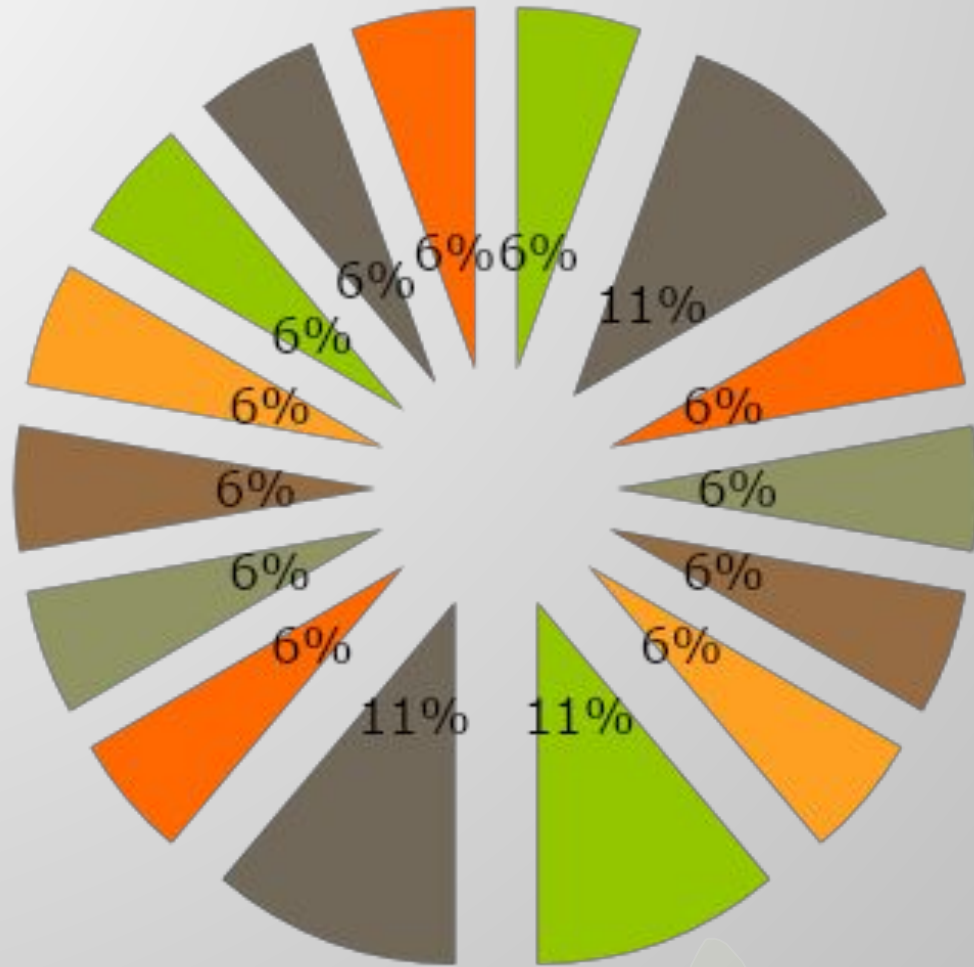
Возраст учащихся 7 «в» класса

в процентном соотношении

■ 13 лет ■ 14 лет ■ 15 лет
3%



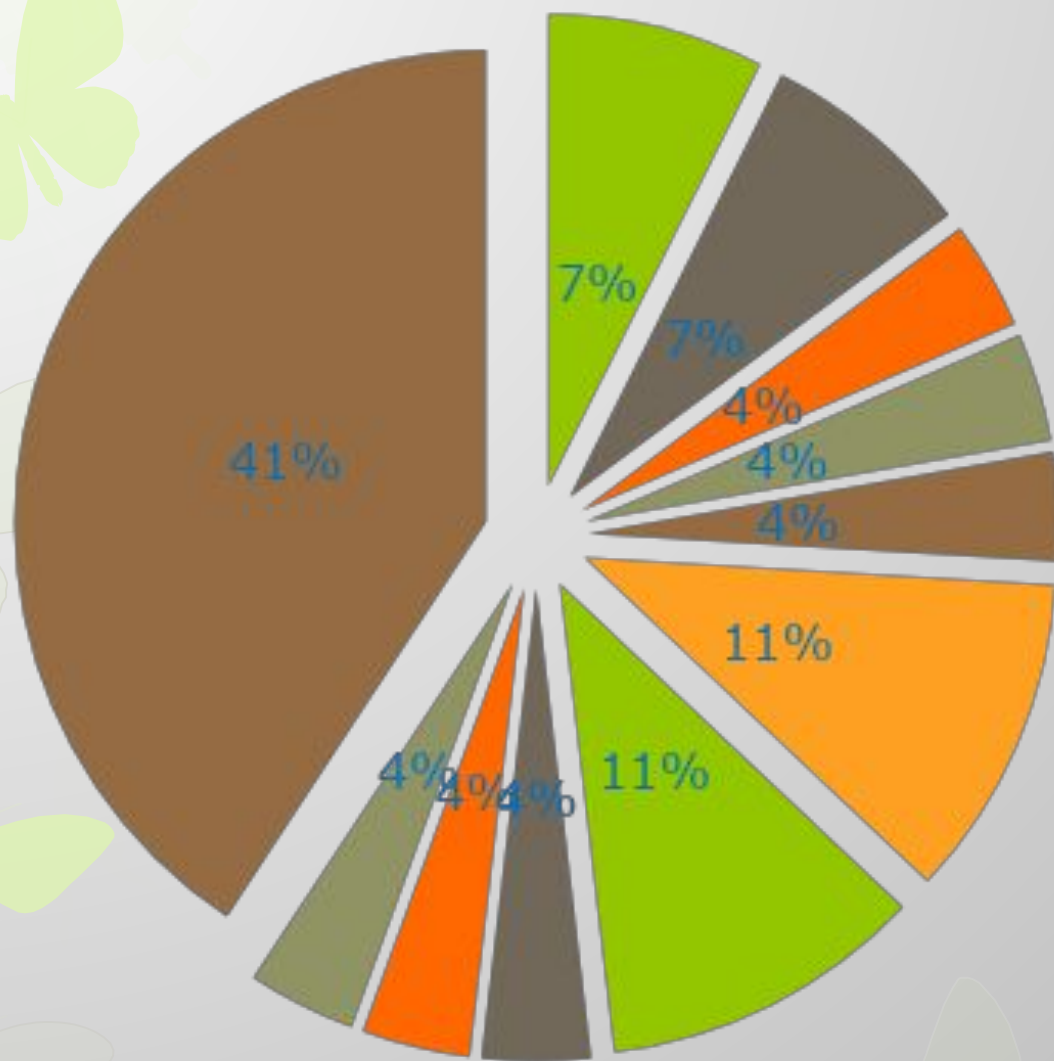
Данные роста (см)



- 154
- 155
- 156
- 157
- 159
- 162
- 163
- 164
- 167
- 168
- 169
- 170
- 171
- 173
- 182

Наши увлечения

- карате
- теннис
- ушу
- лыжи
- музыкальная школа
- футбол
- хоккей
- плавание
- японский язык
- ФЭСТ
- нет хобби



Меланхолик — человек, отличающийся сравнительно малым разнообразием эмоциональных переживаний, но большой силой и длительностью их. Он откликается далеко не на все, но когда откликается, то переживает сильно, хотя мало выражает свои чувства.



Сангвиник — человек быстрый, подвижный, дающий эмоциональный отклик на все впечатления; чувства его непосредственно выражаются во внешнем поведении, но они не сильные и легко сменяют одно на другое.



Холерик — человек быстрый, иногда даже порывистый, с сильными, быстро загорающимися чувствами, ярко выражающимися в речи, мимике, жестах; нередко — вспыльчивый, склонный к бурным эмоциональным реакциям.



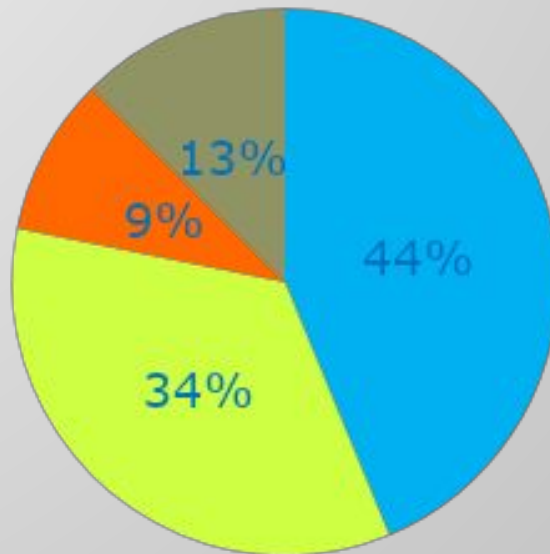
Флегматик — человек медлительный, уравновешенный и спокойный, которого нелегко эмоционально задеть и невозможно вывести из себя. Чувства его внешне почти никак не проявляются.



Ведущий темперамент

7 "в" класса

■ меланхолик ■ сангвиник ■ холерик ■ флегматик



Использованные источники

- Личностный опросник Г. Айзенка. (Тест на темперамент ЕРІ. Диагностика самооценки по Айзенку. Методика определения темперамента)

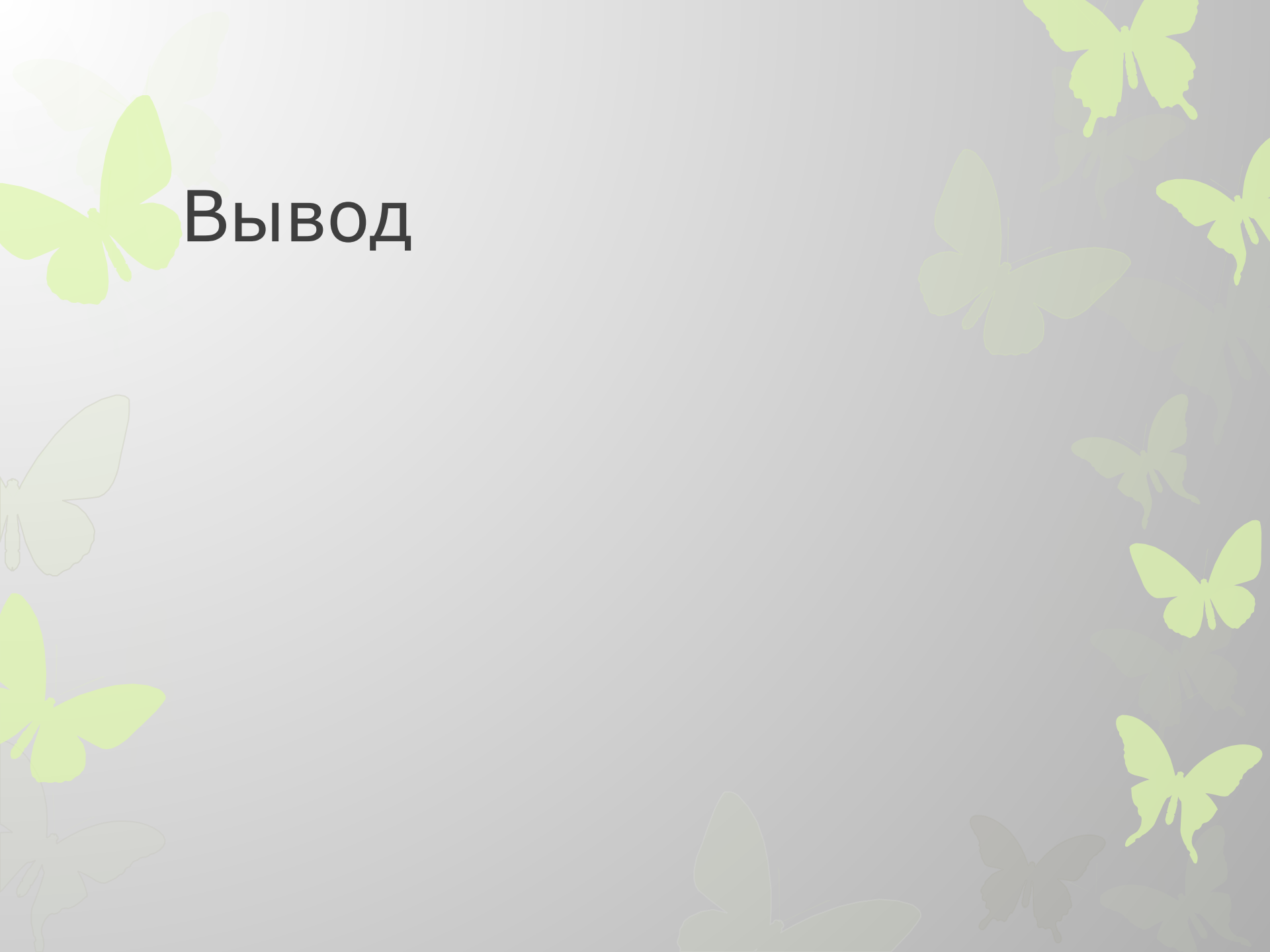
- Интернет -

источники: <http://psycabi.net/testy/369-lichnostnyj-oprosnik-g-ajzenka-test-na-temperament-epi-diagnostika-samootsenki-po-ajzenku-metodika-opredeleniya-temperamenta>

Спасибо за внимание!



Вывод



The background of the slide is a light gray gradient. It is decorated with several butterfly silhouettes in various shades of green and yellow, scattered across the page. The butterflies vary in size and orientation, some appearing as solid colors and others as faint outlines.

Проект

«Портрет моего класса»

Выполнила: ученица 7 «в» класса

Овсянникова Анастасия