



# Привет, сегодня урок





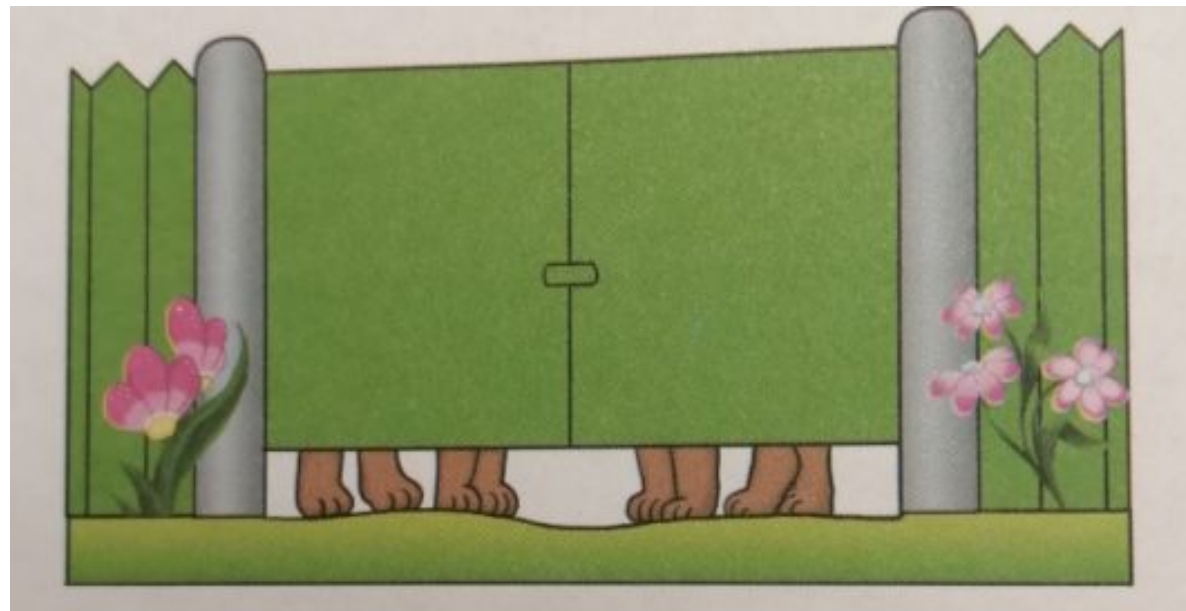

# Подумай

...



# Подумай

...





Kudy do sadu?





# Игра «Муха»



## *Садитесь правильно*


*Неправильная посадка может привести не только к неровному поперку, но и к такому заболеванию позвоночника, как сколиоз.*

*Правила посадки за столом (партой):*

*Спина должна быть прямой и иметь опору на спинку стула. Нельзя опираться грудью на стол, это перекрывает диафрагму и осложняет дыхание. Между столом и грудью ребенка должна проходить ладонь (параллельно телу, ребром по направлению к полу).*

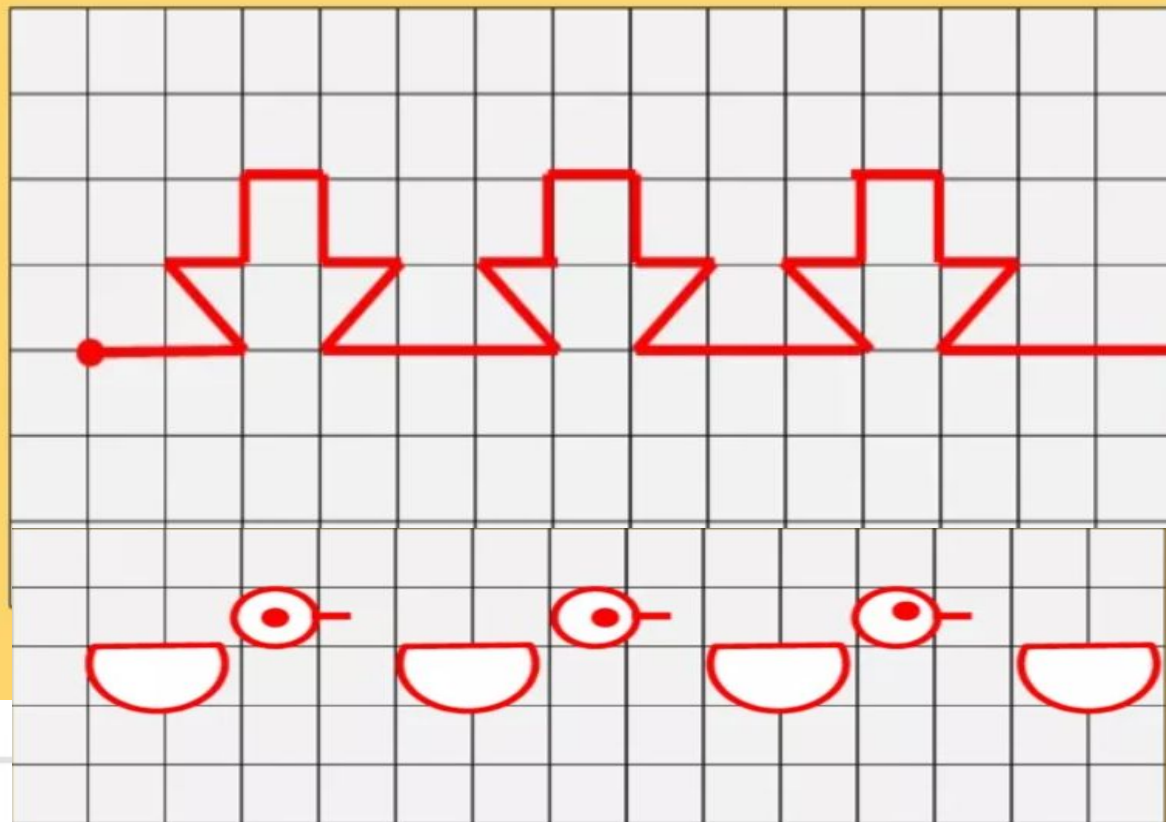
*Ноги следует ровно поставить на пол или на специальную подставку, бедра должны быть параллельны полу.*

*Тетрадь должна лежать под углом 20-25 градусов относительно края стола.*




Найди закономерность и продолжи узор.

МИНУТКА ЧИСТОПИСАНИЯ



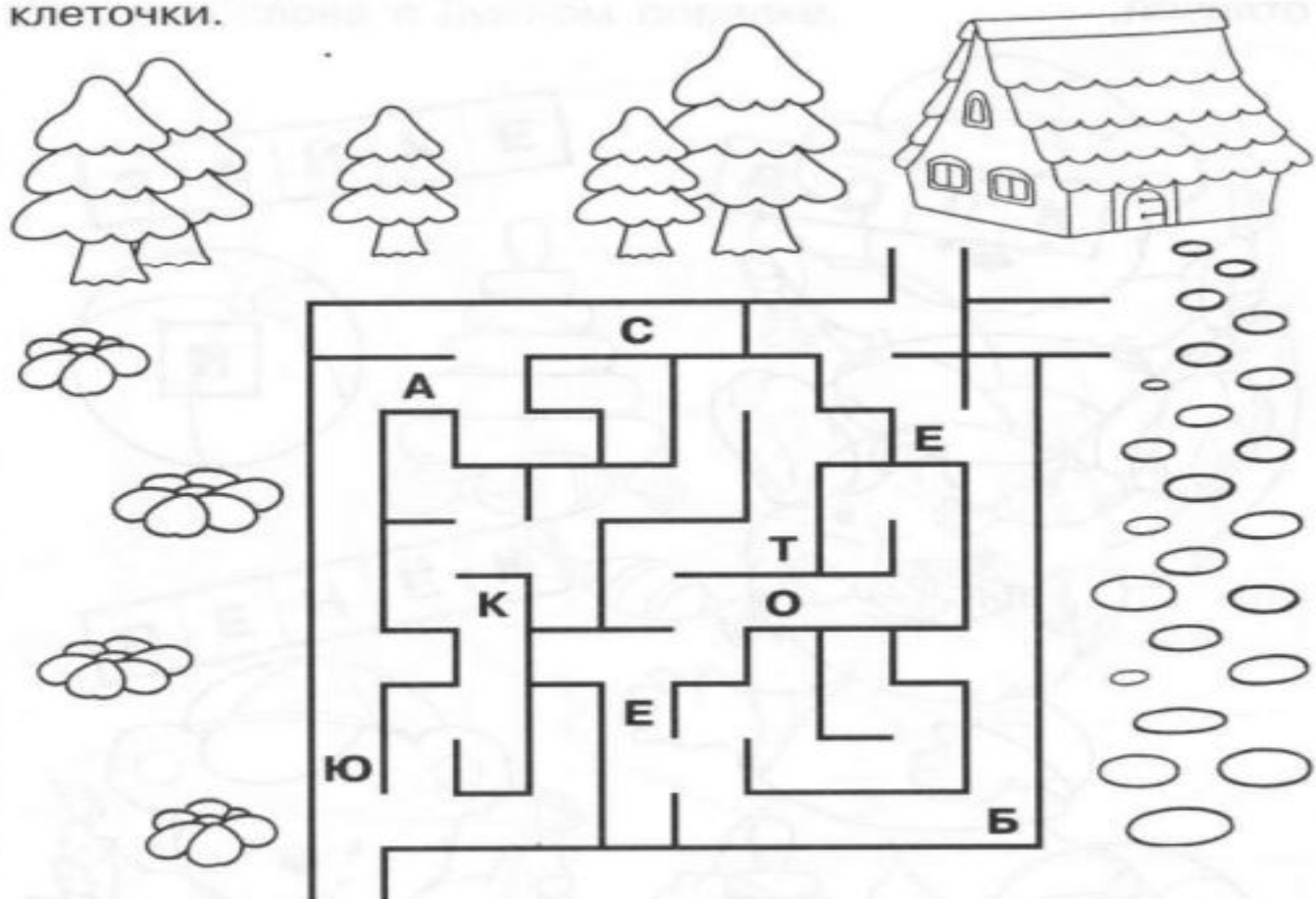
# Минутка чистописания







Каждое утро Солнышко ходит в гости. К кому оно спешит на этот раз? Помоги Солнышку найти дорогу, а по дороге прочти ответ. Впиши ответ в пустые клеточки.



--	--	--	--	--	--	--

(Ответ: к тебе.)





Handwritten cursive practice on a grid background. The practice is organized into two main sections, each with a boxed-in starting letter and two rows of examples.

**Section 1: Letter 'W'**

- Row 1: Five individual 'W' characters.
- Row 2: Five connected 'W' characters.
- Row 3: Six connected 'W' characters.
- Row 4: Seven connected 'W' characters.


**Section 2: Letter 'U'**

- Row 5: Six individual 'U' characters.
- Row 6: Six connected 'U' characters.




Прочитай слова. Запомни.  
Переверни страницу и запиши их в том же порядке.  
Потом проверь себя.

**ГРИБ, ТРОПИНКА,  
КОСТЁР, ДЕРЕВО,  
ДУПЛО, ОРЕХ,  
ЦВЕТОК**



**Запиши слова в том же порядке, как на предыдущей странице.**

A grid of 10 columns and 6 rows for handwriting practice. The grid is formed by 11 vertical lines and 7 horizontal lines, creating a series of rectangular cells.



**Найди  
картинку  
без пары**





■ Найди и покажи план, соответствующий рисунку.







**Найди 7 отличий**

