

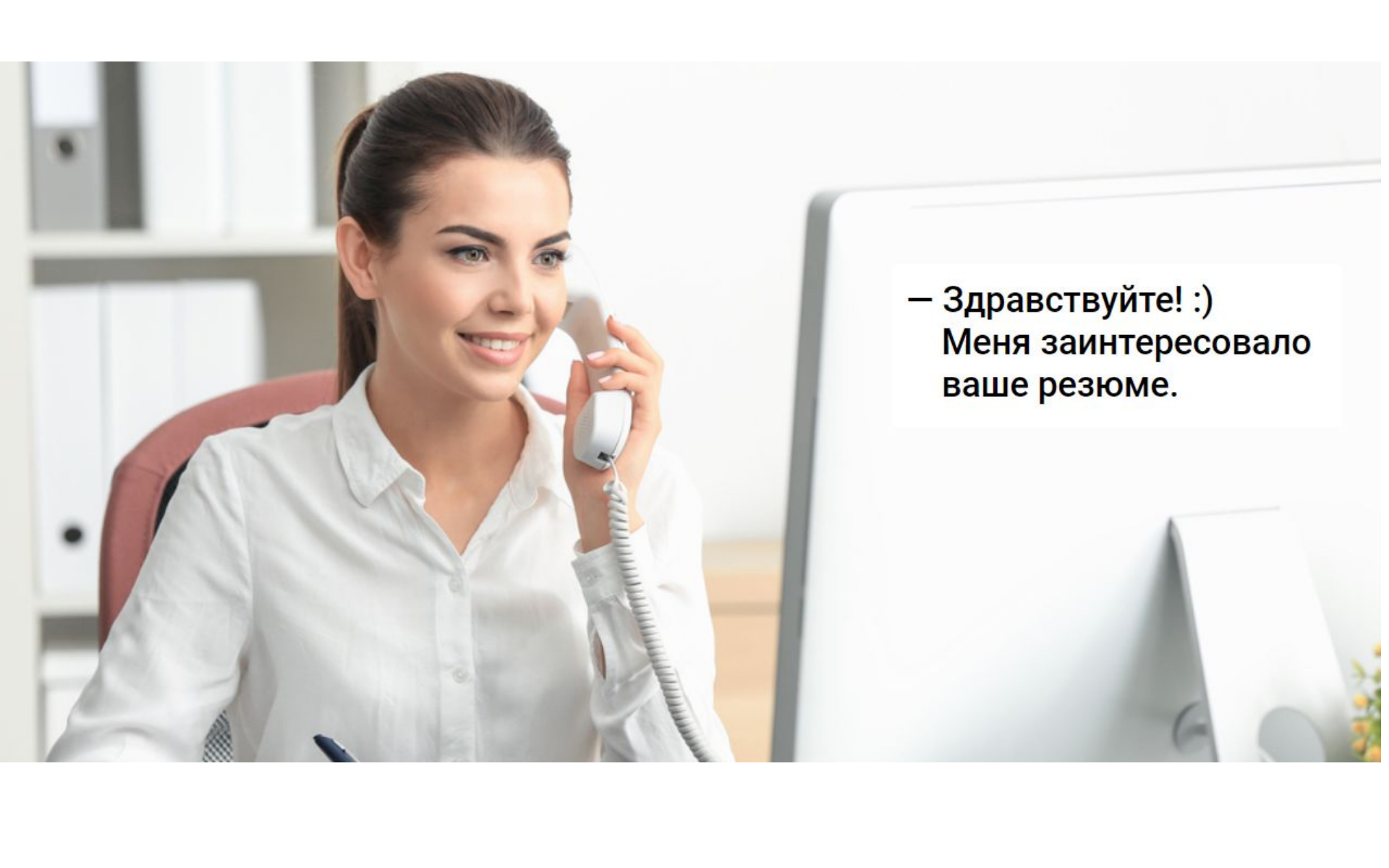


СОБЕСЕДОВАНИЕ

Собеседование – диалог, а не экзамен

- ✔ Карьера, опыт
- ✔ Коллектив, оборудование
- ✔ Зарплата (структура, сроки)
- ✔ График, место работы



A young woman with dark hair in a ponytail, wearing a white button-down shirt, is sitting in a red office chair and smiling while talking on a white corded telephone. She is in an office environment with a computer monitor and shelves in the background.

**– Здравствуйте! :)
Меня заинтересовало
ваше резюме.**

Во время телефонного разговора уточняем:



Дату и
время



Место



Что с собой
нужно принести

Документы, которые могут понадобиться на собеседовании:

резюме в двух экземплярах;


паспорт;

диплом об образовании с вкладышем;

**дипломы о дополнительном образовании,
сертификаты об окончании курсов,**

удостоверения и т.п.;

портфолио.



Точность — вежливость королей!

- Заранее продумайте маршрут до офиса компании
- Прибавьте 15 минут на случай непредвиденных обстоятельств
- Если задерживаетесь — позвоните и предупредите или перенесите встречу



Собеседование начинается при открытии двери в офис компании

Дождитесь приглашения



Отключите телефон



Улыбайтесь!



Попросите сообщить о
приходе



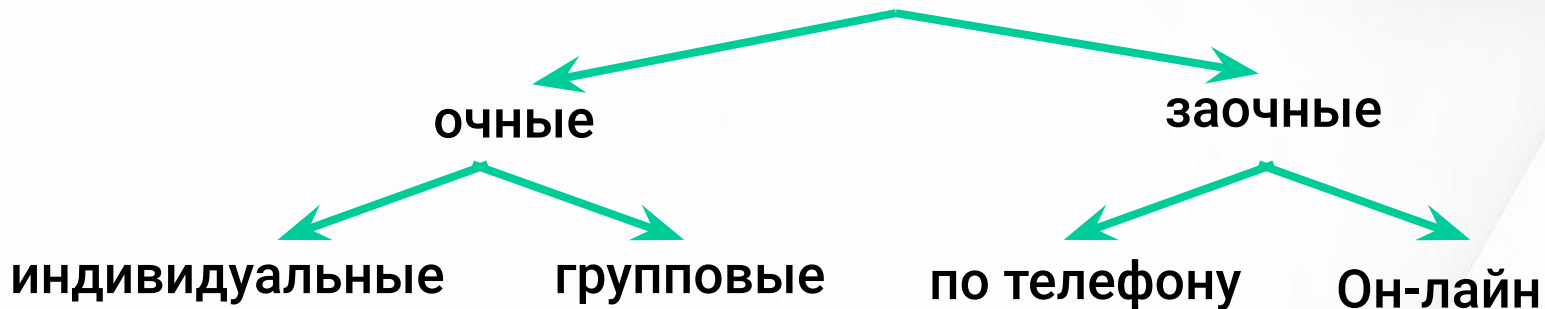
Поздоровайтесь

Создание благоприятного образа

- ✓ внешний вид
- ✓ невербальные средства
- ✓ речь
- ✓ поведение
- ✓ настрой



Виды собеседований




структурированное

ситуационное (кейс-интервью)

проективное

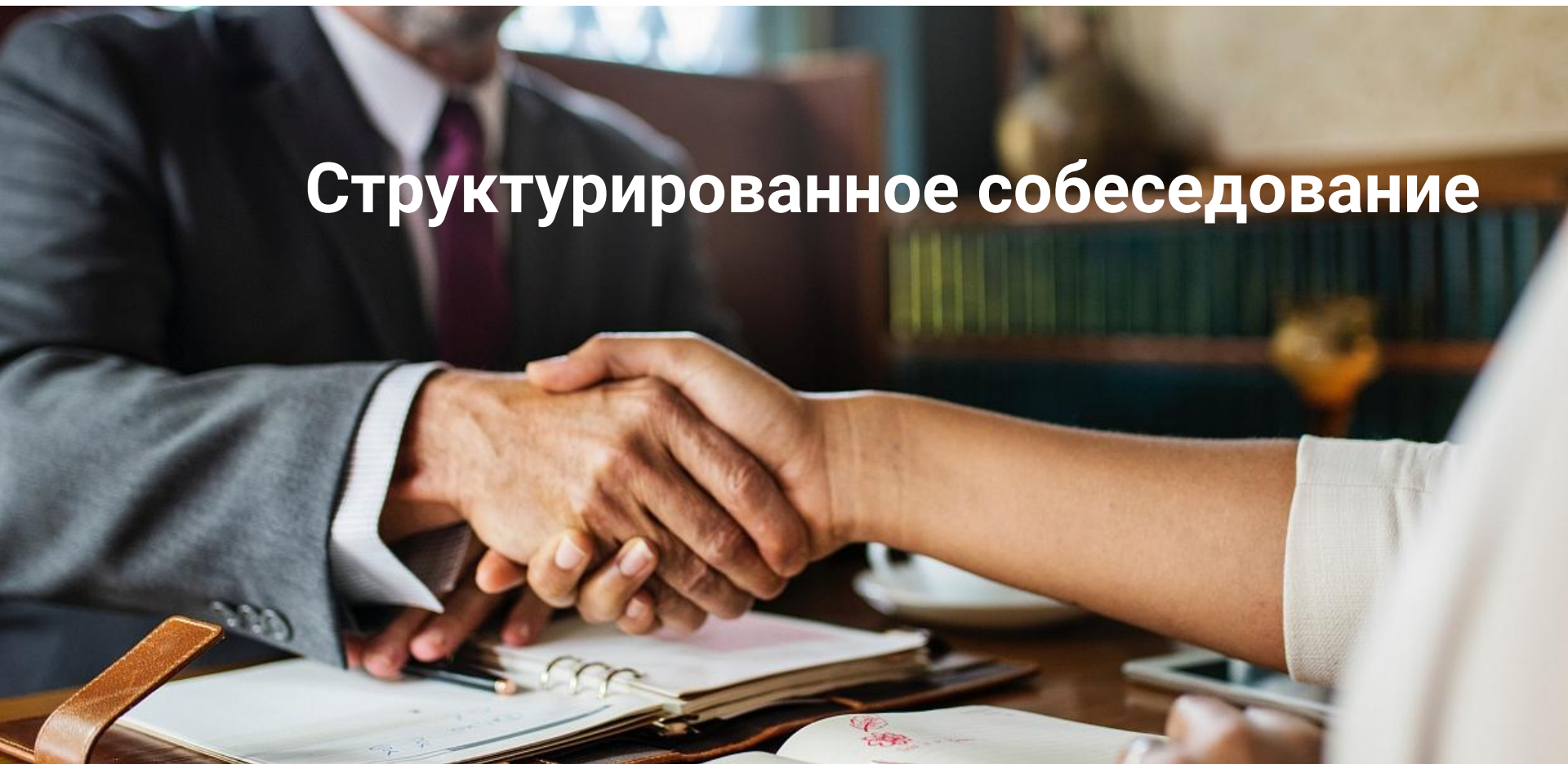
поведенческое (по компетенциям)

стрессовое



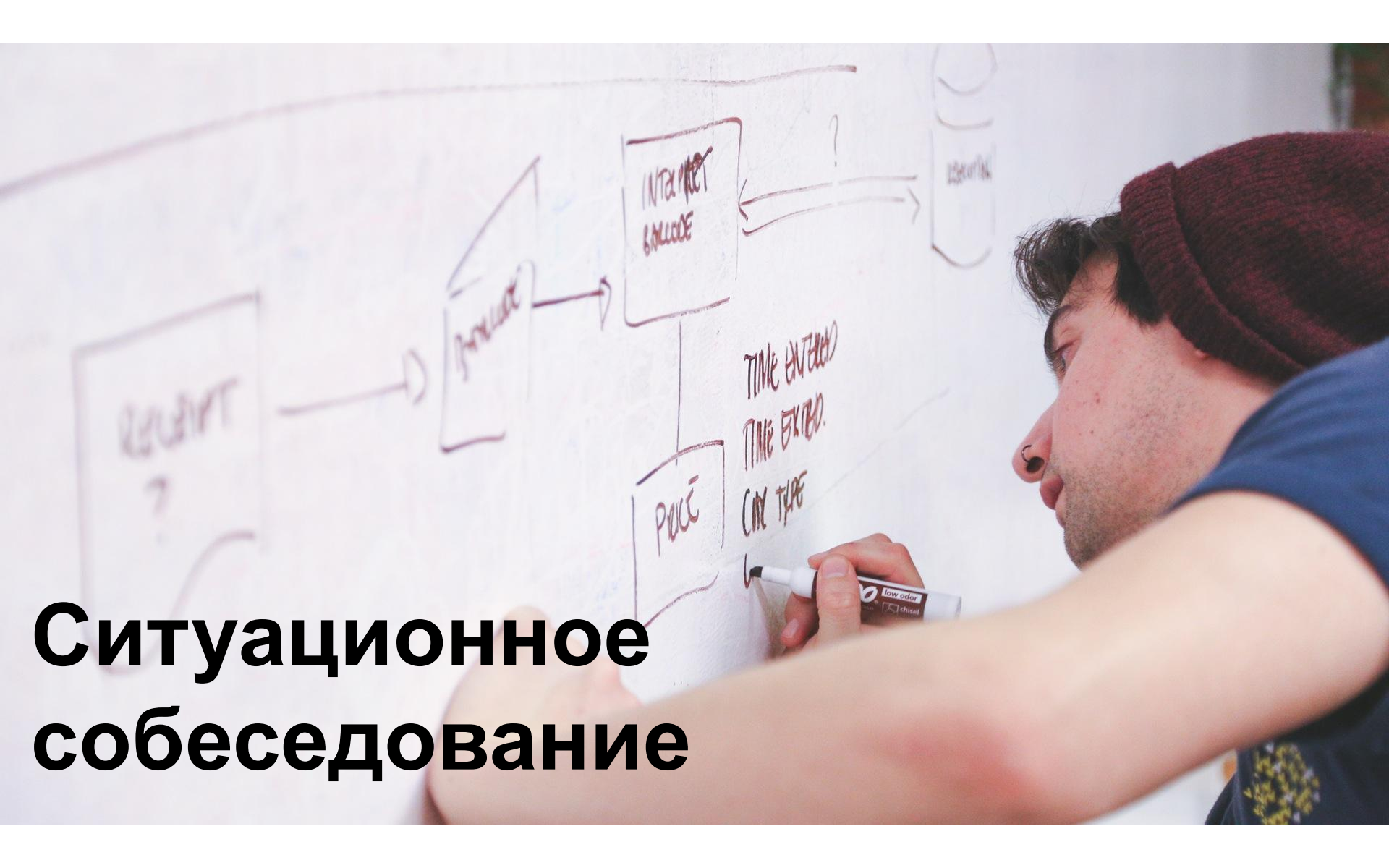
«Расскажите о себе...»

Структурированное собеседование



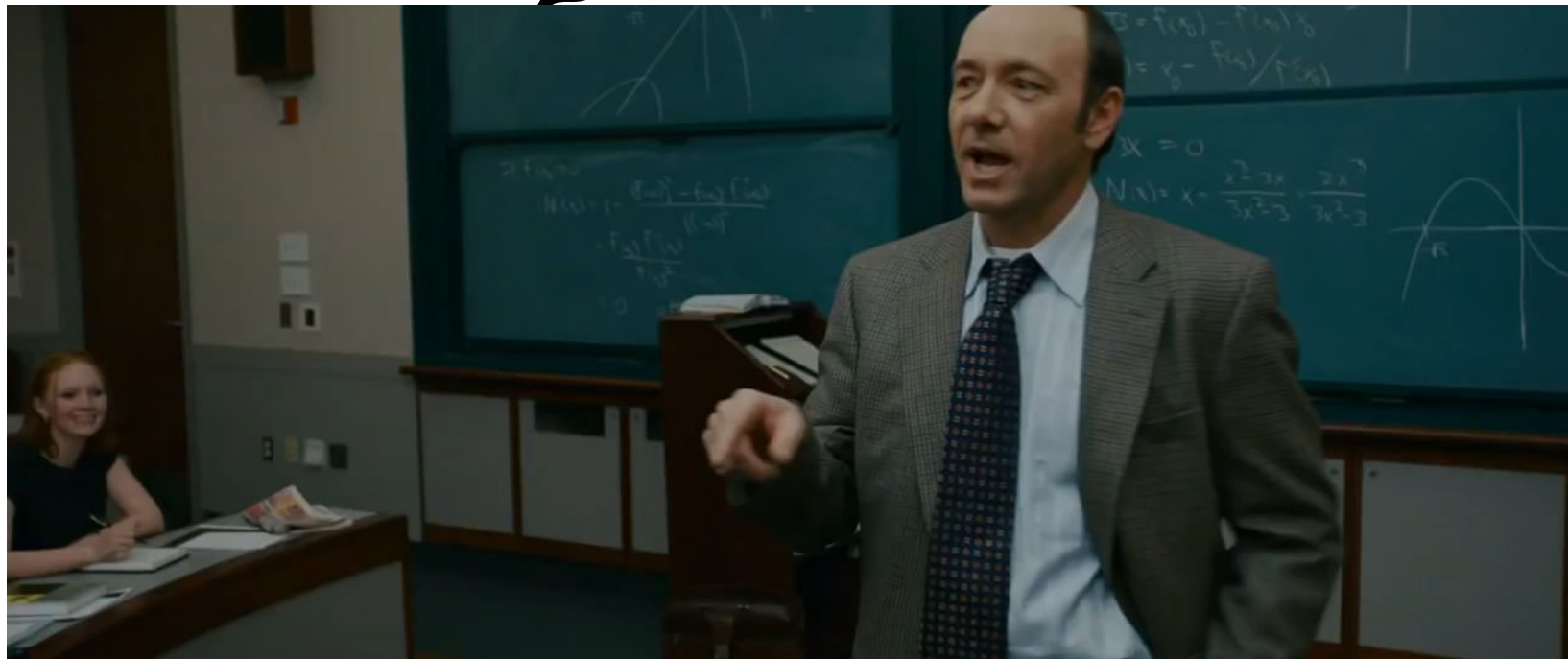
Структурированное собеседование

- ✓ Чем Вы можете быть полезны нашей организации?
- ✓ Каковы Ваши сильные профессиональные стороны?
- ✓ Каковы Ваши слабые стороны?
- ✓ Каковы Ваши интересы вне работы?
- ✓ Какая самая серьезная критика была в Ваш адрес?
- ✓ Как Вы повышаете профессиональный уровень?
- ✓ Чего бы Вы хотели достичь в своей карьере?

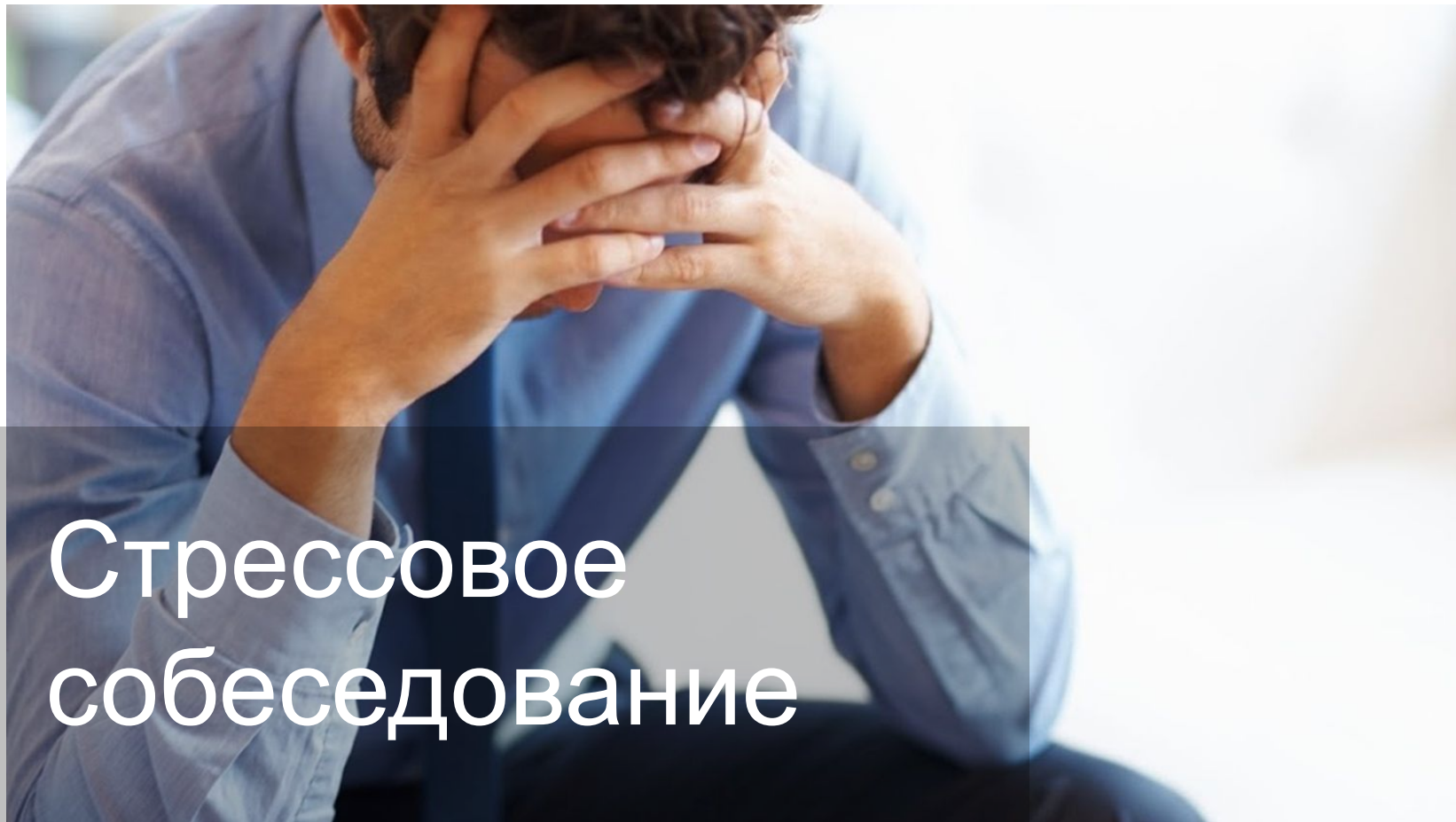


Ситуационное собеседование

Ситуационное



Стрессовое собеседование



Стрессовое
собеседование

Как проверяют на устойчивость к стрессу?

1. Испытание ожиданием.
2. Тесты, анкетирование.
3. Испытание грубостью.
4. Личные вопросы.
5. Некомфортные условия.
6. «Друг» и «враг».
7. «На что готовы ради работы?»
8. стакан воды в лицо.



Стрессовое интервью



Он-лайн собеседование

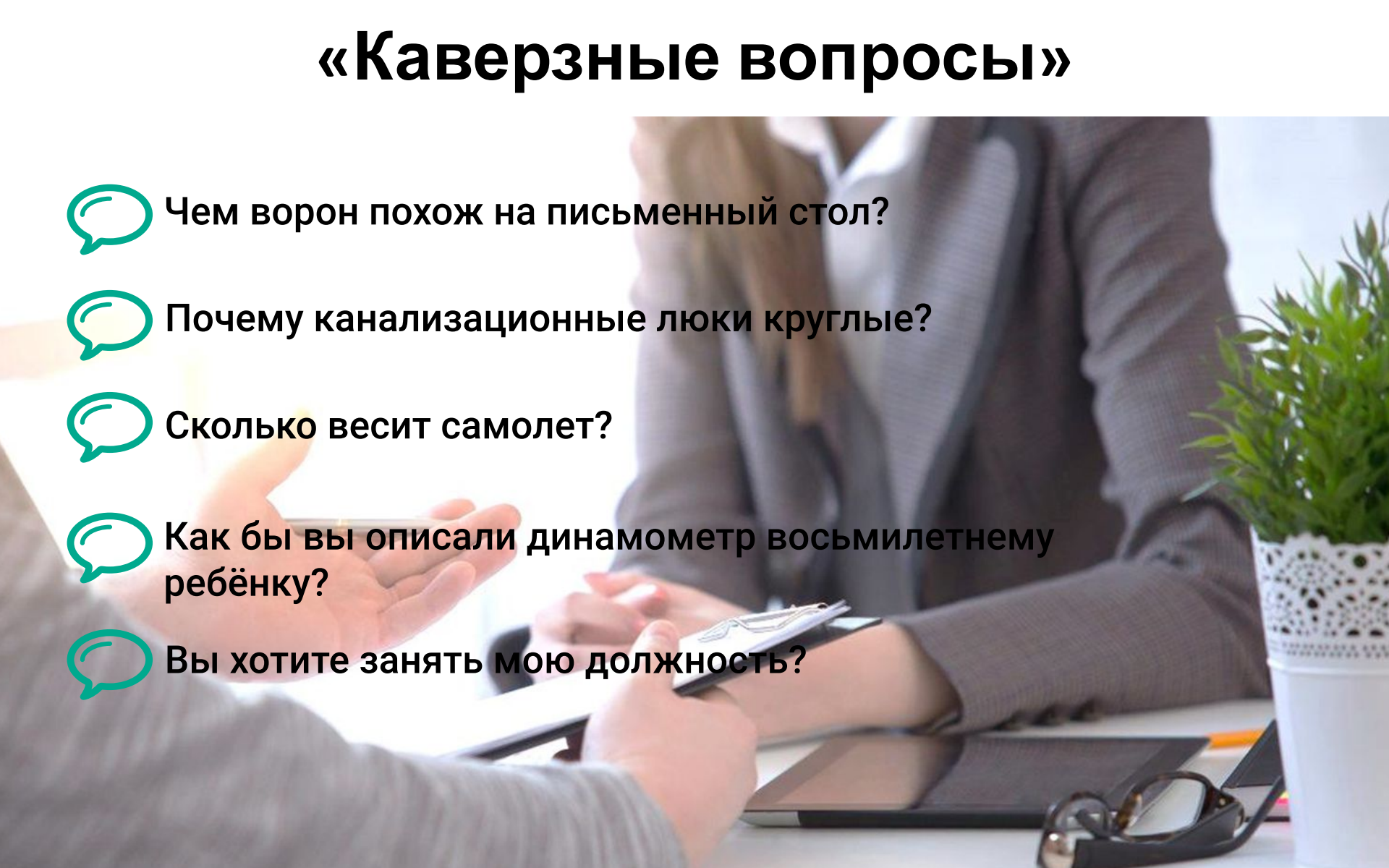


Как подготовиться?

1. Порепетируйте
2. Проверьте оборудование
3. Обратите внимание на Ваш ник в профиле
4. Создайте подходящую атмосферу
5. Одежда – залог успеха
6. Смотрите в камеру
7. Улыбайтесь!



«Каверзные вопросы»

- 
- Чем ворон похож на письменный стол?
 - Почему канализационные люки круглые?
 - Сколько весит самолет?
 - Как бы вы описали динамометр восьмилетнему ребёнку?
 - Вы хотите занять мою должность?

5 ТИПИЧНЫХ ОШИБОК на собеседовании

1. Не получилось показать **мотивацию**
2. Не удалось подтвердить заявленные в резюме **навыки**
3. Помешала **критика** в адрес бывшего работодателя
4. Не были соблюдены правила **этикета**
5. Подкачал **внешний вид**



О чем спросить работодателя?

Какие результаты должны быть у меня в конце испытательного срока?

По каким критериям оценивается успешность сотрудников в вашей компании?

Зарплата, отпуск, обед...



Если вам не перезвонили

- 💬 Почему они молчат?
- 📞 Звонить или не звонить? Звонить!
- @ Выясняем судьбу по электронной почте
- ✉ Письменный отказ
- 🔍 Продолжаем искать работу

