



Главное управление Центрального банка
Российской Федерации по Псковской области


***Банковский сектор региона:
посткризисный период***



Главное управление Банка России по Псковской области



ЛФР



А.Л.Ордин-Нащокин

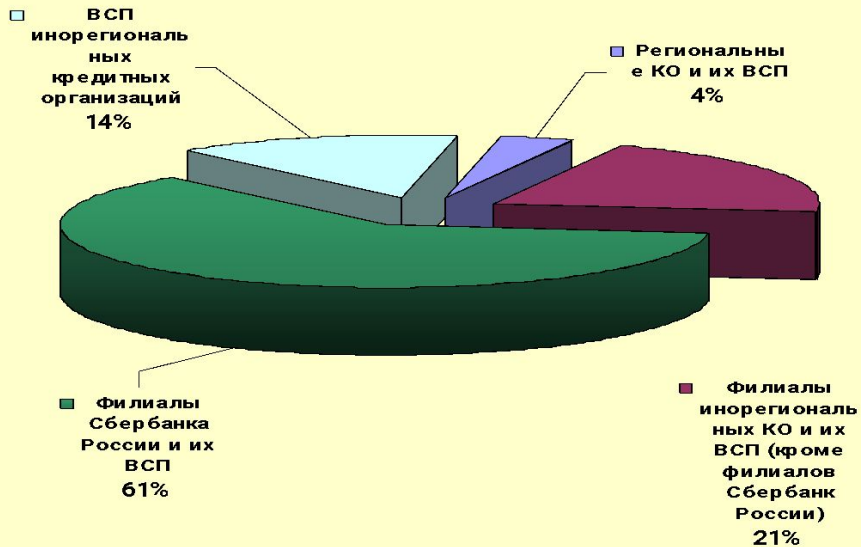


Количество банковских учреждений на территории Псковской области на 01.06.2012 г.

- 3 региональные кредитные организации с 5 операционными кассами вне кассового узла;
- 6 филиалов инорегиональных кредитных организаций с 126 внутренними структурными подразделениями;
- 62 внутренних и обособленных структурных подразделения кредитных организаций и филиалов, расположенных за пределами Псковской области.

Структура банковского сектора Псковской области по количеству точек обслуживания

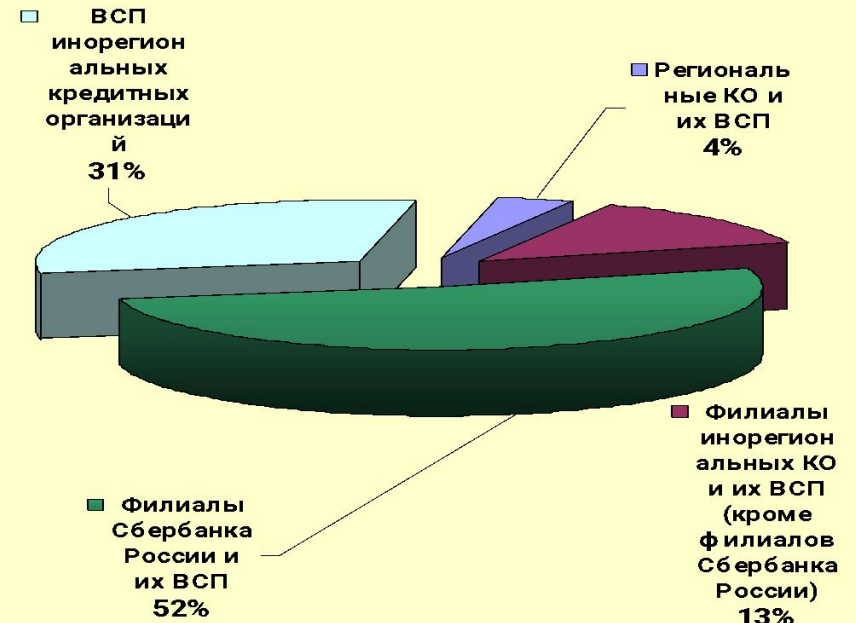
На 01.10.2008 года



- Региональные кредитные организации (3 ед.) и их внутренние структурные подразделения (4 ед.)
- Филиалы инорегиональных кредитных организаций (9 ед.) и их внутренние структурные подразделения (30 ед.) (кроме филиалов ОАО "Сбербанк России")
- Филиалы ОАО "Сбербанк России" (4 ед.) и их внутренние структурные подразделения (112 ед.)

Внутренние и обособленные структурные подразделения инорегиональных кредитных организаций (67 ед.)

На 01.06.2012 года



- Региональные кредитные организации (3 ед.) и их внутренние структурные подразделения (5 ед.)
- Филиалы инорегиональных кредитных организаций (5 ед.) и их внутренние структурные подразделения (22 ед.) (кроме филиалов ОАО "Сбербанк России")
- Филиалы ОАО "Сбербанк России" (1 ед.) и их внутренние структурные подразделения (104 ед.)

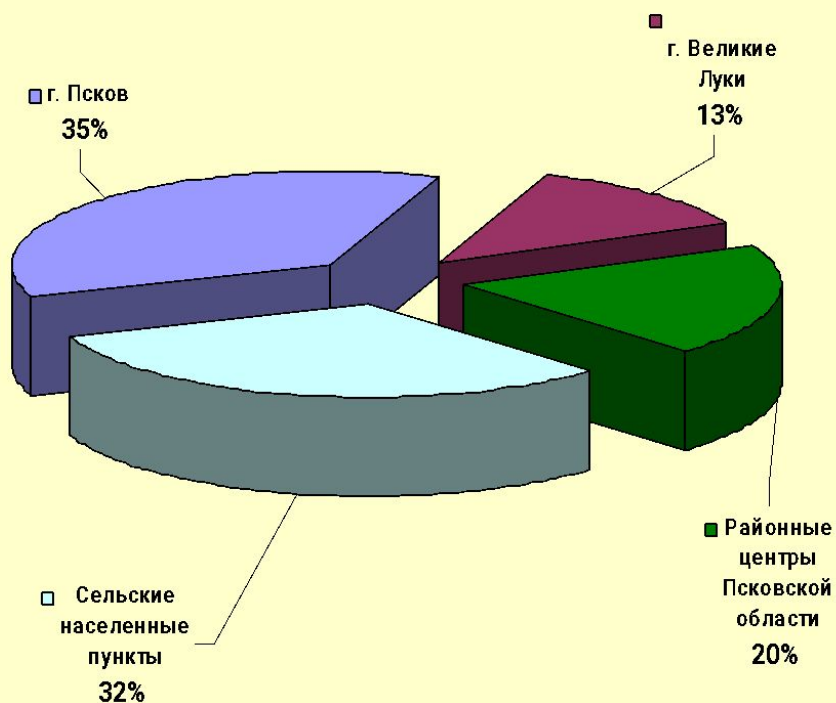
Внутренние и обособленные структурные подразделения инорегиональных кредитных организаций (66 ед.)

Институциональные изменения банковского сектора Псковской области с начала финансового кризиса

- сокращение более чем вдвое (на 7 единиц) филиалов инорегиональных банков, в связи с проведением процедур преобразования их в статус внутренних структурных подразделений;
- одновременное расширение сети внутренних структурных подразделений, в том числе за счет их открытия ранее не представленными в регионе инорегиональными кредитными организациями (филиалами) с 27 до 62 единиц (без ОАО «Сбербанк России»). На 01.06.2012 г. в регионе через обособленные и внутренние структурные подразделения представлены 32 кредитные организации;
- закрытие внутренних структурных подразделений Сбербанком России в сельской местности.

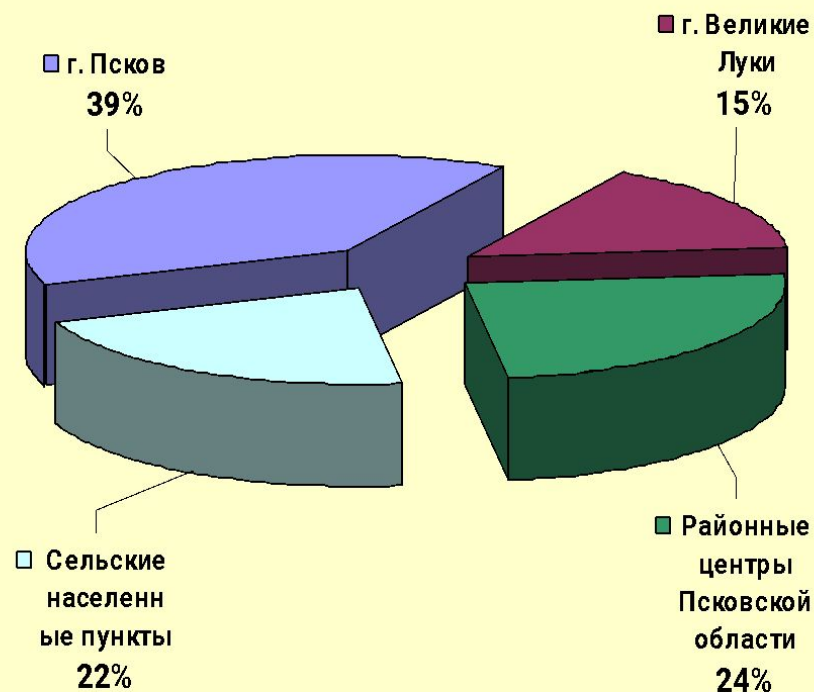
Распределение точек банковского обслуживания по территории Псковской области

На 01.10.2008 года



- г. Псков (68 ед.)
- г. Великие Луки (24 ед.)
- Районные центры Псковской области (37 ед.)
- Сельские населенные пункты (60 ед.)

На 01.06.2012 года



- г. Псков (78 ед.)
- г. Великие Луки (31 ед.)
- Районные центры Псковской области (49 ед.)
- Сельские населенные пункты (44 ед.)

Количество точек банковского обслуживания на 10 000 человек в региональном разрезе

На 01.01.2012 г.

Российская
Федерация
3,1

Северо-Западный
федеральный
округ
3,1

Псковская
область
3,0

Количество точек банковского обслуживания на 10 000 человек в разрезе населенных пунктов

На 01.10.2008 г.

г. Псков
3,5

г. Великие Луки
2,4

Сельские
населенные
пункты
2,6

Районные центры
2,1

На 01.06.2012 г.

г. Псков
3,8

г. Великие Луки
3,1

Сельские
населенные
пункты
2,1

Районные
центры
3,1

Характеристика обеспеченности Псковской области банковскими услугами на 01.01.2012 г.

Среди 10-ти субъектов Северо-Западного федерального округа по трем показателям область занимает 4-е место

1. Совокупный индекс обеспеченности региона банковскими услугами

2. Индекс финансовой насыщенности банковскими услугами (по объему кредитов)

3. Индекс финансовой насыщенности банковскими услугами (по активам)

1-е	г. Санкт-Петербург
2-е	Калининградская область
3-е	Вологодская область
4-е	Псковская область

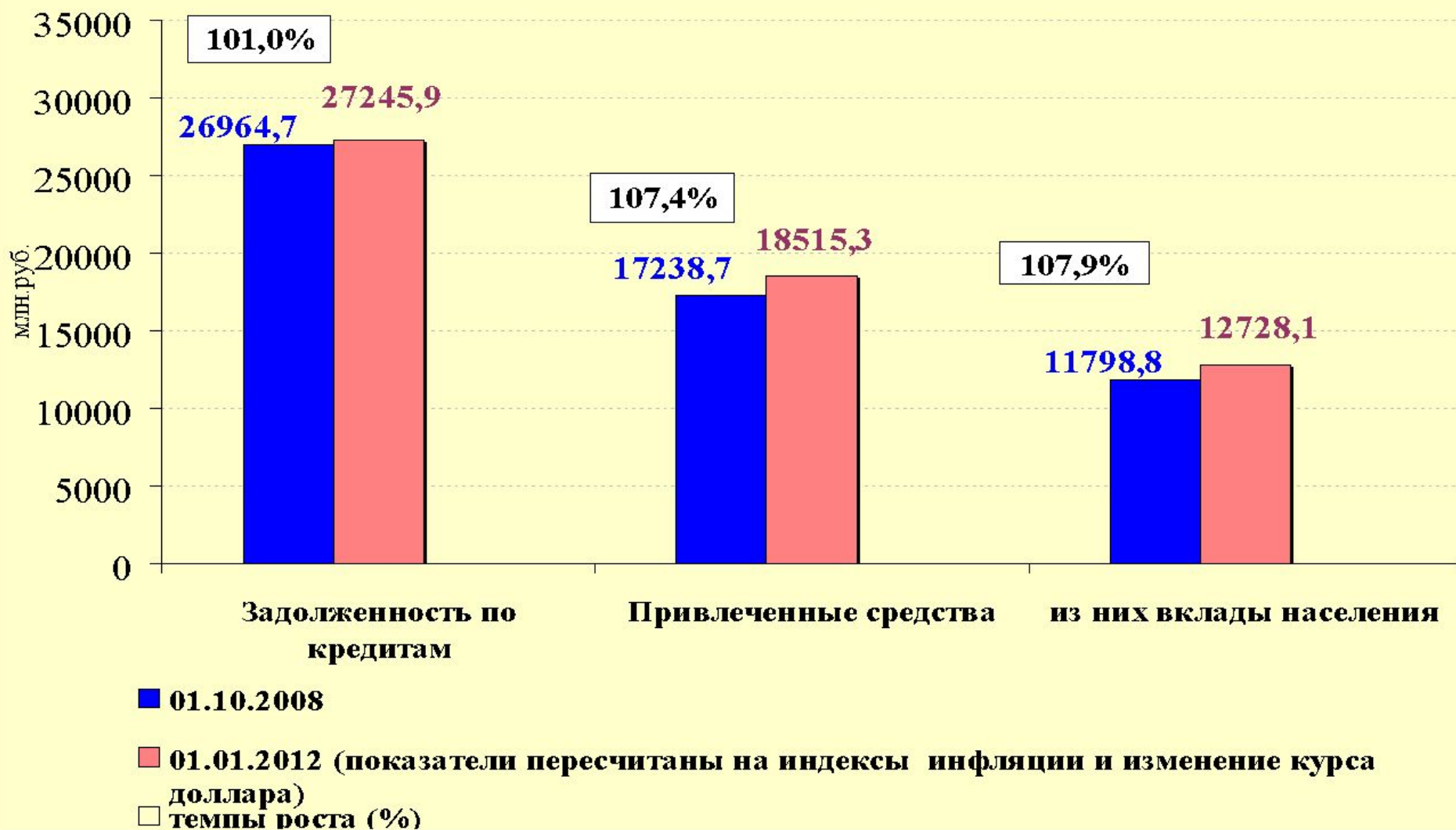
4. Индекс институциональной насыщенности банковскими услугами (по численности населения)

7-е	Псковская область
8-е	Республика Коми
9-е	Ленинградская область
10-е	Архангельская область

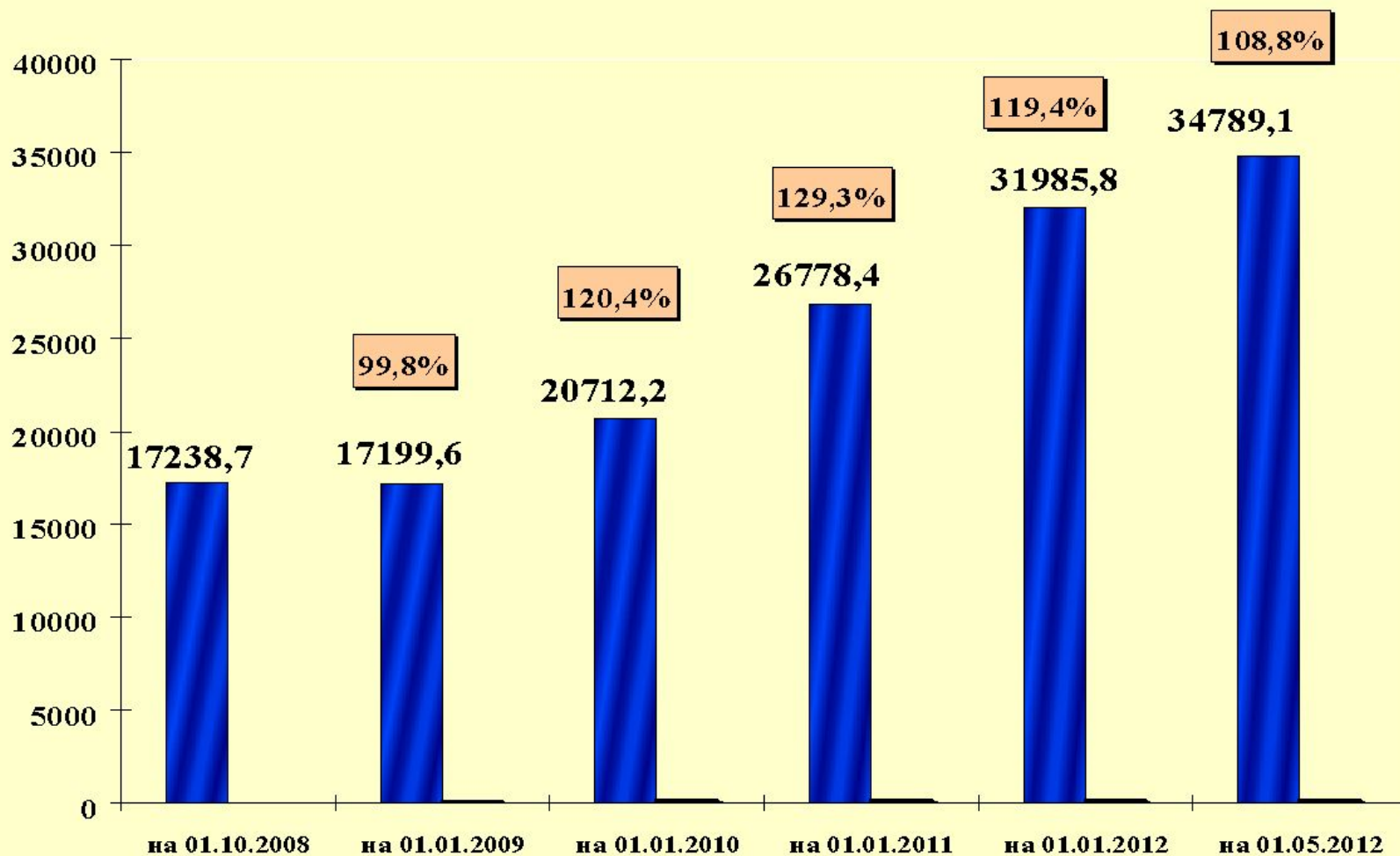
5. Индекс Развития сберегательного дела (вклады на душу населения к доходам)

8-е	Псковская область
9-е	Новгородская область
10-е	Ленинградская область

Сравнение основных показателей развития банковского сектора с предкризисным уровнем (с учетом инфляции и изменения курса доллара)



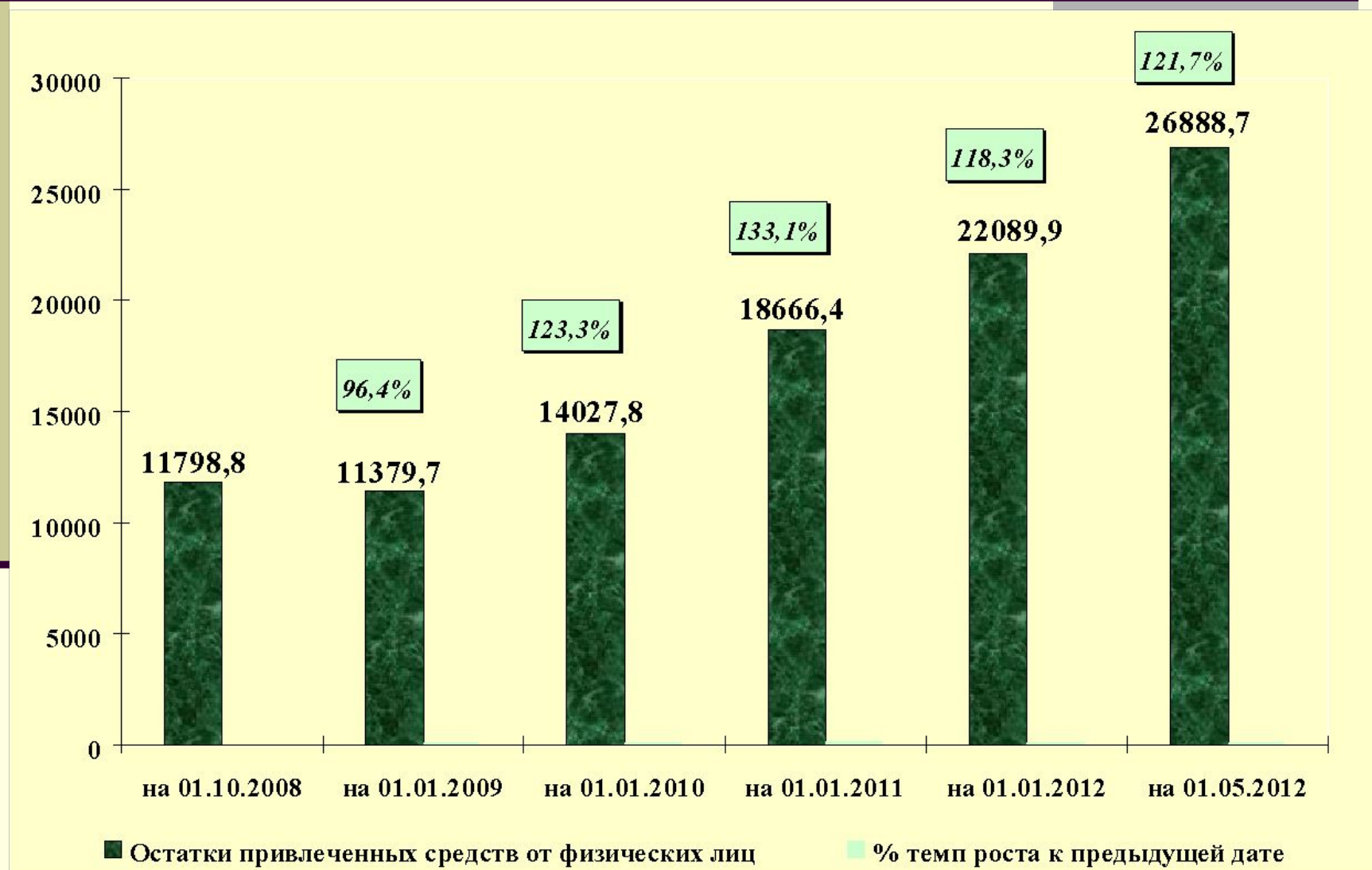
Динамика привлеченных средств (млн. руб.)



■ Остатки привлеченных средств в регионе

□ % темп роста к предыдущей дате

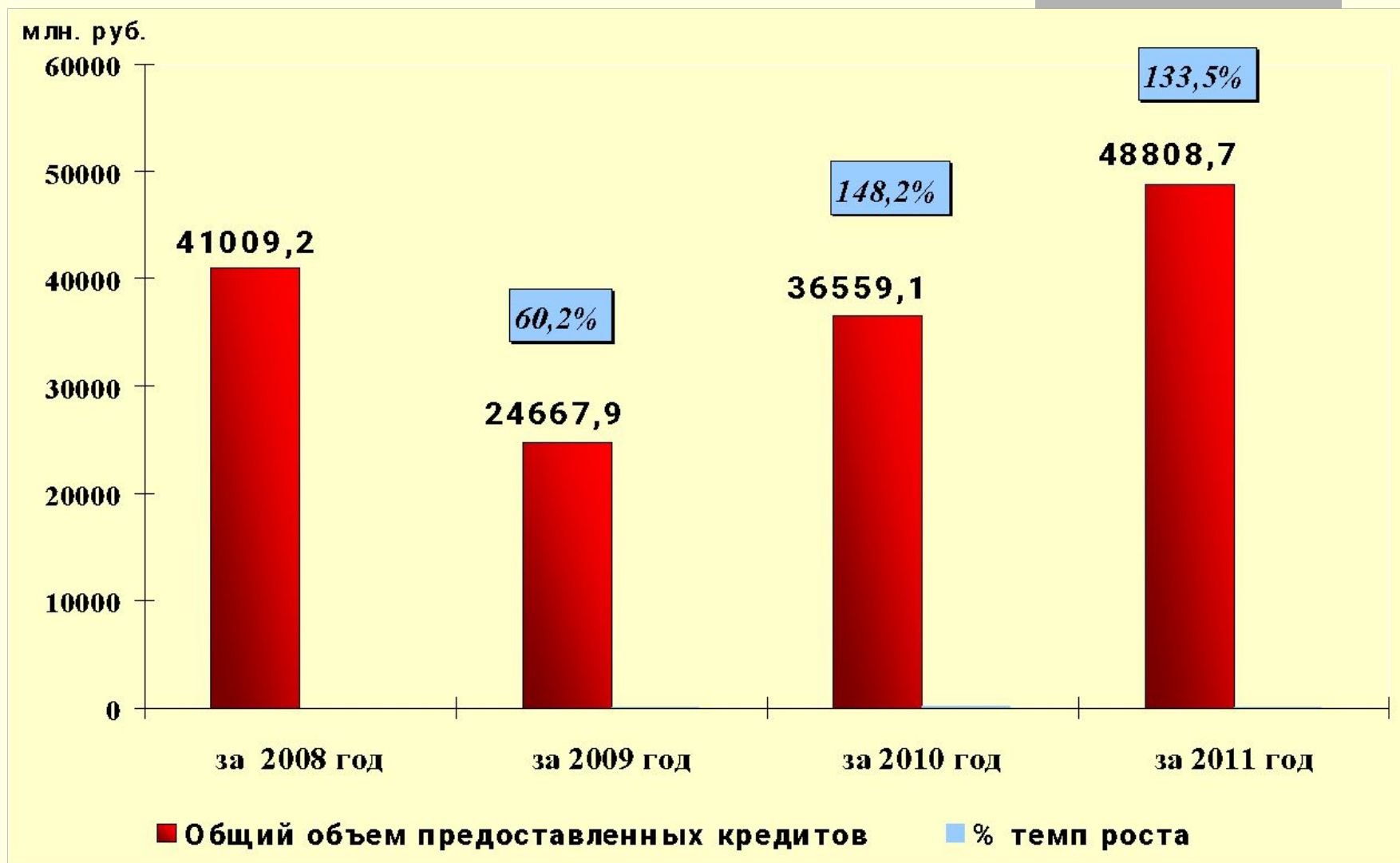
Динамика привлеченных средств от населения области (млн. руб.)



Сравнительная динамика межбанковских расчетов



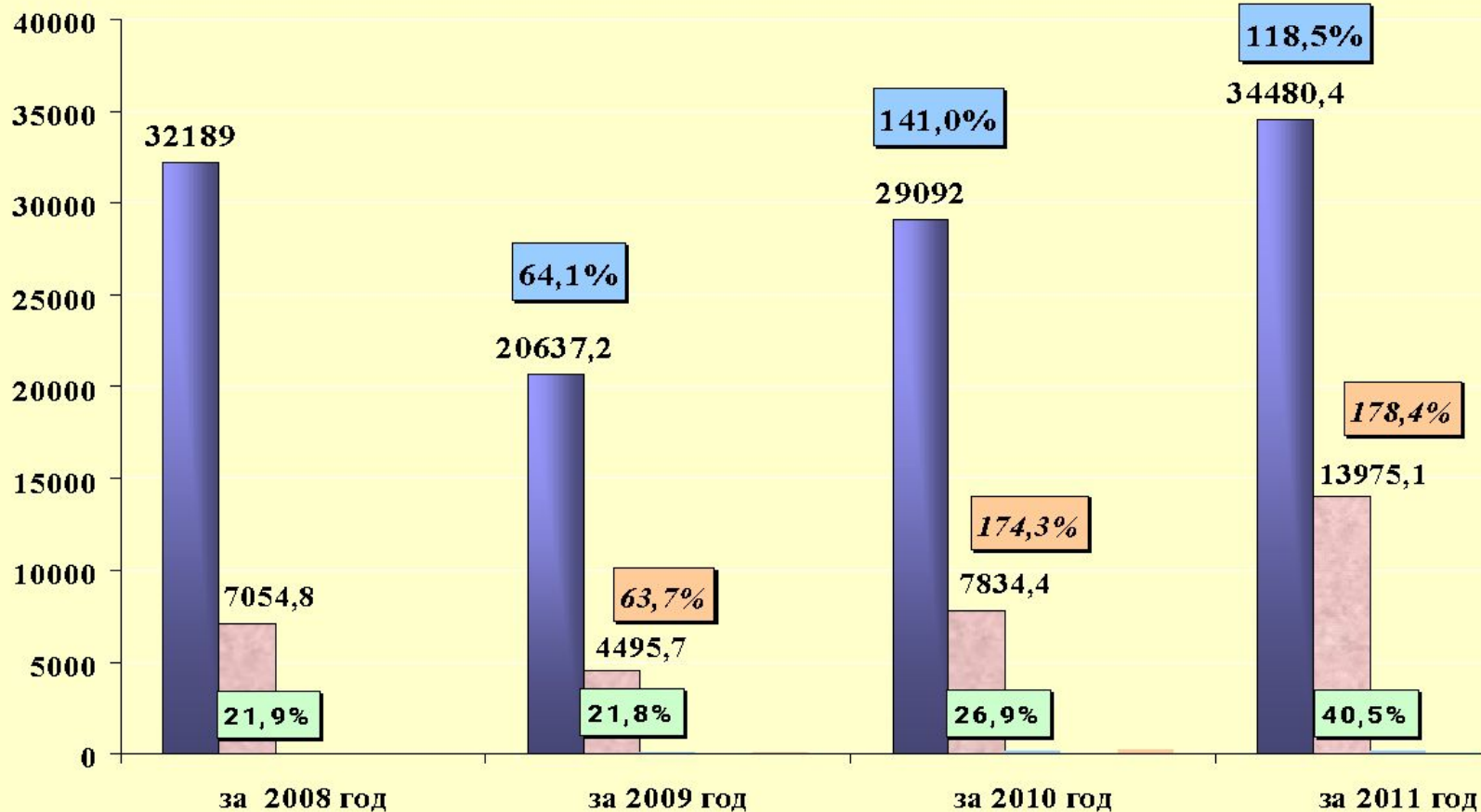
Динамика предоставленных кредитов заемщикам Псковской области (млн. руб.)



Положительные изменения, произошедшие в кредитовании в посткризисный период

- Увеличение объемов выдачи ссуд, в т.ч. реальному сектору экономики
- Увеличение доли кредитов малому и среднему бизнесу
- Удлинение сроков кредитования, в том числе за счет роста выдачи жилищных и ипотечных кредитов
- Увеличение доли кредитов в валовом региональном продукте

Динамика объемов кредитования экономики Псковской области, в т.ч. предприятий малого и среднего бизнеса



■ Общий объем кредитов в экономику (млн. руб.)

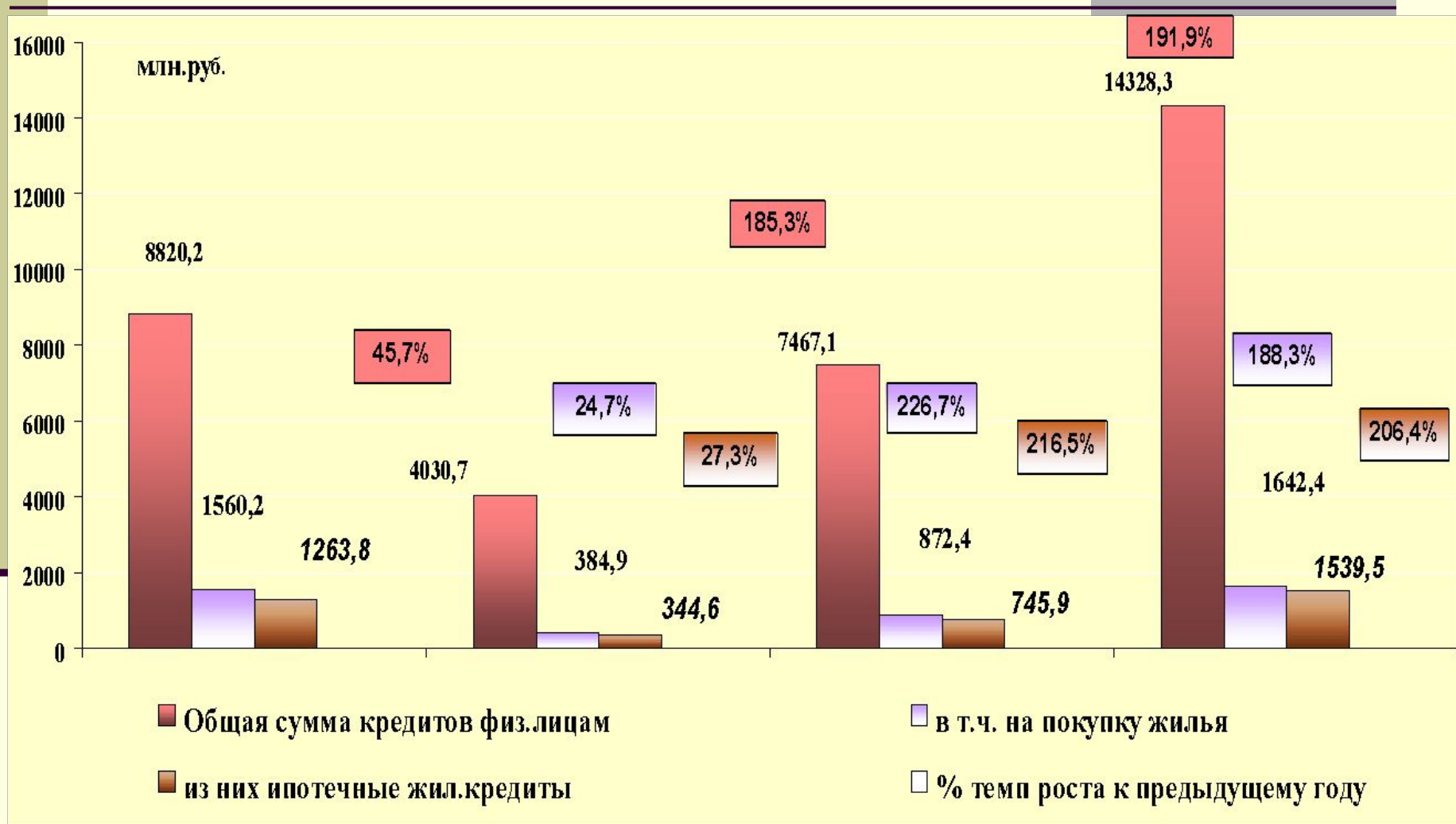
■ в т.ч. малый и средний бизнес (млн. руб.)

■ темпа роста кредитов в экономику (%)

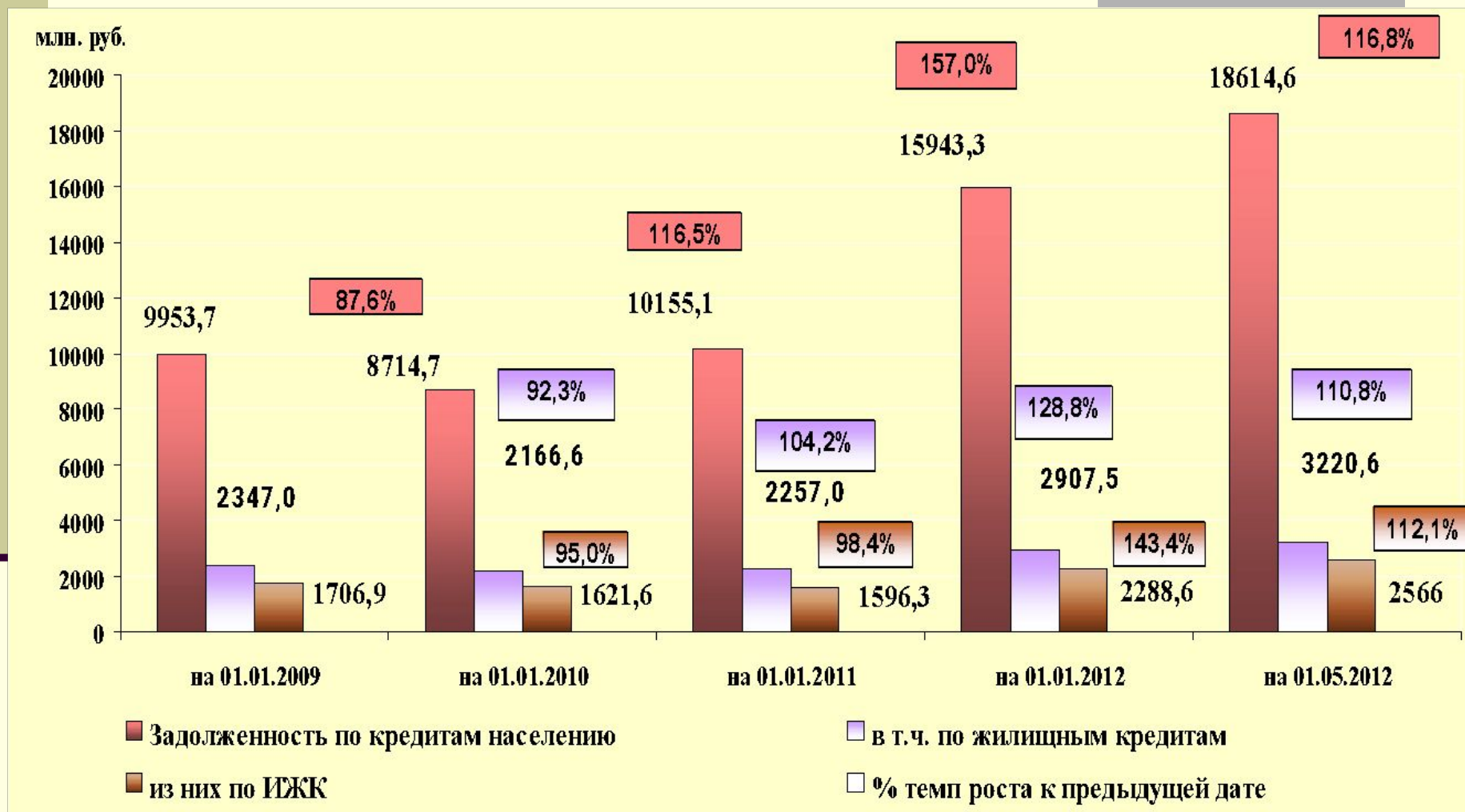
■ Доля МСБ в кредитах экономике (%)

■ темпа роста кредитов МСБ (%)

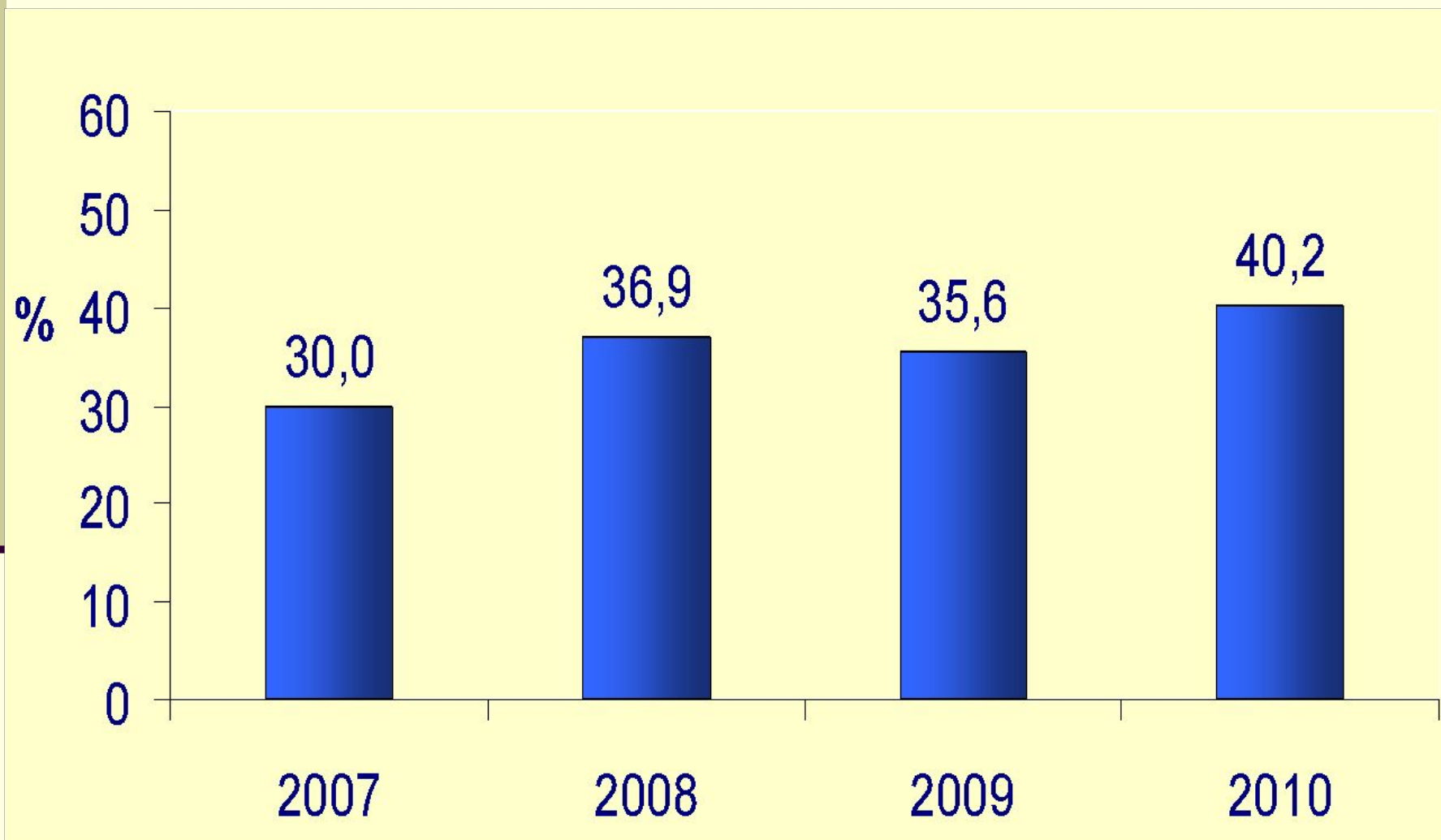
Динамика предоставленных кредитов населению Псковской области



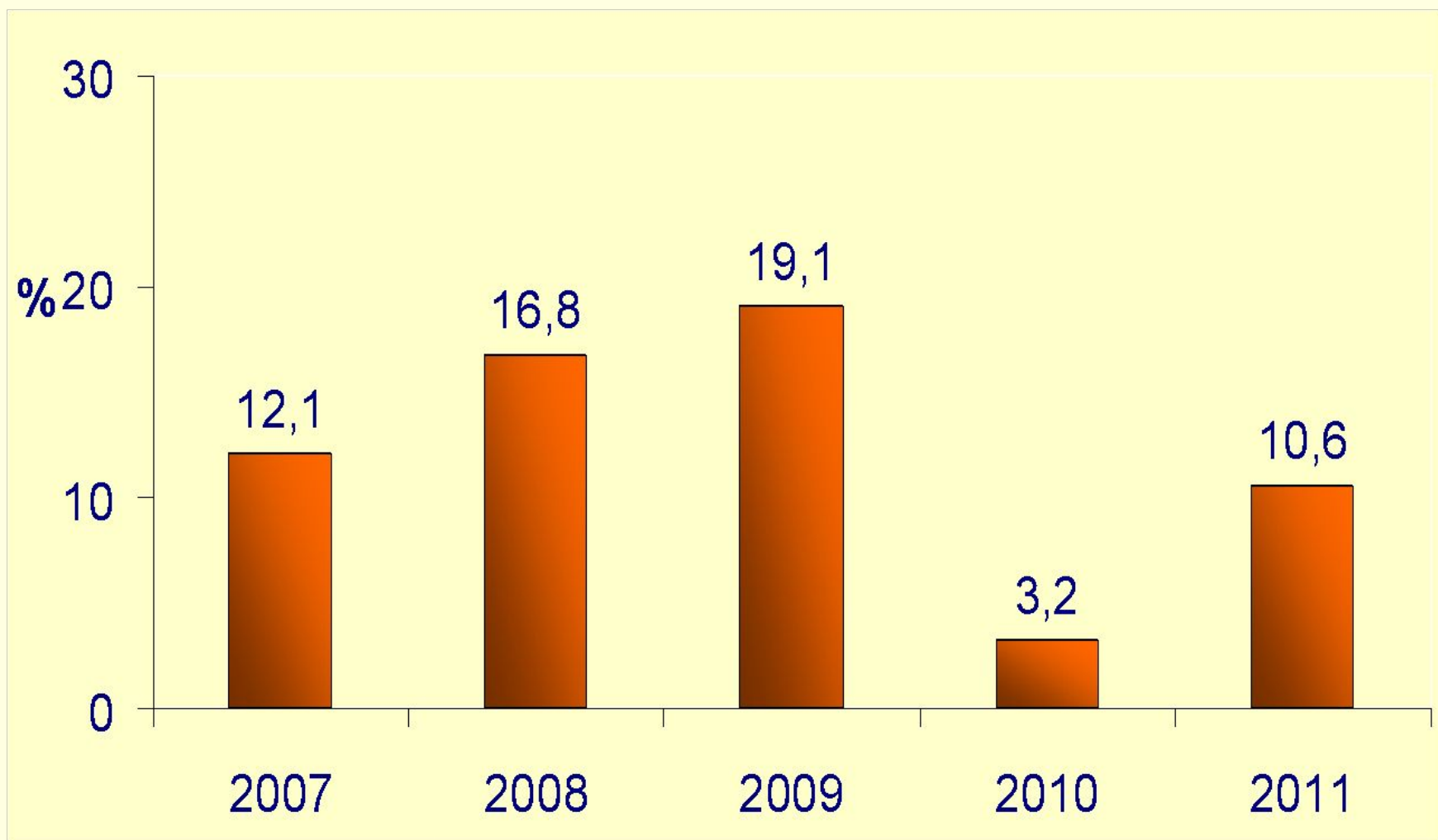
Динамика задолженности по предоставленным кредитам населению Псковской области



Доля банковских кредитов в валовом региональном продукте



Доля банковских кредитов в общем объеме инвестиций в основной капитал (без субъектов малого предпринимательства)



Динамика просроченной задолженности по кредитам заемщиков Псковской области



Основные причины недостаточной активности банков в социально-экономическом развитии региона

- Нестабильное финансовое положение заемщиков области
- Низкий уровень доходов населения
- Недостаток «длинных» ресурсов, испытываемый подавляющим количеством кредитных организаций

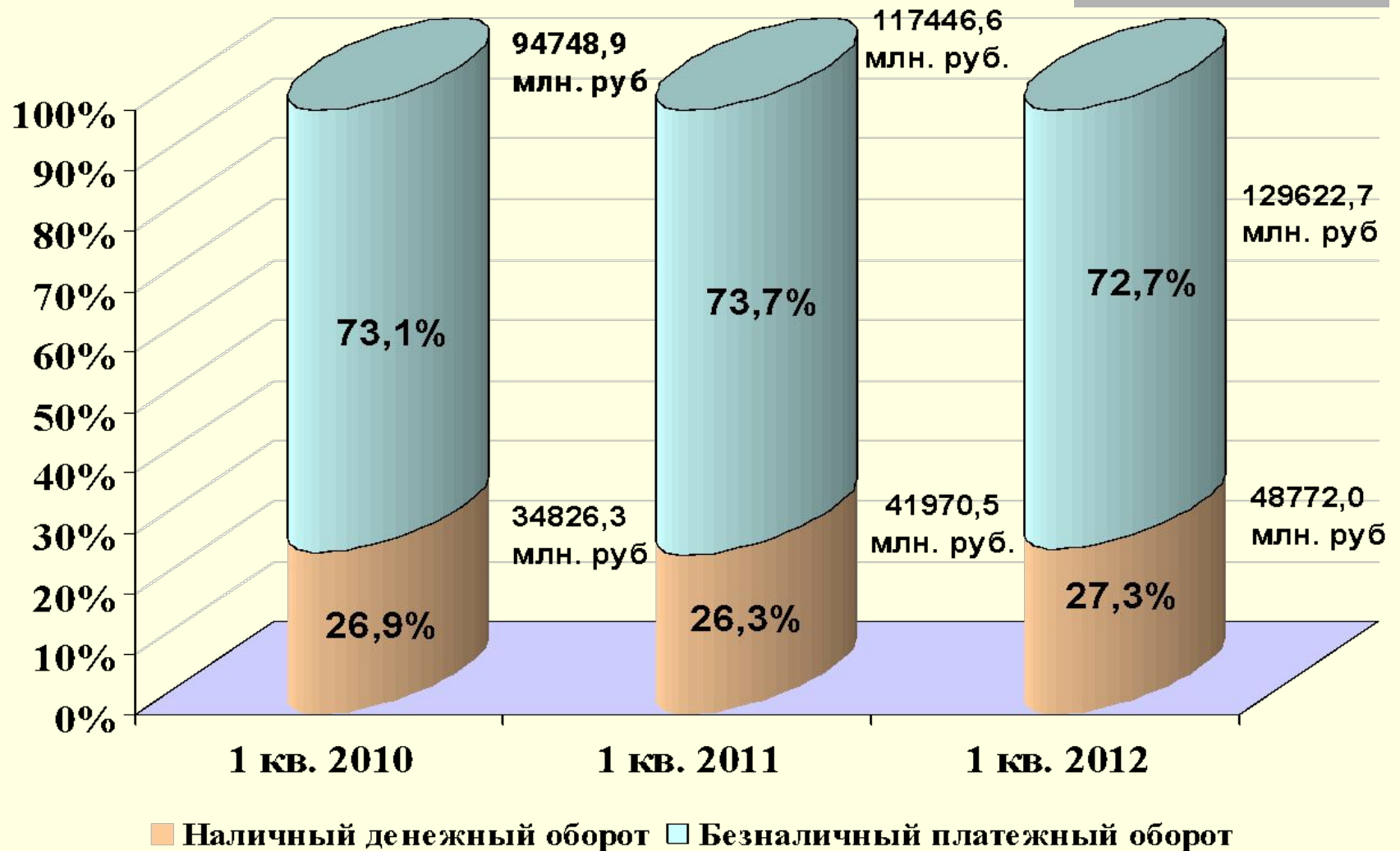
Доля убыточных предприятий



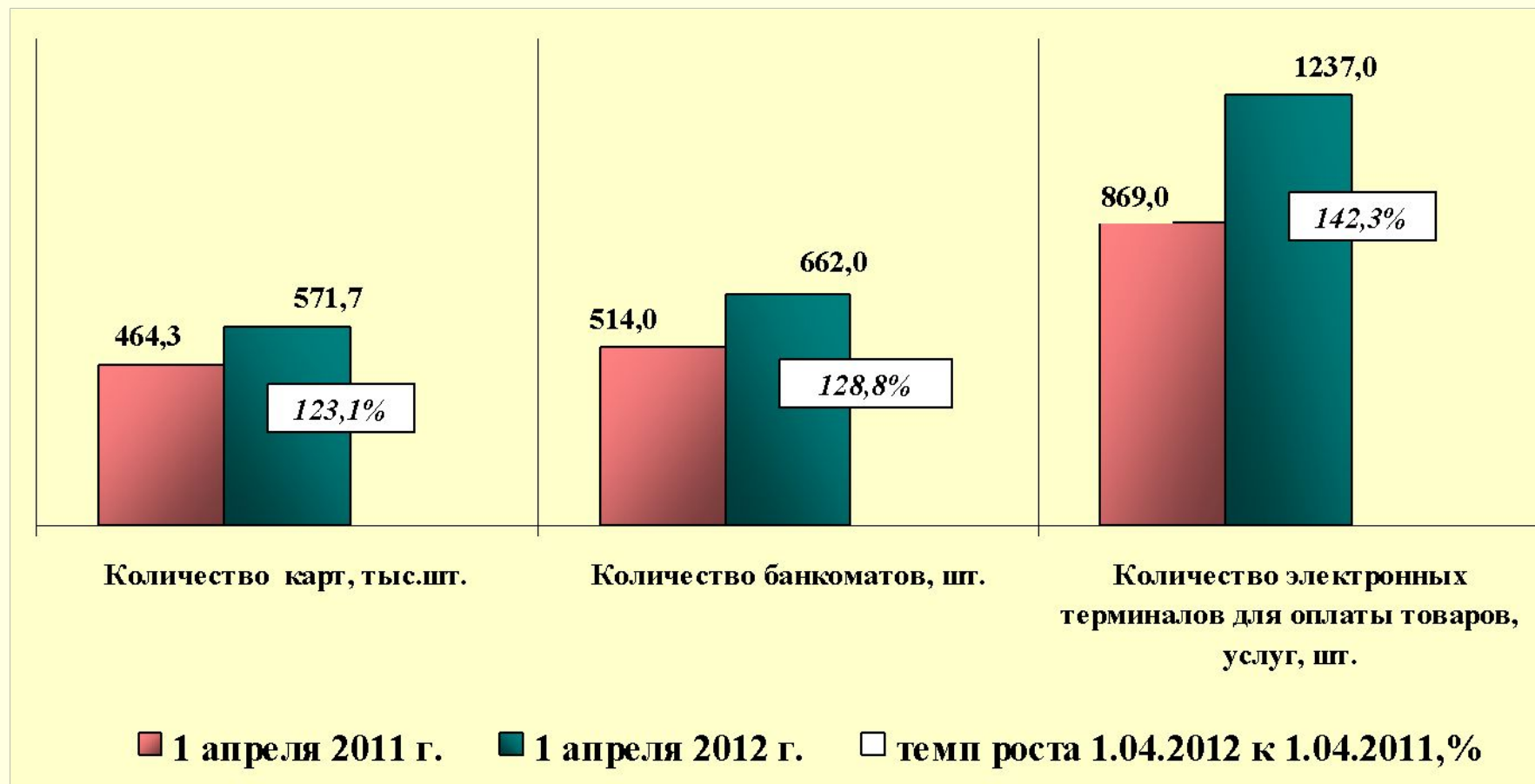
Вывод:

- Основные проблемы банковского сектора области тесно связаны с внешнеэкономическим положением страны, региона, финансовым положением предприятий и уровнем жизни населения.
- Тесное взаимодействие всех участников рынка будет способствовать более успешному решению задач, стоящих перед нами

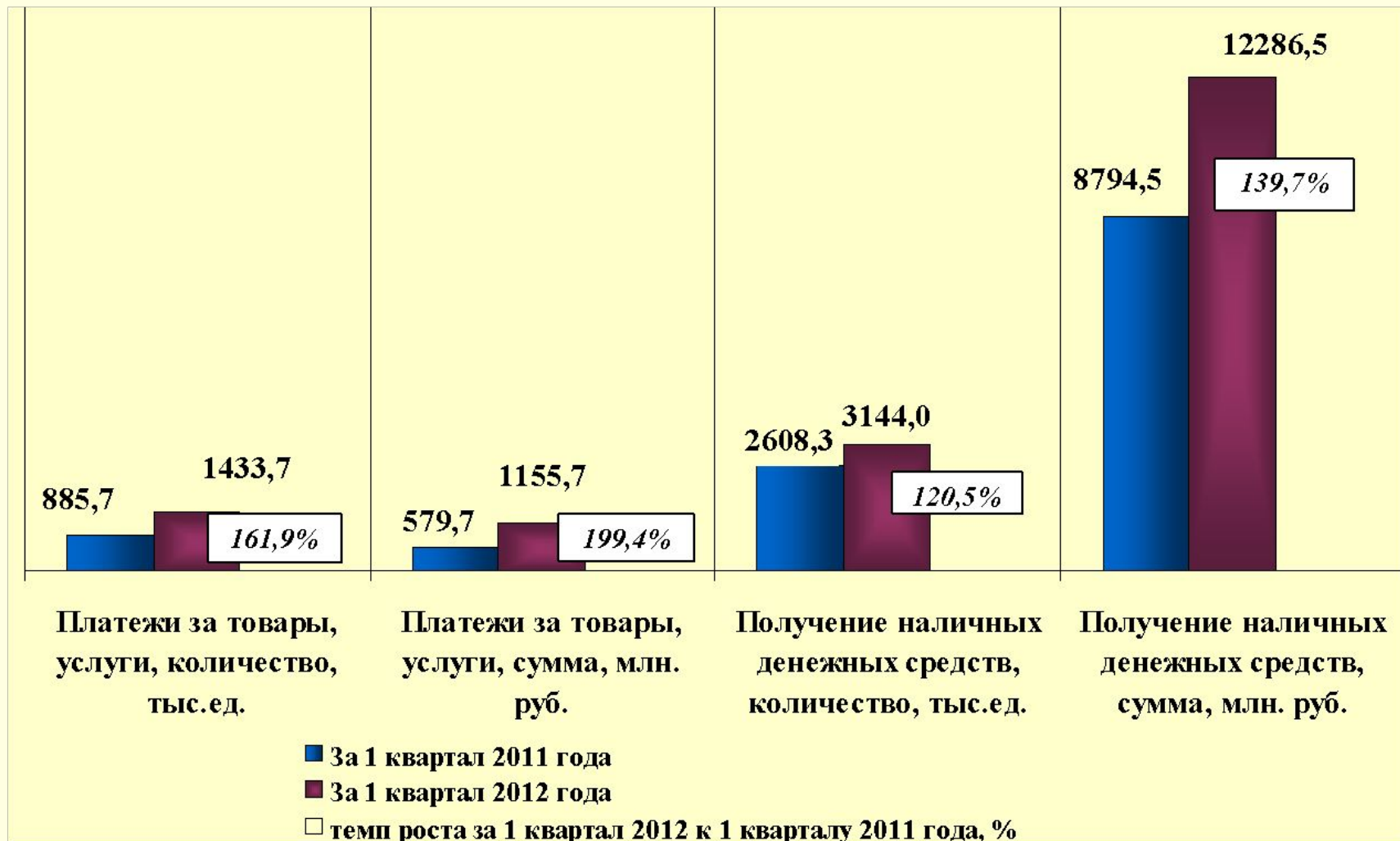
Платежный оборот Псковской области



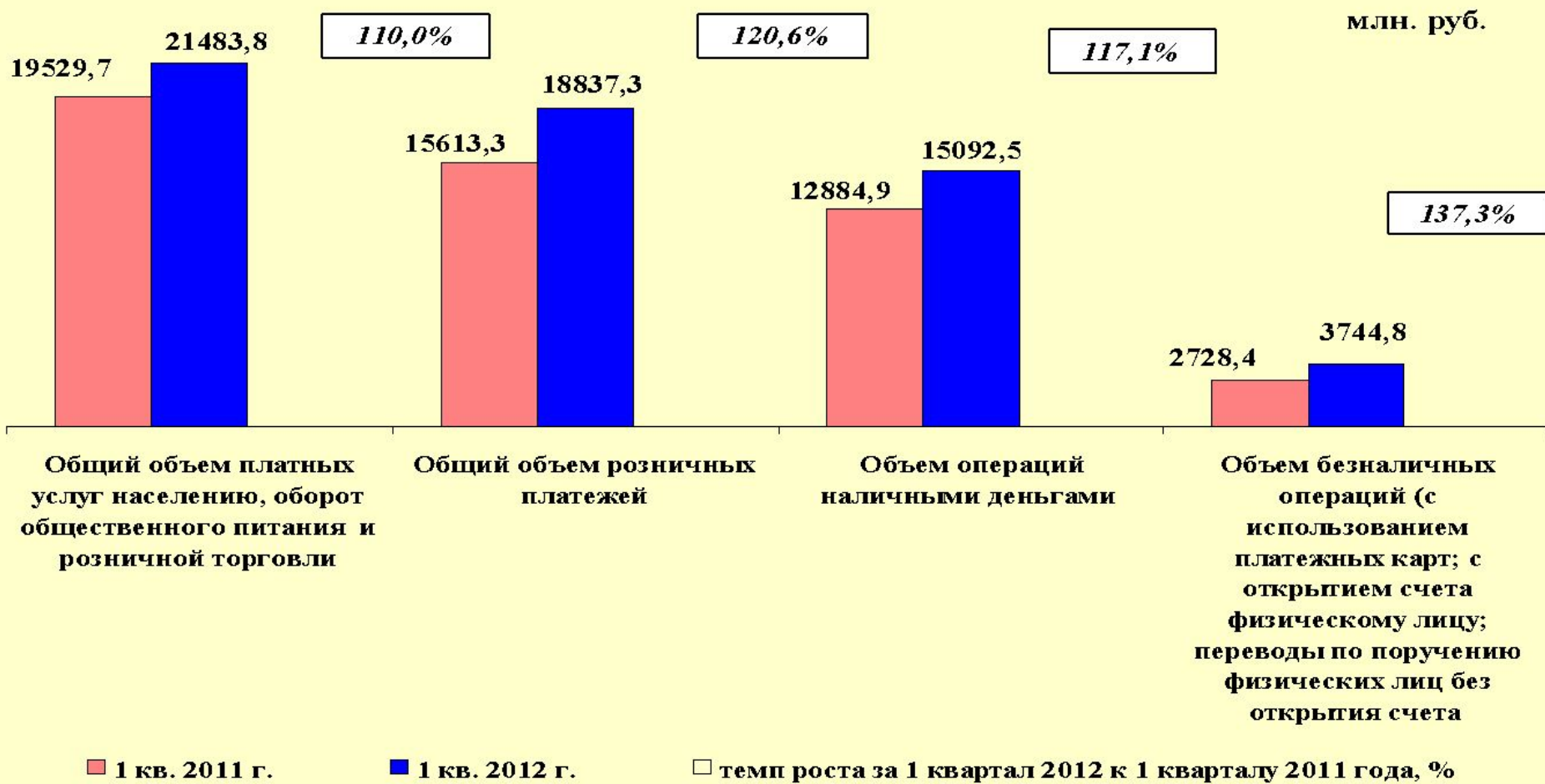
Сведения об эмиссии банковских карт и инфраструктуре по Псковской области



Сведения об операциях с использованием банковских карт в Псковской области



Сведения о наличных и безналичных розничных платежах, объеме платных услуг населению, обороте общественного питания и розничной торговли в Псковской области



Доля безналичных расчетов в общем объеме розничных платежей в I квартале 2012 года составила 19,9% и увеличилась по сравнению с I кварталом 2011 года на 2,4 п.п.

Сведения об эмиссии банковских карт, операциях с их использованием и инфраструктуре по регионам Северо-Запада

показатели	Количество о банковских карт	Количество о банкомато в	Количество терминалов в организация х торговли и услуг	Операции по оплате товаров и услуг	
				Количество о, ед.	Объем, млн.руб.
				по состоянию на 01.04.2012	
Архангельская обл.	1242236	1457	5422	4651539	5626,13
Вологодская обл.	1197006	1826	4033	4123828	4071,05
Калининградская обл.	109185	2168	5093	3779966	3849,26
Ленинградская обл.	1012051	1511	2614	2323191	3282,12
Мурманская обл.	1187775	1429	5855	7481282	9271,90
Новгородская обл.	703986	790	1981	1512507	1382,36
Республика Карелия	776069	756	2227	2684722	2864,62
Псковская обл.	571682	662	1237	1433661	1155,68





Спасибо за внимание!