Исковое заявление

Как подавать исковое заявление в суд

Регламент

- "Гражданский процессуальный кодекс Российской Федерации" от 14.11.2002 N 138-ФЗ (ред. от 31.07.2020)ГПК РФ
- Статья 131. Форма и содержание искового заявления
- Исковое заявление это - установленная законом форма обращения в суд, содержащая просьбу разрешить спор о материальных правах и обязанностях.
- Форма и содержание искового заявления определены ст. 131 ГПК РФ.

Порядок подачи исковых заявлений лично в суд

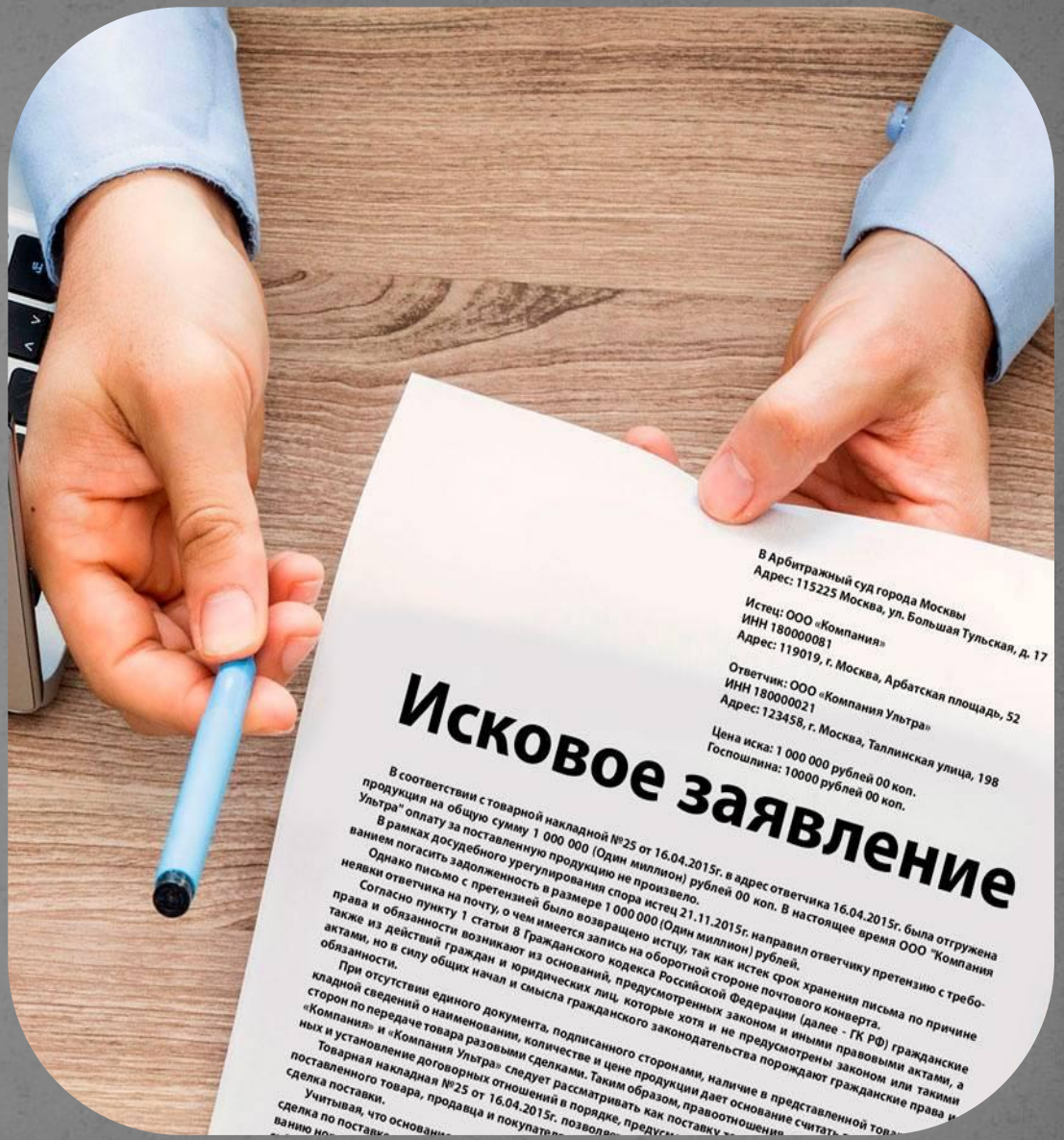

Шаг 1

- 1.Чтобы подать исковое в суд необходимо обратиться в приемные дни судебного учреждения.
- К заявлению необходимо приложить копию заявления и копии документов, на которые Вы ссылаетесь, в соответствии с количеством ответчиков и третьих лиц, не забудьте приобщить документ, подтверждающий уплату государственной пошлины (если истец не освобожден от ее оплаты в соответствии с законом).

В какой суд обратиться?

- **Если иск подается** в отношении физического лица, то заявление необходимо подать в **суд по месту жительства ответчика.**
- **Если он не проживает** на территории РФ или место жительства совершенно **не известно**, то заявление может быть направлено в суд по месту нахождения имущества ответчика, либо его последнего предполагаемого места жительства.
- **Если иск подается** юридическим лицом и заранее другая сторона **осведомлена о подсудности** в случае неисполнения свои обязательств по заключенным договорам, то согласно статье 30—32 ГК РФ иску нужно обращаться по территориальному округу.

ВАЖНО:

- **При подаче необходимо определиться в какой суд подавать составленное исковое заявление, чтобы не потерять драгоценное для Вас время.**

Шаг 2

- 2.Исковое заявление подается в **канцелярию суда** (наименование суда указано в заявлении) истцом либо его представителем.
- кроме того, возможны способы подачи документов посредством почтовой отправки либо через курьерскую службу.

В _____
(наименование суда)

Истец: _____
(ФИО полностью, адрес)

Ответчик: _____
(ФИО полностью, адрес)

Цена иска _____
(вся сумма из требований)

ВЛЕНИЕ
ельной сделки,
иянием насилия

ключен договор _____ (указать о чем договор) в
имущество).

При закл ора я действовал вопреки собственной воле, под воздействием насилия со стороны ветчика (других лиц) _____ (указать, в чем заключалось насилие).

После совершения сделки я обратился в органы внутренних дел, в ходе расследования было установлено, что _____ (указать обстоятельства расследования уголовного дела).

В соответствии со статьей 179 Гражданского кодекса РФ сделка, совершенная под влиянием обмана, насилия, угрозы, злонамеренного соглашения представителя одной стороны с другой стороной, а также сделка, которую лицо было вынуждено совершить вследствие стечения тяжелых обстоятельств на крайне невыгодных для себя условиях, чем другая сторона воспользовалась (кабальная сделка), может быть признана судом недействительной по иску потерпевшего. Если сделка признана недействительной потерпевшему возвращается другой стороной все полученное по сделке, а при невозможности возвратить полученное в натуре возмещается его стоимость в деньгах. Имущество, полученное по сделке потерпевшим от другой стороны, а также причитавшееся ему в возмещение переданного другой стороне, обращается в доход Российской Федерации. При невозможности передать имущество в доход государства в натуре взыскивается его стоимость в деньгах. Кроме того, потерпевшему возмещается другой стороной причиненный ему реальный ущерб.

Указанные мной обстоятельства подтверждают, что ответчик совершил сделку под влиянием насилия, что влечет признание сделки недействительной. Ответчик обязан вернуть мне все полученное по недействительной сделке и возместить причиненный ущерб.

Ущерб, причиненный ответчиком _____ (указать в чем заключается причиненный ущерб и чем он может быть подтвержден).

На основании изложенного, руководствуясь статьями 131, 132 Гражданского процессуального кодекса РФ,

Прошу:

Признать сделку _____ (указать о чем сделка) от «___» _____ г. между _____ (ФИО истца) и _____ (ФИО ответчика) недействительной.

Применить последствия недействительности сделки, путем возврата _____ (указать, каким образом привести стороны в первоначальное положение, до заключения сделки).

- Для подачи иска, путем почтового отправления, необходимо вложить документы в конверт, составив опись вложения.
- Не все составляют опись вложения, но для того, чтобы исключить потерю документов, не забыть и подтвердить, что было вложено в конверт, лучше составлять опись вложения.
-

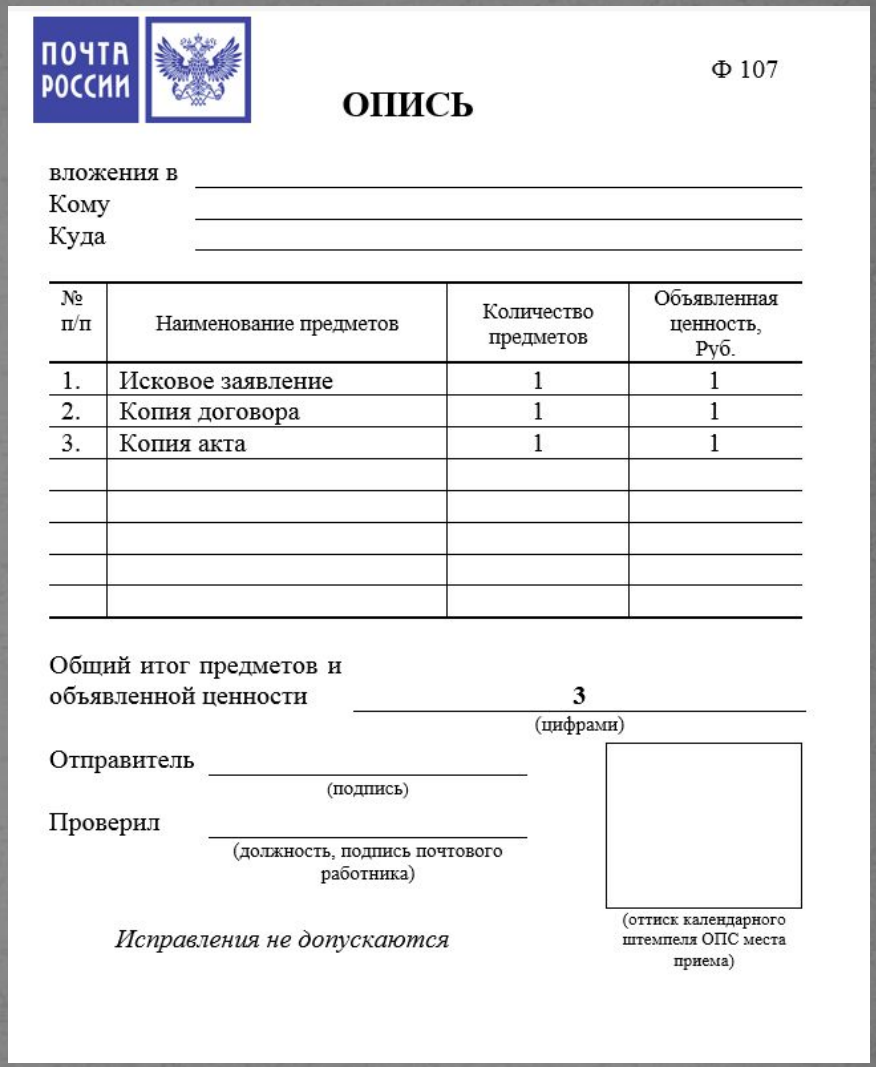

ПОЧТА РОССИИ

Ф 107

ОПИСЬ

вложения в _____
Кому _____
Куда _____

№ п/п	Наименование предметов	Количество предметов	Объявленная ценность, Руб.
1.	Исковое заявление	1	1
2.	Копия договора	1	1
3.	Копия акта	1	1

Общий итог предметов и объявленной ценности **3**
(цифрами)

Отправитель _____
(подпись)

Проверил _____
(должность, подпись почтового работника)

Исправления не допускаются

(оттиск календарного штемпеля ОПС места приема)

Заказное письмо

- Отправить конверт по почте необходимо заказным письмом через специалиста почтового отделения, который выдаст кассовый чек.
- На кассовом чеке будет указан **номер почтового идентификатора** для последующего отслеживания через интернет поступления адресату почтового отправления.

- **Заявление (исковое заявление) подписывается заявителем (истцом) или его представителем при наличии у него полномочий на подписание заявления и предъявление**

его в суд.

Сроки

- Судья **в течение пяти дней** со дня поступления искового заявления в суд обязан рассмотреть вопрос о его принятии к производству суда.
- О принятии заявления к производству суда судья выносит определение, на основании которого возбуждается гражданское дело в суде первой инстанции.

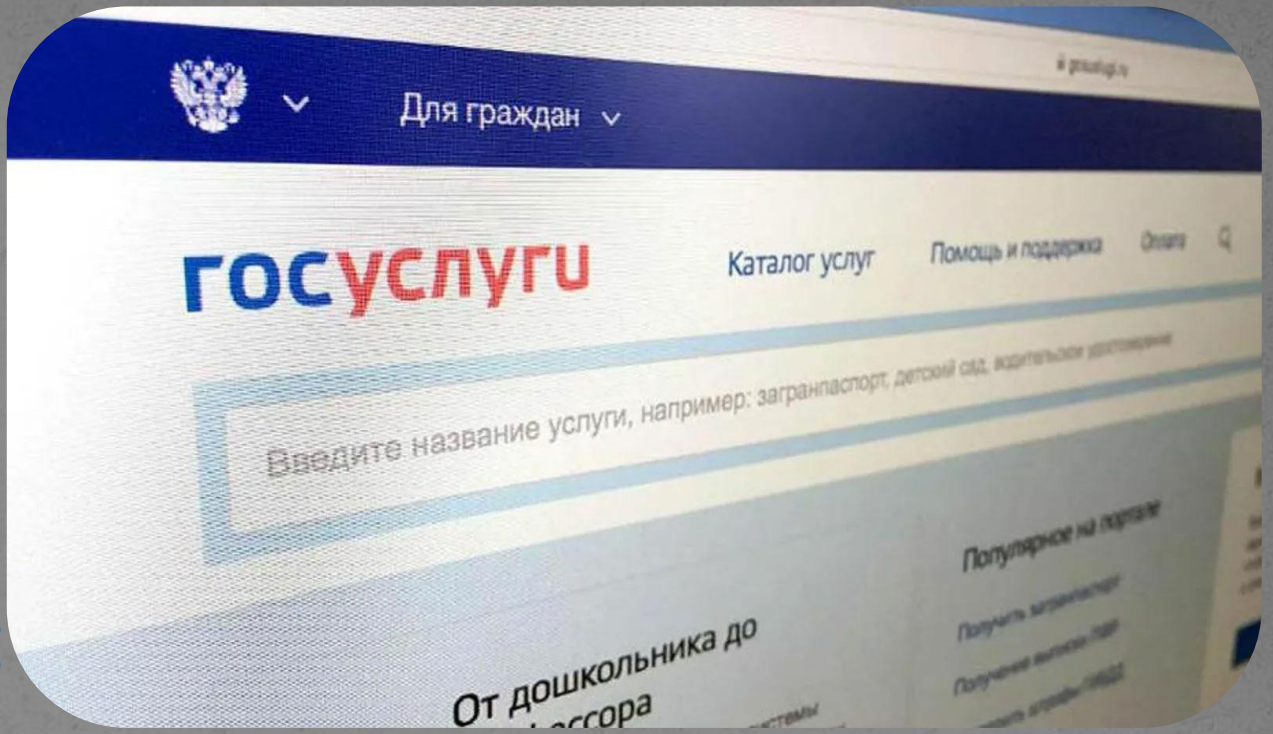

Вопрос:

Исковое заявление в суд через госуслуги. Можно ли подать?

Ответ:

- Подать исковое заявление в суд через Госуслуги нельзя, потому что не предусмотрена такая функция.
- Для этого существуют другие сервисы, доступ к которым ограничен регистрацией на портале «Госуслуги».
- Для пользователей, не имеющих учетной записи, подача искового заявления, жалобы, ходатайства в суд через интернет невозможна.

Порядок подачи искового заявления в электронном виде

- **С 1 января 2017 г. начал действовать Порядок подачи в федеральные суды общей юрисдикции документов в электронном виде, в том числе в форме электронного документа.**

Электронный документ

- **Подать иск в суд можно в электронном виде в форме**
- а) электронного документа, который:
- создается в электронном виде;
- не распечатывается на бумажном носителе;
- подписывается электронной подписью.

Электронный образ документа

- б) электронного образа документа, который
- составляется на бумаге;
- сканируется в формате PDF;
- заверяется простой электронной подписью или усиленной квалифицированной электронной подписью в установленных случаях.
- Чтобы подать иск в электронном виде необходимо создать свой личный кабинет на сайте суда на портале ГАС «Правосудие».
- ГАС - **государственная автоматизированная система**

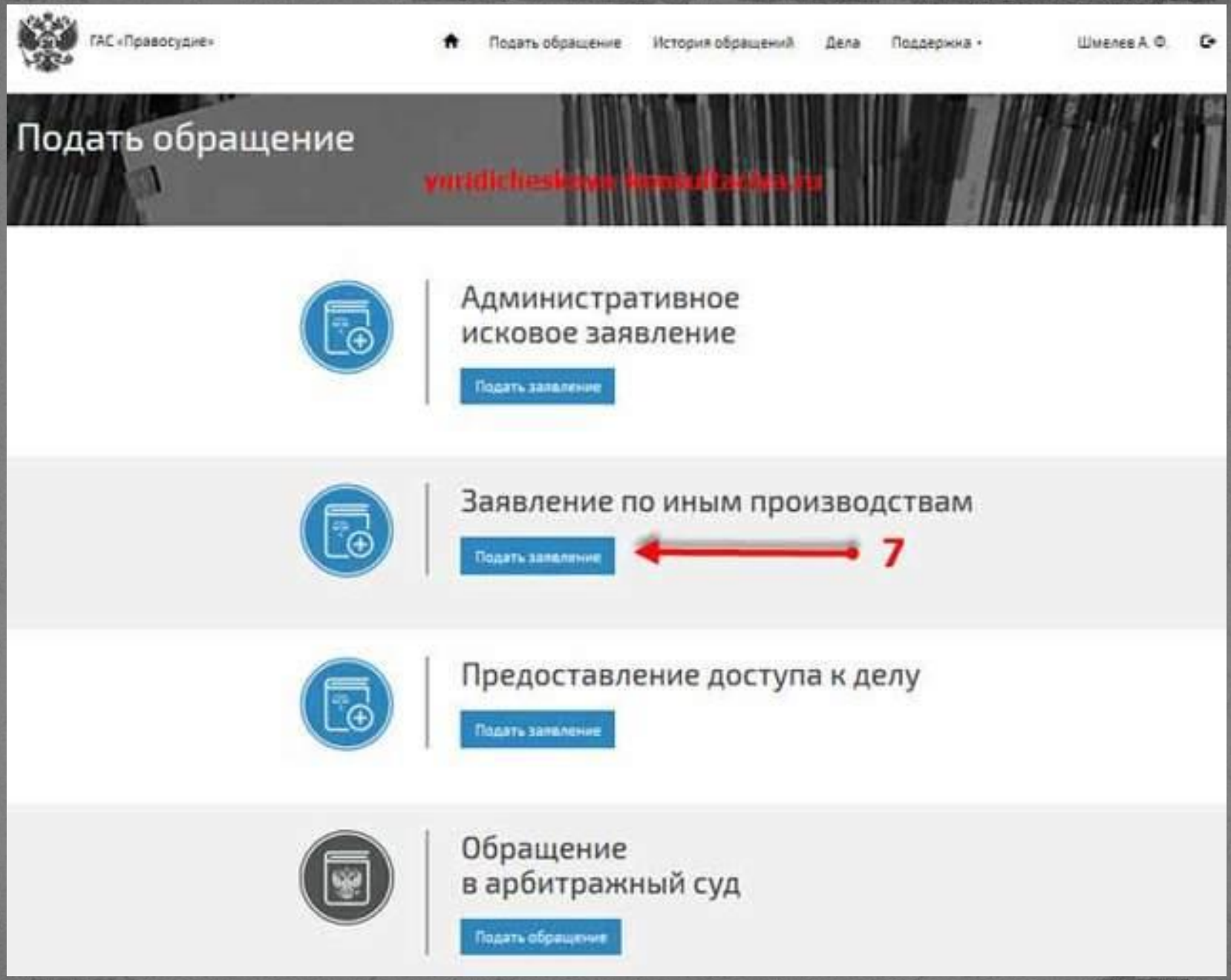
ГАС «Правосудие»
Подать обращение
История обращений
Дела
Поддержка
Шмелев А. Ф.
Подать обращение
Административное исковое заявление
Подать заявление
Заявление по иным производствам
Подать заявление
7
Предоставление доступа к делу
Подать заявление
Обращение в арбитражный суд
Подать обращение

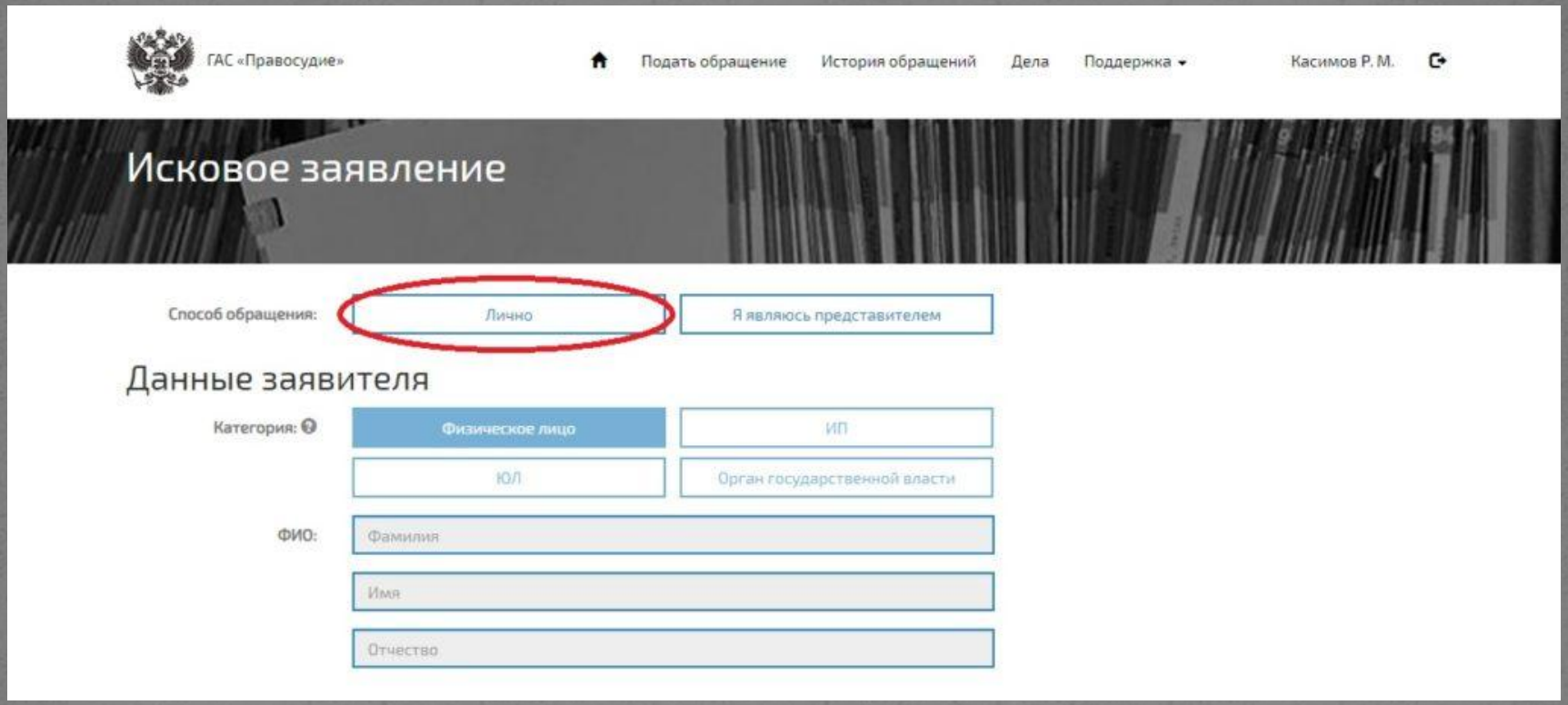
ГАС «Правосудие»
Подать обращение
История обращений
Дела
Поддержка
Касимов Р. М.
Исковое заявление
Способ обращения:
Лично
Я являюсь представителем
Данные заявителя
Категория:
Физическое лицо
ИП
ЮЛ
Орган государственной власти
ФИО:
Фамилия
Имя
Отчество

Исковое заявление в суд нужно подавать по новым правилам



Изменения в Гражданский процессуальный кодекс, которые вступили в силу 1 октября 2019г.

- п. 6 ст. 132 ГПК РФ в новой редакции звучит так:
- К исковому заявлению прилагаются:
- 6) уведомление о вручении или иные документы, подтверждающие направление другим лицам, участвующим в деле, копий искового заявления и приложенных к нему документов, которые у других лиц, участвующих в деле, отсутствуют, в том числе в случае подачи в суд искового заявления и приложенных к нему документов посредством заполнения формы, размещенной на официальном сайте соответствующего суда в информационно-телекоммуникационной сети «Интернет»

Что это означает на практике?

- Ранее, до 01.10.2019г., истец направлял в суд исковое заявление с копиями по количеству лиц, участвующих в деле, а суд сам рассылал исковое заявление одновременно с повесткой на первой заседание.
- После 01.10.2019г. истцу необходимо направить сначала иск всем лицам, а потом приложить доказательства отправки к исковому заявлению, поданному в суд.

Направление иска всем участникам

- Итак, пошагово истец действует по следующему алгоритму:
- **Составить исковое заявление и собирать все документы.**
- **Направить исковое заявление со всеми приложениями: — всем участникам дела.**
- **Это не только ответчик!**
- Необходимо документы направить и **третьим лицам**, и прокурору, и органам опеки, **если они участвуют в деле;**
- — документы можно всем участникам вручить под роспись, входящий номер.
- Главное, чтобы у суда **не возникли сомнения** в том, что все участники извещены;
- — если вручение лично невозможно, то документы необходимо отправить по почте заказным письмом.
- Рекомендуется отправлять исковое заявление ценным письмом с описью вложения.

Подача иска

- При желании обратиться с иском в суд и написать заявление, конечно, можно сначала посоветоваться с юристом.
- Хотя на практике большинство граждан самостоятельно составляют его по образцу, и на самом деле сложного ничего нет.
- Скачать образец можно в интернете и не спеша заполнить, соблюдая ряд правил, установленных законодательством.
- Всем известно, что отстоять свои права можно путем разрешения споров в суде и с условиями процессуального характера сталкиваться приходится многим гражданам.
- Подать заявление в суд может любой гражданин, **достигший 18 лет** в случае нарушения его прав и интересов.

Обращение в суд

- Обратиться можно как лично в суд по месту жительства ответчика, или отправить по почте совместно с документами заказным письмом, оставив у себя на руках квитанцию во избежание потери документов.
- При личном обращении в суд в канцелярии стоит запросить **гарантийный талон** взамен поданной документации с проставлением штампа и датой вручения.

Общая информация

- **Исковое заявление** при обращении в суд составляется **в письменном виде** с подробным описанием всех предъявленных требований к ответчику.
- **Исковое заявление** – это документ, и при заполнении стоит учитывать ряд формальных требований, несоблюдение которых может привести к непринятию, отзыву заявления, иным нежелательным последствиям.

Рассмотрение судом

- Подающая сторона будет являться **истцом**, другая сторона, к которой будут предъявлены требования – **ответчиком.**
- Иск судом рассматривается в досудебном порядке с целью возможного урегулирования конфликта.
- Если же урегулировать спор до суда сторонам так и не удалось, то решение будет принимать уже судья на основании предоставленных фактов и доказательств.

Основные случаи подачи иска

- **Перед законодательством обе стороны равны.**
- Для разрешения споров в суде истец должен своевременно уведомить ответчика о том, что подан иск в суд.
- В основном подается в случае:
- Ущемления прав и интересов истца.
- Нанесения морального, физического и материального вреда с целью выплаты компенсации.
- **Суд обязан защитить интересы гражданина**, которые и нужно в полном объеме изложить в заявлении.
- Если, например, по причине болезни истец не может сам лично обратиться с заявлением в суд, то за него это может сделать **представитель или опекун**, но лишь **по доверенности**, заверенной у нотариуса.

Содержание иска

- В заявлении должны быть отражены четкие и конкретные сведения от истца с обозначением:
- Названия суда.
- Полного наименования ФИО истца.
- Полного наименования ФИО ответчика.
- Сущности нарушения или угрозы нарушения прав истца.
- Основных требований истца.
- Описания адреса и места жительства полностью либо уполномоченного представителя.

В документе должны быть отражены:

- **Цена иска**, полное описание иных обстоятельств, основанием которых и послужило обращение с иском в суд.
- Описание доказательств в подтверждение к приведенным обстоятельствам.
- Дополнительно прилагается перечень документов.
- Обязательно нужно проставить дату, подпись.

Исковая цена

- Требуемый размер по возмещению убытков, нанесенных истцу в виде денежных средств, будет представлять **цену иска**, которую заявитель истец желает заполучить от ответчика.
- Исковую цену нужно отразить в иске при подаче. Возможно, ответчик завладел деньгами истца незаконно и сумма не установлена, тогда будет проведена досудебная экспертиза, а цена иска установлена судом.
- **Исковая цена состоит из нескольких частей:**
- Цена, включающая в себя материальный ущерб, нанесенный ответчиком, в частности неустойки и штрафы.
- Цена с включением морального вреда с целью возмещения потерь с ответчика.

Обстоятельства, на основании которых были предъявлены исковые требования

- Обстоятельства обязательно должны быть прописаны отдельным пунктом, подпунктом в заявлении при предъявлении требований истцом.
- Вся информация в документе – лишь **подлинная** и требования должны быть квалифицированы **правильно.**
- **Истец несёт полную ответственность за ненадлежащее исполнение своих обязательств и предоставление ложных сведений.**
- Обстоятельства будут считаться правовым основанием при предъявлении требований, указанных в заявлении.
- Важно отразить их в мотивировочной части документа.
- Обозначенные обстоятельства придется истцу доказать в суде, а значит, нужно приложить соответствующие дополнительные документы для подтверждения.

Доказательства, подтверждающие обстоятельства

- В качестве доказательств, подтверждающих приведённые обстоятельства в документации необходимо приложить ряд документов, а именно:
- **Подтверждение недостоверно предоставленной информации**, предоставление ложных сведений, например, в случае отсутствия лицензии у поставщика услуг.
- **Отсутствие нужных записей** в реестре на данного поставщика.
- **Ненадлежащее исполнение** поставщиком условий договора.
- **Отсутствие накладной** в подтверждение фактических поставок.
- **Наличие просрочек** по платежам.
- **Угрозы, ущемления прав** и законных интересов истца.

Необходимые сведения

- Все виды нанесенного ущерба нужно отразить **в отдельной колонке в документе,** прописать **сумму причиненного вреда,** приложить копии документов в подтверждение приведенных обстоятельств.
- При необходимости **указать адрес электронной почты,** место работы ответчика, иные обстоятельства, имеющие отношение к делу.
- Все данные будут занесены в протокол, а истцу выдан в дальнейшем **исполнительный лист.**
- Перед подачей заявления нужно будет оплатить госпошлину в размере 300 руб.

Госпошлина в суд

- **"Налоговый кодекс Российской Федерации (часть вторая)" от 05.08.2000 N 117-ФЗ (ред. от 09.11.2020) (с изм. и доп., вступ. в силу с 15.11.2020)**
- **НК РФ Статья 333.19.** Размеры государственной пошлины по делам, рассматриваемым Верховным Судом Российской Федерации, судами общей юрисдикции, мировыми судьями
- при подаче искового заявления имущественного характера, не подлежащего оценке, а также искового заявления неимущественного характера:
- для физических лиц - 300 рублей;
- для организаций - 6 000 рублей;

Образец оформления

- Исковое заявление в **суд составляется на стандартном бланке и заполняется от руки**.
- Попросить бланк можно непосредственно в судебных органах (у консультанта), куда хочет подать истец свое заявление, или же скачать бланк в интернете.
- **В районный суд и мировому судье образцы бланков различны.**
- Бывают случаи, когда иск не принимается судьей в рассмотрение.
- Например, в случае подачи иска от своего имени, когда решение суда по данному делу уже вступило в законную силу или же оно составлено с грубыми ошибками, требует исправлений.
-

Причины возврата

- Суд обязан рассмотреть ходатайство истца, но соблюдать порядок досудебного урегулирования споров крайне важно, поэтому заявление должно быть составлено грамотно и без ошибок.
- В случае возврата искового заявления судья должен указать причины отказа и дать рекомендации, что можно исправить, чтобы в следующий раз поданный документ не был оставлен без движения.
- На рассмотрение заявления отводится всего 5 дней, после чего и будет вынесено то или иное соответствующее решение.

Перечень прилагаемых документов

- Согласно статье 152 ГК РФ нужно предложить ряд документов, а именно:
- **Копии заявления согласно численности ответчиков.**
- **Паспорт.**
- **Документ, удостоверяющий полномочия представителя**, заверенный нотариально при представлении интересов в суде по доверенности.
- **Квитанцию об оплате госпошлины в размере, установленном законом.**
- Право, подтверждающие высвобождение от оплаты пошлины, если таковое имеется.
- **Документы в подтверждение** нанесенного морального, материального вреда.
- **Нормативные акты** с текстом оспаривания.
- Документ подается **только в письменном виде** с просьбой доурегулировать процесс и в нескольких экземплярах: сколько ответчиков и третьих лиц.

Форма и требования к оформлению документа

- Неприятных последствий не избежать, а исковое заявление останется без продвижения в случае **несоблюдения требований к его написанию**, предъявляемых законом.
- Согласно статье 131 ГПК РФ в судебную инстанцию следует подавать прошение:
- Исключительно в письменном виде.
- **С отражением всех обстоятельств дела,** приведших к нарушению прав и интересов и свобод.
- **С описанием доказательств** в подтверждение того, что нарушены права со стороны ответчика.
- **С описанием** исчерпывающего содержания как основания для возбуждения дела.
- **С изложением всех обстоятельств** дела списком.
- **С описанием обстоятельств и цены иска,** подлежащей оценке и расчету в качестве оспариваемой денежной суммы.
- **С отражением сведений** о несоблюдении обязанностей со стороны ответчика ряда при возникновении конфликтов.

Дополнительные требования

- Возможно отражение в документе **иных дополнительных требований со стороны истца** с приложением копий в подтверждение обстоятельств, на которые ссылается истец.
- При написании текста обязательно в конце нужно **проставить подпись со стороны истца**, его представителя или прокурора в случае их обращения.
- Отстоять свои права и интересы в суде на основании искового заявления может каждый гражданин РФ и резидент, предоставив достоверные факты на рассмотрение, которые способны повлиять на положительный исход дела.
- **Важно, чтобы все сведения, обозначенные в заявлении, были официально подтверждены документами, справками, выписками.**

Задание 28. Ответить на вопросы

- 1. Что такое «исковое заявление» и какая статья ГПК РФ регламентирует составление данного документа?
- 2. Каким образом подается исковое заявление в суд?
- 3. Можно ли подать иск через Госуслуги?
- 4. Какую информацию, сведения должен содержать иск?
- 5. Какие обязанности у истца перед обращением в суд по отношению к ответчику и другим возможным участникам дела?
- 6. Какие документы необходимо приложить к исковому заявлению?
- 7. Какие могут быть причины у суда вернуть исковое заявление?

Задание 29. Практическая работа

- 1. Используя материалы сайта **Юридической группы «МИП»** https://advokat-malov.ru/obrazcy-dokumentov/obrazcy-vseh-iskov--dokumentov-po-grazhdanskim-delam.html составьте свое исковое заявление.
- Повторы исковых заявлений не приветствуются. Вы сами видели, что на данном ресурсе достаточно много вариантов исковых заявлений, должно хватить всем.
- 2. Используя информацию из Налогового кодекса,
- **НК РФ Статья 333.19.** Размеры государственной пошлины по делам, рассматриваемым Верховным Судом Российской Федерации, судами общей юрисдикции, мировыми судьями
- оцените сумму пошлины по «вашему» иску
- **Сроки создания исковых заявлений – до 20.00 25.11.2020**