

БЮДЖЕТ ДЛЯ ГРАЖДАН

к проекту решения Совета
муниципального района
Нуримановский район
Республики Башкортостан
«О бюджете муниципального
района Нуримановский район
Республики Башкортостан на
2022 и на плановый период
2023 и 2024 годов»



Нуримановский район

Уважаемые жители Нуримановского района

В районе проводится большая работа по совершенствованию открытости бюджета. Современные информационные технологии во многом обеспечивают доступность к информации о составлении и исполнении бюджета.

Финансовый орган Администрации муниципального района регулярно составляет аналитический документ «Бюджет для граждан», который содержит основные положения проекта решения о бюджете и отчета о его исполнении в доступной и понятной форме.

По своей сути бюджет для граждан - это упрощенная версия бюджетного документа, которая использует доступные форматы, чтобы облегчить для граждан понимание бюджета, объяснить им планы и действия Администрации района во время бюджетного года и показать формы их возможного взаимодействия с каждым гражданином района по вопросам расходования общественных финансов.

Информацию о бюджетном процессе муниципального района и аналитический материал доступен на сайте.

Очень надеюсь, что «Бюджет для граждан», разработанный финансовым управлением Администрации муниципального района, станет доступным источником для повышения финансовой грамотности жителей нашего района и активизации общественного контроля за муниципальными расходами.

ЧТО ТАКОЕ «БЮДЖЕТ ДЛЯ ГРАЖДАН»?

«Бюджет для граждан» – аналитический документ, разрабатываемый в целях предоставления гражданам актуальной информации о проекте бюджета муниципального района в формате, доступном для широкого круга пользователей. В представленной информации отражены положения проекта бюджета муниципального района на предстоящие три года: 2022 год и 2023-2024 годы.

«Бюджет для граждан» нацелен на получение обратной связи от граждан по интересующим их вопросам.

КАК ГРАЖДАНИН МОЖЕТ ПОВЛИЯТЬ НА СОСТАВ БЮДЖЕТА?

Через публичные слушания по проекту бюджета муниципального района, которые проходят ежегодно в декабре



Через публичные слушания по отчету об исполнении бюджета муниципального района, которые проходят ежегодно в мае



КАК ГРАЖДАНИН УЧАСТВУЕТ В БЮДЖЕТНОМ ПРОЦЕССЕ?

Получает социальные гарантии (образование, жилищно-коммунальное хозяйство, культура, физическая культура и спорт, социальные льготы и другие направления социальных гарантий населению) – расходная часть бюджета



ГРАЖДАНИН
как налогоплательщик



Участствует в формировании доходной части бюджета

ГРАЖДАНИН
как получатель социальных гарантий



ОСНОВЫ СОСТАВЛЕНИЯ ПРОЕКТА БЮДЖЕТА РАЙОНА



Что такое бюджет?

БЮДЖЕТ – форма образования и расходования денежных средств, предназначенных для финансового обеспечения задач и функций государства и местного самоуправления.

Бюджет - это план доходов и расходов. Каждый житель муниципального района является участником формирования этого плана, с одной стороны как налогоплательщик, наполняя доходы бюджета, с другой – он получает часть расходов как потребитель общественных услуг.

Граждане и как налогоплательщики и как потребители услуг - должны быть уверены в том, что передаваемые ими в распоряжение государства средства используются прозрачно и эффективно, приносят конкретные результаты как для общества в целом так и для каждой семьи, для каждого человека.



Доходы это поступающие в бюджет денежные средства от:



Расходы это выплачиваемые из бюджета денежные средства на:



Дефицит и профицит бюджета



Профицит



Дефицит



Сбалансированность бюджета – основополагающее требование, предъявляемое к органам, составляющим и утверждающим бюджет

Доходы бюджета – безвозмездные и безвозвратные поступления денежных средств в бюджет

НАЛОГОВЫЕ ДОХОДЫ - поступления от уплаты налогов, установленных Налоговым кодексом Российской Федерации (налог на доходы физических лиц; земельный налог; налог на имущество физических лиц; госпошлина; налоги, взимаемые по специальным налоговым режимам)

НЕНАЛОГОВЫЕ ДОХОДЫ - платежи, которые включают в себя возмездные операции от прямого предоставления муниципальным образованием в пользование имущества и земельных участков, от различного вида услуг, а также платежи в виде штрафов или иных санкций за нарушение законодательства и другие.

БЕЗВОЗМЕЗДНЫЕ ПОСТУПЛЕНИЯ - поступления в бюджет на безвозмездной и безвозвратной основе из бюджета Республики Башкортостан (субсидии, субвенции), а также перечисления от физических и юридических лиц (кроме налоговых и неналоговых доходов).

Виды межбюджетных трансфертов

Дотации (от лат. «Dotatio»
- дар, пожертвование)
Предоставляются без
определения конкретной
цели их использования

Субвенции (от лат.
«Subvenire» - приходит на
помощь)
Предоставляются на
финансирование
«переданных» другим
публично- правовым
образованиям
полномочий

Субсидии (от лат.
«Subsidium» -
поддержка)
Предоставляются на
условиях долевого
софинансирования
расходов других
бюджетов

**Межбюджетные трансферты – основной вид безвозмездных
перечислений.**

Это денежные средства, перечисляемые из одного бюджета бюджетной системы Российской Федерации другому.

Основные направления бюджетной политики района на 2022 – 2024 годы

**Обеспечение
сбалансированности бюджета**

Развитие доходного потенциала на основе применения мер стимулирования роста инвестиционной привлекательности и предпринимательской активности в Республике Башкортостан и в муниципальном районе

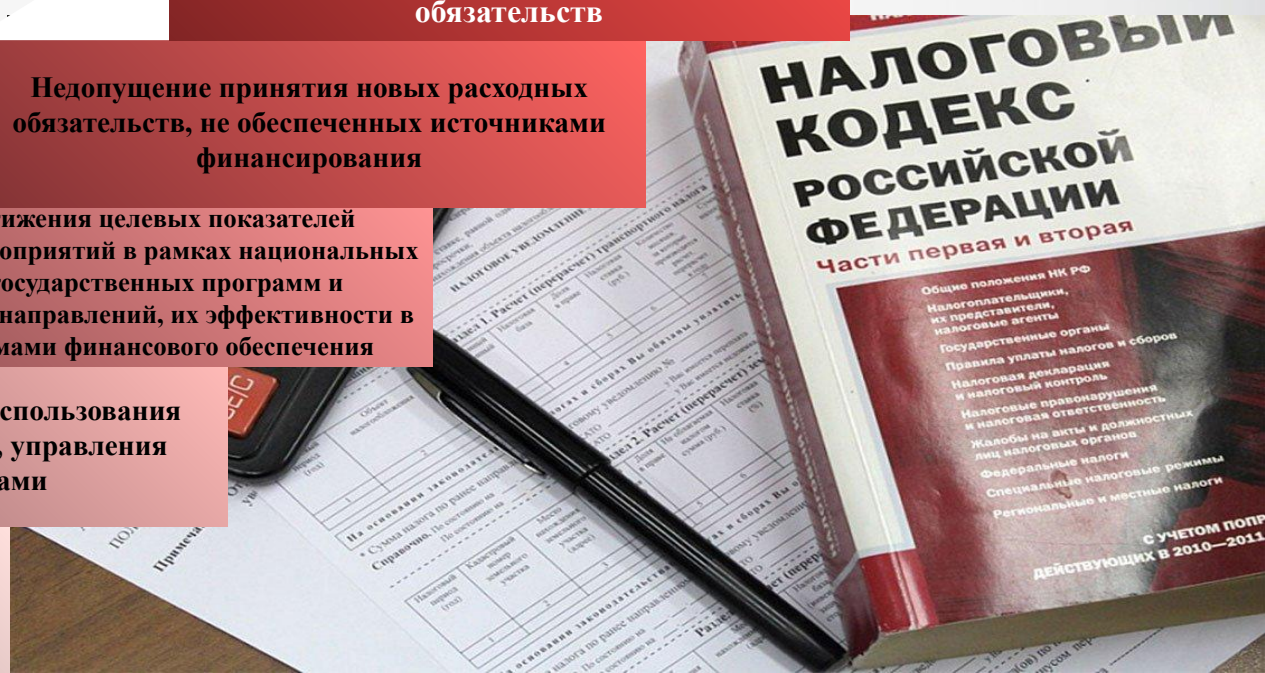
**Повышение эффективности бюджетных
расходов, в том числе путем актуализации
норм и правил определения расходных
обязательств**

**Недопущение принятия новых расходных
обязательств, не обеспеченных источниками
финансирования**

Анализ достижения целевых показателей реализуемых мероприятий в рамках национальных проектов, государственных программ и непрограммных направлений, их эффективности в увязке с объемами финансового обеспечения

**Повышение эффективности использования
муниципального имущества, управления
земельными ресурсами**

Проведение взвешенной долговой политики



Основные направления налоговой политики района на 2022-2024 годы

Целью налоговой политики по-прежнему остается обеспечение устойчивого роста экономического и доходного потенциала муниципального района.

Для повышения инвестиционной привлекательности Республики Башкортостан и стимулирования роста инвестиций планируются следующие изменения республиканского налогового законодательства:

- ✓ применение пониженной ставки налога на прибыль организаций для резидентов территорий опережающего социально-экономического развития ко всей налоговой базе по налогу на прибыль организаций, при выполнении условий, установленных статьей 284.4 Налогового кодекса Российской Федерации;
- ✓ снижение ставки единого сельскохозяйственного налога до 0 процентов;
- ✓ увеличение размера инвестиционного налогового вычета с 50 процентов до 90 процентов, а также снижение размера налоговой ставки для определения предельной величины инвестиционного налогового вычета с 2021 года с 12,5 процента до 10 процентов;
- ✓ уточнение налоговой льготы для бюджетных, казенных и автономных учреждений в части освобождения от уплаты налога на имущество организаций учреждений здравоохранения, финансируемых за счет средств Территориального фонда обязательного медицинского страхования Республики Башкортостан;
- ✓ установление до 31 декабря 2024 года полного освобождения от уплаты налога на имущество организаций для инвесторов, являющихся владельцами лицензий на пользование недрами и обеспечивших объем вложений в основной капитал не менее 10 млрд. рублей за каждый налоговый период (вместо действующего освобождения в размере 50 процентов исчисленной суммы налога).

В целях наращивания налогового потенциала и увеличения налоговых и неналоговых поступлений на постоянной основе реализуются мероприятия комплексного Плана по увеличению поступлений налоговых и неналоговых доходов консолидированного бюджета муниципального района, утвержденного постановлением администрации муниципального района от 07.11.2019г. №1226, ведется работа по обеспечению полноты и корректности сведений об объектах налогообложения в базах данных республиканских органов исполнительной власти, территориальных органов федеральных органов исполнительной власти в Республике Башкортостан и органов местного самоуправления Республики Башкортостан.

- ✓ Реализация налоговой политики должна способствовать улучшению инвестиционного климата и обеспечению достижения установленных показателей по росту доходов консолидированного бюджета муниципального района.

Основные параметры проекта бюджета района



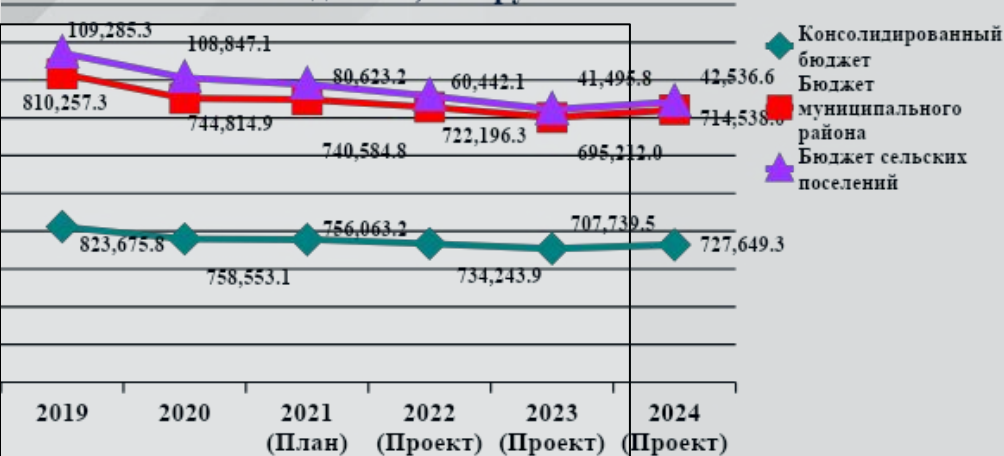
Наименование	2019	2020	2021 (План)	2022 (Проект)	2023 (Проект)	2024 (Проект)
Доход	810 257,3	744 814,9	740 584,8	722 196,3	695 212,0	714 538,0
Расход	812 775,5	760 467,7	751 927,3	722 196,3	688 212,0	707 038,0
Дефицит(-), Профицит (+)	- 2 518,2	- 15 652,8	- 11 342,5	0,0	7 000,0	7 500,0

Источники финансирования дефицита бюджета, тыс.руб.

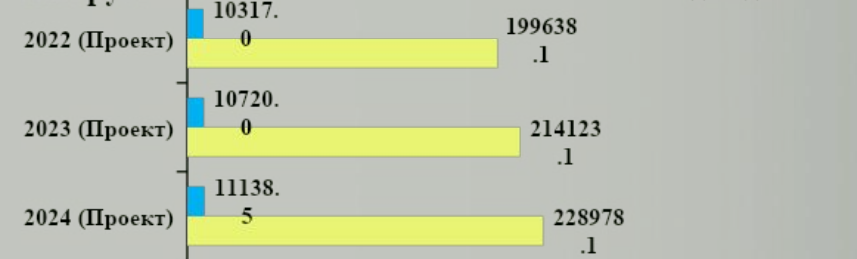
Наименование	2019	2020	2021 (План)	2022 (Проект)	2022 (Проект)	2023 (Проект)
Дефицит (+)/Профицит (-)	2 518,2	15 652,8	11 342,5	0,0	-7 000,0	- 7 500,0
Бюджетные кредиты из других бюджетов бюджетной системы Российской Федерации	3 500,0	6 000,0	7 500,0	- 5 000,0	-7 000,0	-7 500,0
Привлечение кредитов из других бюджетов бюджетной системы Российской Федерации бюджетами муниципальных районов в валюте Российской Федерации	11 000,0	7 000,0	7 500,0			
Погашение бюджетами муниципальных районов кредитов из других бюджетов бюджетной системы Российской Федерации в валюте Российской Федерации	- 7 500,0	- 1 000,0		- 5 000,0	-7 000,0	- 7 500,0
Изменение остатков средств на счетах по учету средств бюджетов	- 981,8	9 652,8	3 842,5	5 000,0		

Общие характеристики бюджета


Показатели доходов по уровням бюджетов, тыс.руб.



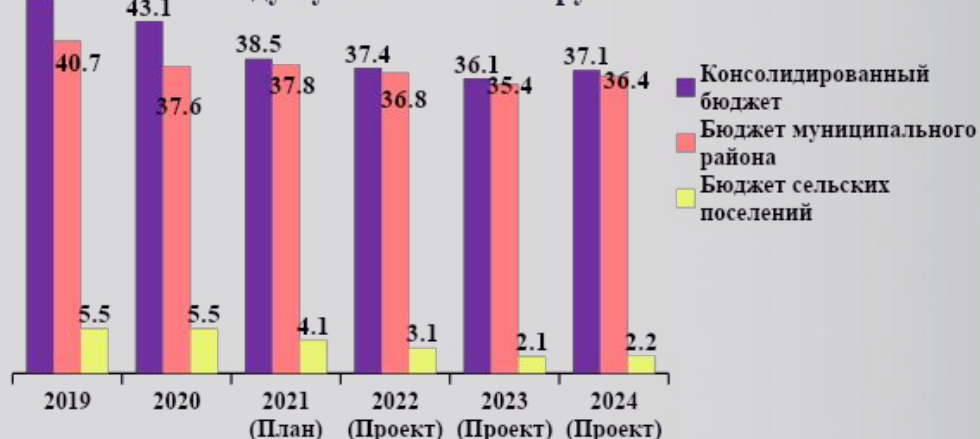
Поступление налоговых и неналоговых доходов, тыс. руб.



Информация о межбюджетных трансфертах



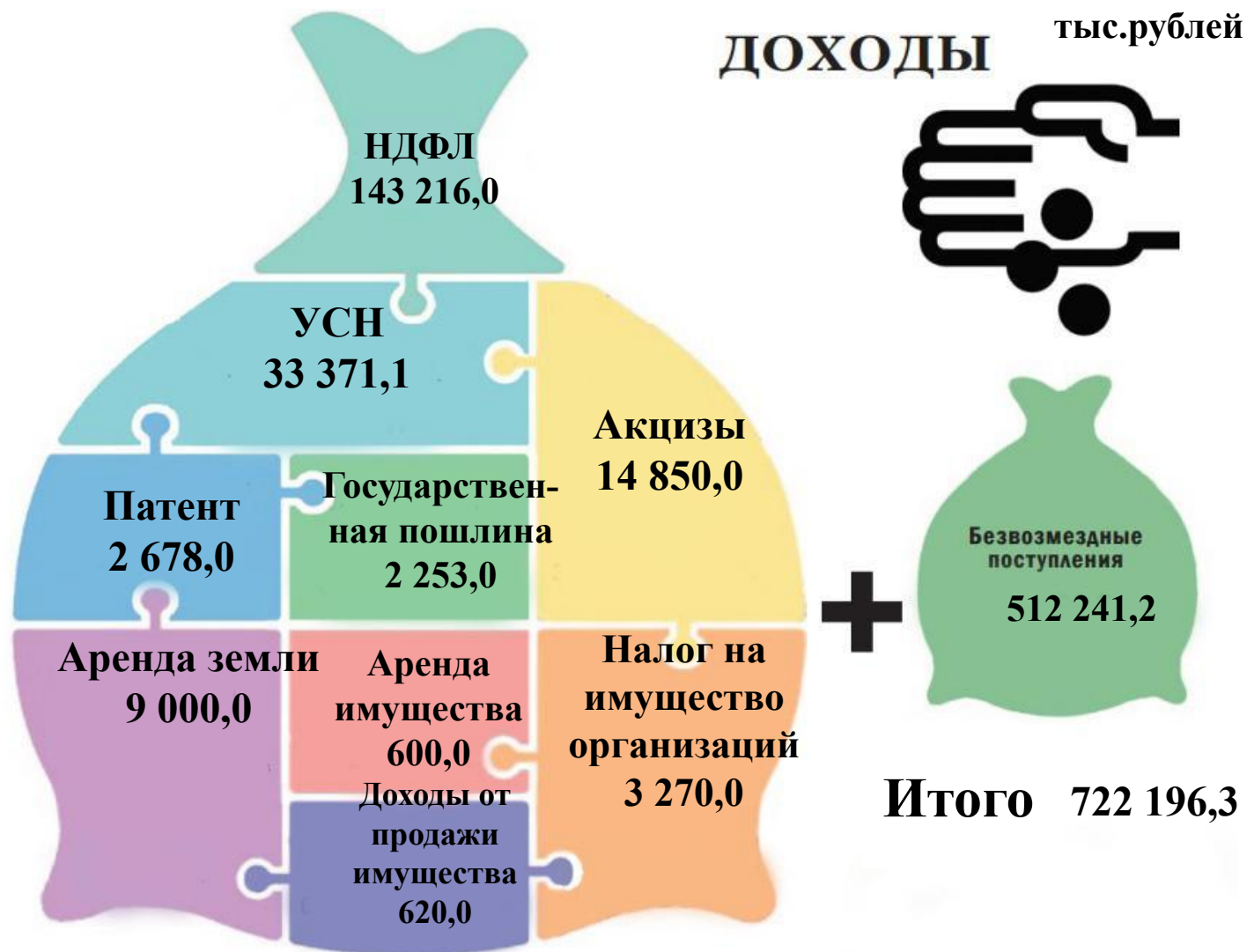
Показатели по уровням бюджетов, на душу населения тыс.руб.



Доходы бюджета по видам доходов, тыс.руб.

Вид дохода	2019	2020	2021 (План)	2022 (Проект)	2023 (Проект)	2024 (Проект)
ВСЕГО	810 257,3	744 814,9	740 584,8	722 196,3	695 212,0	714 538,0
Налоговые и неналоговые доходы	179 900,2	192 006,3	215 642,3	209 955,1	224 843,1	240 116,6
Налоги на прибыль, доходы	121 369,1	128 151,3	137 380,0	143 216,0	149 331,0	159 458,0
Налоги на товары (работы, услуги), реализуемые на территории российской федерации	10 780,8	12 061,6	16 373,5	14 850,0	15 156,0	15 551,0
Налоги на совокупный доход	30 024,1	35 038,5	42 798,2	36 049,1	43 930,1	48 093,1
Налоги на имущество	3 754,4	3 091,9	2 363,1	3 270,0	3 430,0	3 577,0
Налоги, сборы и регулярные платежи за пользование природными ресурсами	33,1	1,4	35,0			
Государственная пошлина	1 994,7	2 460,2	2 515,0	2 253,0	2 276,0	2 299,0
Доходы от использования имущества, находящегося в государственной и муниципальной собственности	7 654,9	6 659,9	10 030,2	9 615,0	9 993,0	10 385,5
Платежи при пользовании природными ресурсами	67,1	226,5	148,0	82,0	82,0	82,0
Доходы от оказания платных услуг (работ) и компенсации затрат государства						
Доходы от продажи материальных и нематериальных активов	2 496,4	1 026,4	3 879,3	620,0	645,0	671,0
Штрафы, санкции, возмещение ущерба	1 533,3	2 345,7				
Прочие неналоговые доходы	192,3	942,9	120,0			
Безвозмездные поступления	630 357,1	552 808,6	524 942,5	512 241,2	470 368,9	474 421,4
Безвозмездные поступления от других бюджетов бюджетной системы российской федерации	629 771,8	556 763,5	524 942,5	512 241,2	470 368,9	474 421,4
Дотации бюджетам бюджетной системы Российской Федерации	175 542,8	159 023,5	135 063,6	132 830,7	104 244,5	106 768,7
Субсидии бюджетам бюджетной системы Российской Федерации (межбюджетные субсидии)	191 350,9	133 579,5	99 490,5	82 909,1	75 803,1	77 080,7
Субвенции бюджетам бюджетной системы Российской Федерации	251 483,9	248 960,6	267 367,9	272 020,4	272 040,3	272 291,1
Иные межбюджетные трансферты	11 394,2	15 199,9	23 020,5	24 481,0	18 281,0	18 281,0
Прочие безвозмездные поступления от других бюджетов бюджетной системы						
Прочие безвозмездные поступления	585,3					
Возврат остатков субсидий, субвенций и иных межбюджетных трансфертов, имеющих целевое назначение, прошлых лет		-3 954,9				

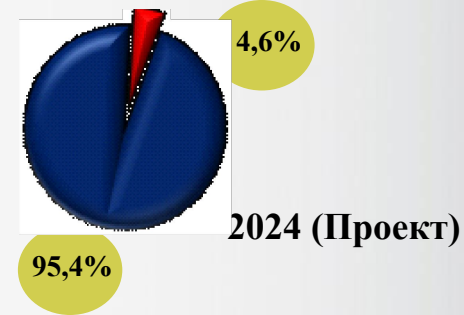
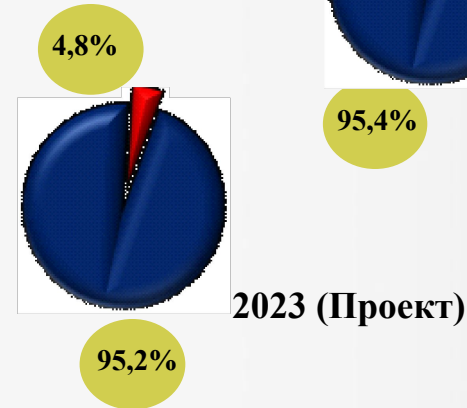
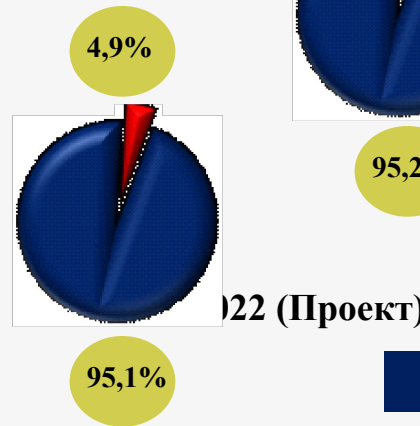
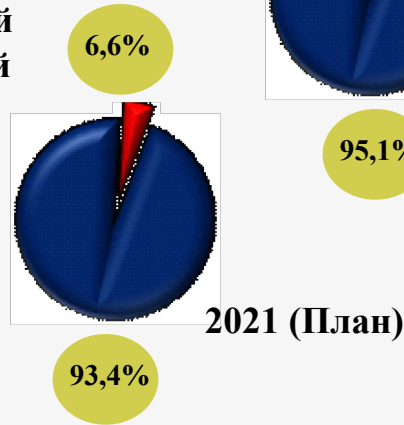
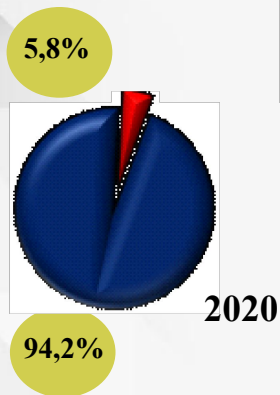
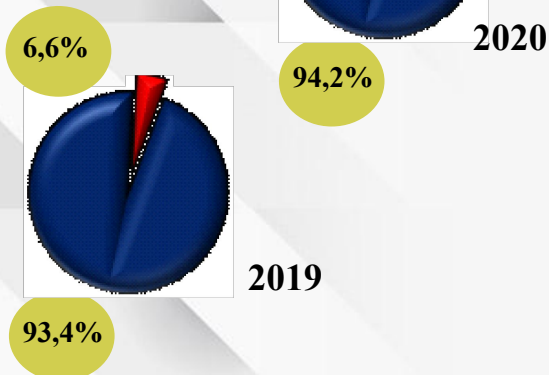
Структура доходов муниципального района на 2022 год



Структура налоговых и неналоговых доходов бюджета

ДОХОДЫ всего:

2019 – 179 900,2 тыс.рублей
 2020 – 192 006,3 тыс.рублей
 2021 (План) – 215 642,3 тыс.рублей
 2022 (Проект) – 209 955,1 тыс.рублей
 2023 (Проект) – 224 843,1 тыс.рублей
 2024 (Проект) – 240 116,6 тыс.рублей



 **Налоговые доходы**

2019 – 167 956,2 тыс.рублей
 2020 – 180 804,9 тыс.рублей
 2021 (План) – 201 464,8 тыс.рублей
 2022 (Проект) – 199 638,1 тыс.рублей
 2023 (Проект) – 214 123,1 тыс.рублей
 2024 (Проект) – 228 978,1 тыс.рублей

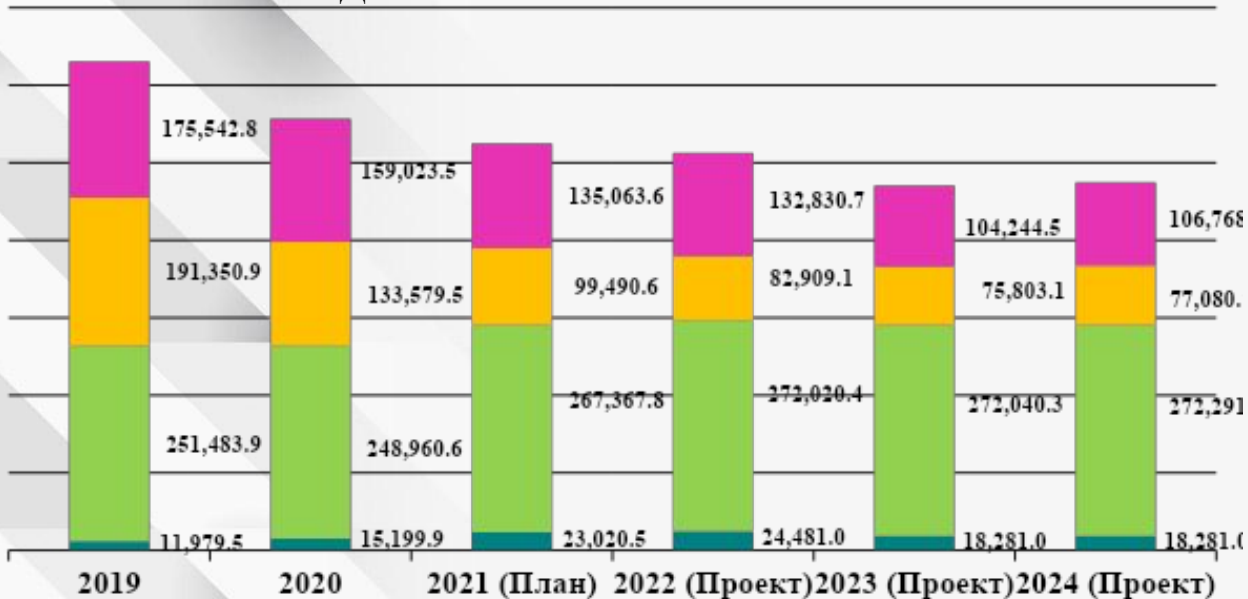
 **Неналоговые доходы**

2019 – 11 944,0 тыс.рублей
 2020 – 11 201,4 тыс.рублей
 2021 (План) - 14 177,5 тыс.рублей
 2022 (Проект) – 10 317,0 тыс.рублей
 2023 (Проект) – 10 720,0 тыс.рублей
 2024 (Проект) – 11 138,5 тыс.рублей

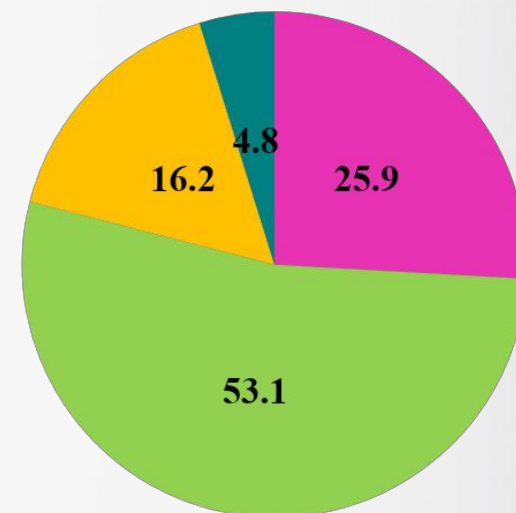
Сведения по безвозмездным поступлениям в бюджет муниципального района из бюджета Республики Башкортостан

Наименование	2019	2020	2021 (План)	2022 (Проект)	2023 (Проект)	2024 (Проект)
Дотации	175 542,8	159 023,5	135 063,6	132 830,7	104 244,5	106 768,7
Субсидии	191 350,9	133 579,5	99 490,6	82 909,1	75 803,1	77 080,7
Субвенции	251 483,9	248 960,6	267 367,8	272 020,4	272 040,3	272 291,0
Иные МБТ и прочие безвозмездные поступления	11 979,5	15 199,9	23 020,5	24 481,0	18 281,0	18 281,0

Динамика



Структура на 2022 год



Межбюджетные трансферты, полученные из других бюджетов бюджетной системы РФ

Наименование межбюджетных трансфертов	2019 год	2020 год	2021 год (План)	2022 год (Проект)	2023 год (Проект)	2024 год (Проект)
Субсидии всего, в том числе:	191 350,9	133 579,5	99 490,6	82 909,1	75 803,1	77 080,7
Субсидии бюджетам на софинансирование капитальных вложений в объекты муниципальной собственности	40 182,4	3 500,0				
Субсидии бюджетам на осуществление дорожной деятельности в отношении автомобильных дорог общего, а также капитального ремонта и ремонта дворовых территорий	38 561,0	33 681,5	35 947,0	14 250,0	18 785,0	20 840,0
Субсидии на реализацию мероприятий государственной программы Российской Федерации «Доступная среда»		1 458,6				
Субсидии на создание в общеобразовательных организациях, расположенных в сельской местности, условий для занятий физической культурой и спортом	670,5	552,7	500,2	401,8	394,2	394,2
Субсидии на обновление материально-технической базы для формирования у обучающихся современных технологических и гуманитарных навыков	3 198,8					
Субсидии на внедрение целевой модели цифровой образовательной среды в общеобразовательных организациях и профессиональных образовательных организациях	2 081,4					
Субсидии на организацию бесплатного горячего питания обучающихся, получающих начальное общее образование в государственных и муниципальных образовательных организациях		4 162,9	10 454,0	10 909,5	10 744,0	10 744,0
Субсидии бюджетам муниципальных районов на обеспечение развития и укрепления материально-технической базы домов культуры в населенных пунктах с числом жителей до 50 тысяч человек	2 583,1					
Субсидии бюджетам муниципальных районов на реализацию мероприятий по обеспечению жильем молодых семей	813,4	885,0	1 052,9	367,4	364,7	364,7
Субсидии на поддержку отрасли культуры	164,8	5 215,3	170,4	8 769,2		
Субсидии на формирование современной городской среды	5 657,1	9 631,4	9 163,0	9 032,0	9 031,9	9 031,9
Субсидии на улучшение жилищных условий граждан, проживающих в сельской местности, в том числе молодых семей и молодых специалистов	14 640,0					

Наименование межбюджетных трансфертов	2019 год	2020 год	2021 год (План)	2022 год (Проект)	2023 год (Проект)	2024год (Проект)
Субсидии на финансовое обеспечение отдельных полномочий	2 140,1	2 063,4	2 111,2	1 092,6		
Субсидии на текущее содержание введенных дополнительных мест в дошкольных образовательных организациях	663,9	1 989,9				
Субсидии на софинансирование расходов муниципальных образований, возникающих при доведении средней заработной платы работников муниципальных учреждений культуры до среднемесячной начисленной заработной платы наемных работников в организациях, у индивидуальных предпринимателей и физических лиц (среднемесячного дохода от трудовой деятельности) в Республике Башкортостан	19 758,8	20 155,0	16 195,9	17 610,3	17 144,9	17 466,8
Субсидии на софинансирование расходов муниципальных образований, возникающих при доведении средней заработной платы педагогических работников муниципальных учреждений дополнительного образования до средней заработной платы учителей в Республике Башкортостан	6 169,6	6 297,0	7 692,1	8 295,7	8 153,0	8 257,5
Субсидии на обеспечение питанием обучающихся с ограниченными возможностями здоровья и детей-инвалидов в муниципальных общеобразовательных организациях, осуществляющих образовательную деятельность	5 438,0	5 153,0	4 383,6	6 188,7	6 203,3	6 203,3
Субсидии на проведение кадастровых работ по межеванию земельных участков в целях их предоставления гражданам для индивидуального жилищного строительства в собственность бесплатно	27,0	27,0	54,7			
Субсидии на предоставление социальных выплат молодым семьям при рождении (усыновлении) ребенка (детей)	221,4	343,2				
Субсидии на мероприятия по улучшению систем наружного освещения населенных пунктов Республики Башкортостан	2 936,9					
Субсидии на обеспечение комплексного развития сельских территорий		9 100,2	1 537,2	1 662,5	1 697,8	1 697,8
Субсидии на обеспечение устойчивого функционирования организаций, осуществляющих регулируемые виды деятельности в сфере теплоснабжения, водоснабжения и водоотведения, поставляющих коммунальные ресурсы для предоставления коммунальных услуг населению по тарифам, не обеспечивающим возмещение издержек, и подготовка объектов коммунального хозяйства к работе в осенне-зимний период	11 114,7	8 417,3	4 434,7			

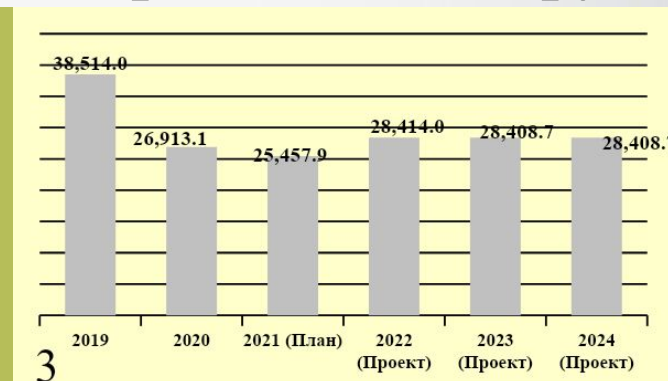
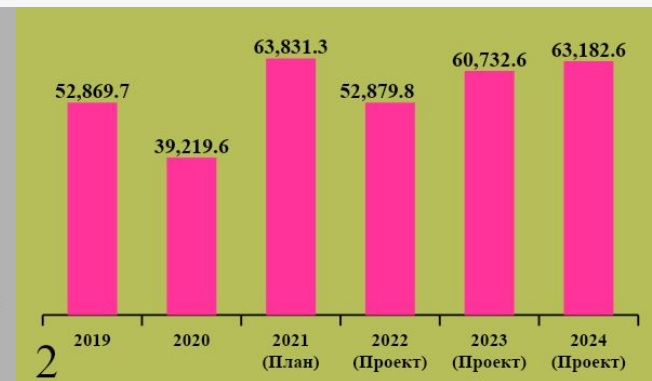
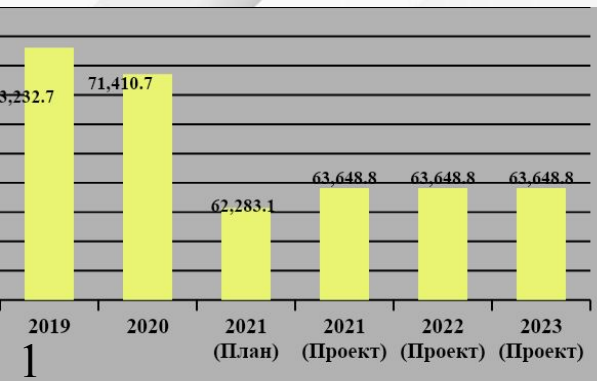
Наименование межбюджетных трансфертов	2019 год	2020 год	2021 год (План)	2022 год (Проект)	2023 год (Проект)	2024год (Проект)
Субсидии на мероприятия по переходу на поквартирные системы отопления и установке блочных котельных	5 471,8					
Субсидии на реализацию инвестиционных программ организациями, осуществляющими регулируемые виды деятельности в сфере теплоснабжения, водоснабжения и водоотведения	121,2					
Субсидии на софинансирование проектов развития общественной инфраструктуры, основанных на местных инициативах	3 721,2	1 469,2	1 253,0			
Субсидии на реализацию проектов по комплексному благоустройству дворовых территорий муниципальных образований Республики Башкортостан «Башкирские дворики»	3 576,0	3 407,0				
Субсидии на поддержку мероприятий муниципальных программ развития субъектов малого и среднего предпринимательства	1 949,6	3 752,5				
Субсидии на реализацию мероприятий по развитию образовательных организаций	19 488,2	12 002,3	2 980,5	2 080,5	3 284,3	2 080,5
Субсидии на проведение комплексных кадастровых работ				710,4		
Субсидии на обеспечение условий для реализации Всероссийского физкультурно-спортивного комплекса «Готов к труду и обороне» (ГТО)		315,1				
Субсидии на мероприятия по капитальному ремонту водонапорных башен (систем централизованного водоснабжения) на территории сельских поселений Республики Башкортостан			1 560,2	1 538,5		
Субвенции всего, в том числе:	251 483,9	248 960,6	267 367,9	272 020,4	272 040,3	272 291,0
Субвенции на оплату труда педагогических работников муниципальных дошкольных образовательных организаций и муниципальных общеобразовательных организаций, предоставляющих дошкольное образование	34 599,4	38 004,9	43 075,8	43 862,3	43 732,1	43 732,5
Субвенции на приобретение учебников и учебных пособий, средств обучения, игр, игрушек муниципальных дошкольных образовательных организаций	535,1	589,1	611,0	573,4	573,4	573,4
Субвенции на оплату труда педагогических работников муниципальных общеобразовательных организаций	133 831,9	132 715,1	137 149,9	140 922,7	140 922,7	140 922,7
Субвенции на приобретение учебников и учебных пособий, средств обучения, игр, игрушек муниципальных общеобразовательных организаций	3 176,4	3 954,0	3 936,0	3 936,0	3 936,0	3 936,0

Наименование межбюджетных трансфертов	2019 год	2020 год	2021 год (План)	2022 год (Проект)	2023 год (Проект)	2024год (Проект)
Субвенции на выплату дотаций бюджетам поселений	1 925,5	1 918,7	1 922,8	1 920,2	1 920,2	1 920,2
Субвенции на организацию и осуществление деятельности по опеке и попечительству	1 575,4	1 562,8	1 628,6	1 623,5	1 623,5	1 623,5
Субвенции на образование и обеспечение деятельности комиссий по делам несовершеннолетних и защите их прав	659,8	681,9	681,6	681,6	681,6	681,6
Субвенции на создание и обеспечение деятельности административных комиссий	660,2	681,9	681,6	681,6	681,6	681,6
Субвенции на обустройство и содержание скотомогильников	432,3	381,4	380,8	380,8	380,8	380,8
Субвенции на осуществление государственных полномочий по социальной поддержке детей-сирот и детей, оставшихся без попечения родителей (за исключением детей, обучающихся в федеральных образовательных организациях), кроме полномочий по содержанию детей-сирот и детей, оставшихся без попечения родителей, в государственных образовательных организациях и медицинских организациях государственной системы здравоохранения для детей-сирот и детей, оставшихся без попечения родителей, в части ежемесячного пособия на содержание детей, переданных на воспитание в приемную и патронатную семью, вознаграждения, причитающегося приемным и патронатным родителям, пособий на содержание детей, переданных под опеку и попечительство	15 301,1	14 185,7	16 513,6	16 513,6	16 513,5	16 513,5
Субвенции на социальную поддержку учащихся муниципальных общеобразовательных учреждений из многодетных малоимущих семей по обеспечению бесплатным питанием	4 230,7	5 454,0	4 443,1	3 884,7	4 036,2	4 193,4
Субвенции на социальную поддержку учащихся общеобразовательных учреждений из многодетных малоимущих семей по обеспечению школьной формой либо заменяющим ее комплектом детской одежды для посещения школьных занятий	1 586,0	1 619,8	1 898,9	1 984,3	2 061,7	2 142,1
Субвенции на организацию отдыха и оздоровление детей-сирот и детей, оставшихся без попечения родителей	1 241,3		1 743,4	1 820,1	1 820,1	1 820,1
Субвенции на организацию отдыха и оздоровление детей (за исключением организации отдыха детей в каникулярное время)	4 486,1		4 055,7	4 234,3	4 234,3	4 234,3
Субвенции на оплату труда административно-управленческого и вспомогательного персонала муниципальных дошкольных образовательных организаций	12 665,6	14 061,8	14 959,9	15 371,7	15 369,4	15 369,5

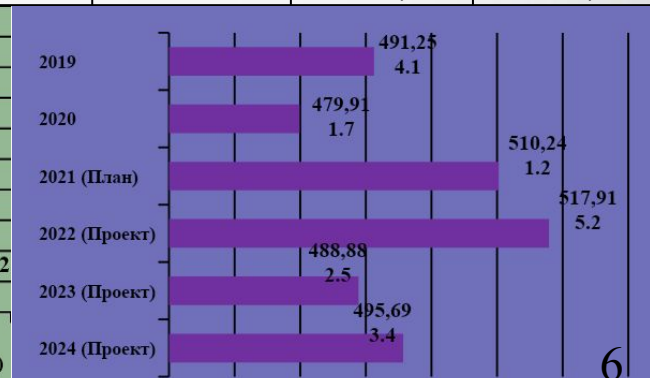
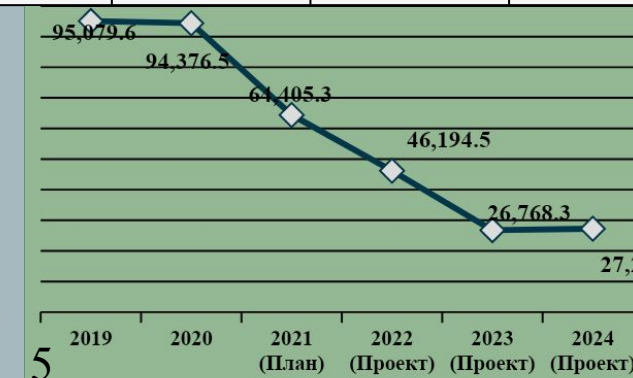
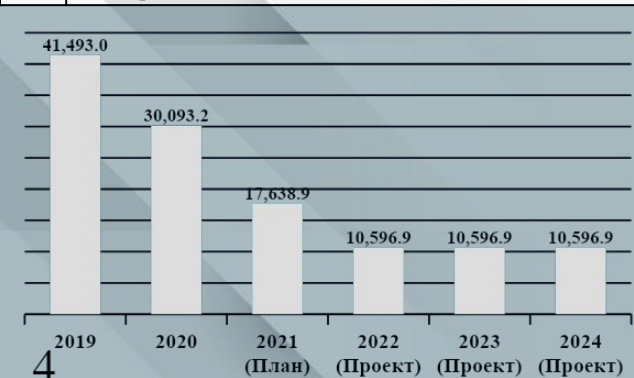
Наименование межбюджетных трансфертов	2019 год	2020 год	2021 год (План)	2022 год (Проект)	2023 год (Проект)	2024год (Проект)
Субвенции на оплату труда административно-управленческого и вспомогательного персонала муниципальных общеобразовательных организаций	14 348,6	14 236,0	14 522,3	14 756,6	14 756,6	14 756,6
Субвенции на организацию мероприятий при осуществлении деятельности по обращению с животными без владельцев	500,3	551,4	165,1	331,3	331,3	331,3
Субвенции на осуществление государственных полномочий по обеспечению жилыми помещениями инвалидов и семей, имеющих детей-инвалидов, нуждающихся в жилых помещениях, предоставляемых по договорам социального найма, вставших на учет после 1 января 2005 года и страдающих тяжелыми формами хронических заболеваний	956,4	952,0	995,9	1 006,5	1 006,5	1 006,5
Субвенции на осуществление государственных полномочий по обеспечению детей-сирот и детей, оставшихся без попечения родителей, лиц из числа детей-сирот и детей, оставшихся без попечения родителей, жилыми помещениями	11 400,9	11 831,6	10 276,5	9 590,4	9 590,4	9 590,4
Субвенции на осуществление государственных полномочий по социальной поддержке учащихся муниципальных общеобразовательных организаций из многодетных малоимущих семей по предоставлению набора школьно-письменных принадлежностей первоклассникам	218,0	276,0	298,1	309,1	321,1	333,7
Субвенции на осуществление государственных полномочий по назначению и выплате компенсации части платы, взимаемой с родителей (законных представителей) за присмотр и уход за детьми, осваивающими образовательные программы дошкольного образования в организациях, осуществляющих образовательную деятельность	5 174,2	3 434,1	4 584,2	4 886,4	4 886,4	4 886,4
Субвенции бюджетам на осуществление первичного воинского учета	1 642,8	1 785,6	1 853,3	1 872,4	1 946,1	1 946,1
Субвенции на осуществление полномочий по составлению (изменению) списков кандидатов в присяжные заседатели федеральных судов			23,8	198,8	9,5	9,5
Субвенции на выплату единовременного пособия при всех формах устройства детей, лишенных родительского попечения, в семью	335,9	82,8	652,1	678,1	705,3	705,3
Субвенции бюджетам муниципальных районов на проведение Всероссийской переписи населения 2020 года			313,9			

Наименование межбюджетных трансфертов	2019 год	2020 год	2021 год (План)	2022 год (Проект)	2023 год (Проект)	2024год (Проект)
Иные межбюджетные трансферты всего, в том числе:	11 394,2	15 199,9	23 020,5	24 481,0	18 281,0	18 281,0
Межбюджетные трансферты, передаваемые бюджетам муниципальных районов из бюджетов поселений на осуществление части полномочий по решению вопросов местного значения в соответствии с заключенными соглашениями	787,2	732,4	739,5	2 200,0	2 200,0	2 200,0
Иные межбюджетные трансферты на финансирование мероприятий по благоустройству территорий населенных пунктов, коммунальному хозяйству, обеспечению мер пожарной безопасности и осуществлению дорожной деятельности в границах сельских поселений	8 800,0	8 800,0	6 200,0	6 200,0		
Иные межбюджетные трансферты на премирование муниципальных образований Республики Башкортостан по итогам конкурса «Лучшее муниципальное образование Республики Башкортостан»	370,0	350,0				
Иные межбюджетные трансферты на проведение мероприятий в области культуры и искусства	1 187,0					
Межбюджетные трансферты бюджетам муниципальных районов на ежемесячное денежное вознаграждение за классное руководство педагогическим работникам государственных и муниципальных общеобразовательных организаций		5 317,5	16 081,0	16 081,0	16 081,0	16 081,0
Межбюджетные трансферты, передаваемые бюджетам на организацию и проведение республиканского конкурса программ по профилактике экстремизма в молодежной среде	250,0					

Расходы бюджета по видам расходов, тыс.руб.



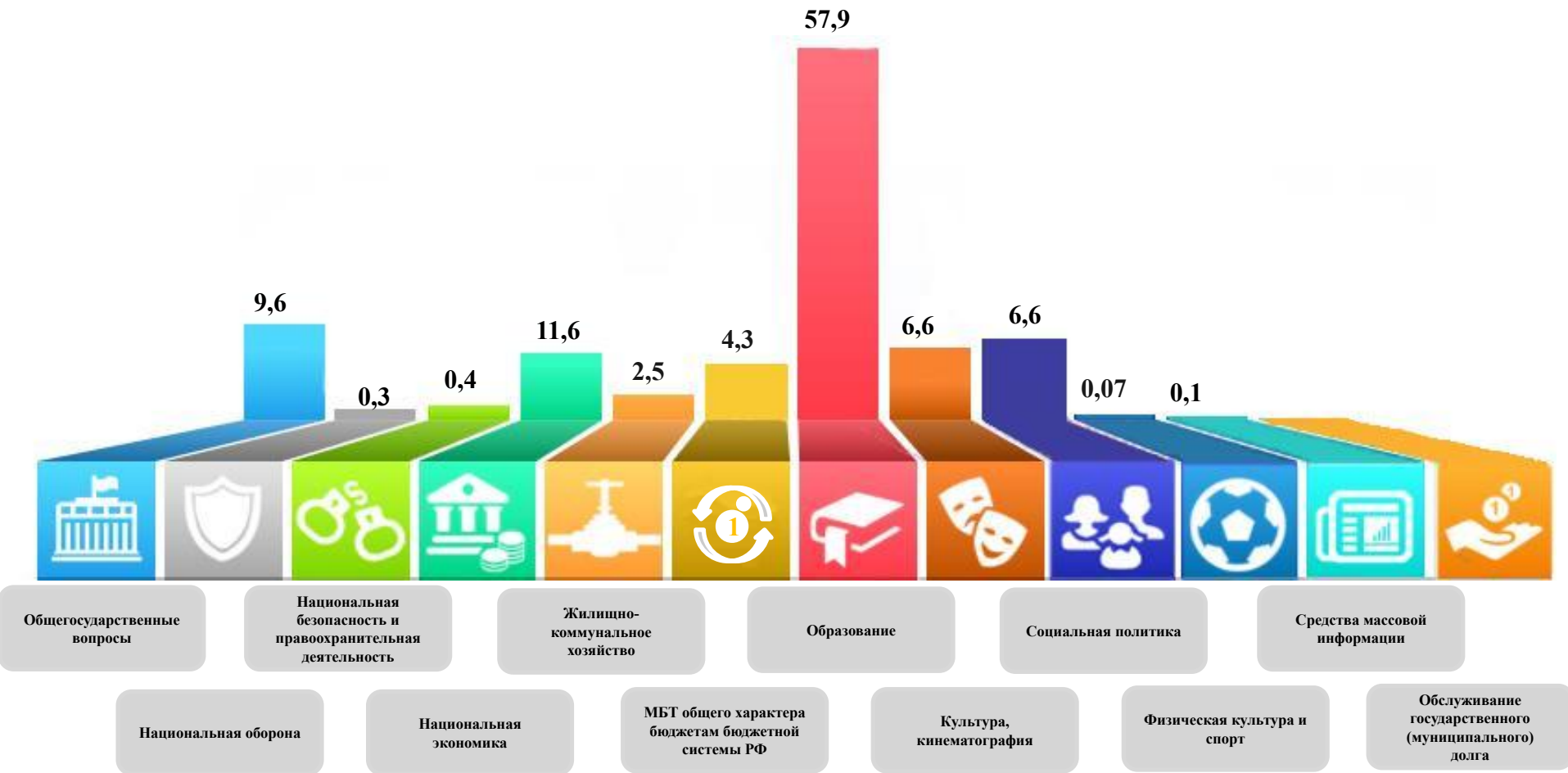
Вид	2019	2020	2021 (План)	2022 (Проект)	2023 (Проект)	2024 (Проект)
1 Расходы на выплаты персоналу в целях обеспечения выполнения функций государственными (муниципальными) органами, казенными учреждениями, органами управления государственными внебюджетными фондами	73 232,7	71 410,7	62 283,1	63 648,8	63 648,8	63 648,8
2 Закупка товаров, работ и услуг для обеспечения государственных (муниципальных) нужд	52 869,7	39 219,6	63 831,3	52 879,8	60 732,6	63 182,6
3 Социальное обеспечение и иные выплаты населению	38 514,0	26 913,1	25 457,9	28 414,0	28 408,7	28 408,7
4 Капитальные вложения в объекты государственной (муниципальной) собственности	41 493,0	30 093,2	17 638,9	10 596,9	10 596,9	10 596,9
5 Межбюджетные трансферты	95 079,6	94 376,5	64 405,3	46 194,5	26 768,3	27 225,3
6 Предоставление субсидий бюджетным, автономным учреждениям и иным некоммерческим организациям	491 254,1	479 911,7	510 241,2	517 915,2	488 882,5	495 693,4
7 Обслуживание государственного (муниципального) долга	61,6	9,3	13,0	18,4	10,9	1,9
8 Иные бюджетные ассигнования	20 270,8	18 533,6	8 056,6	2 528,7	936,1	936,1
9 Иные средства					8 227,2	17 344,3



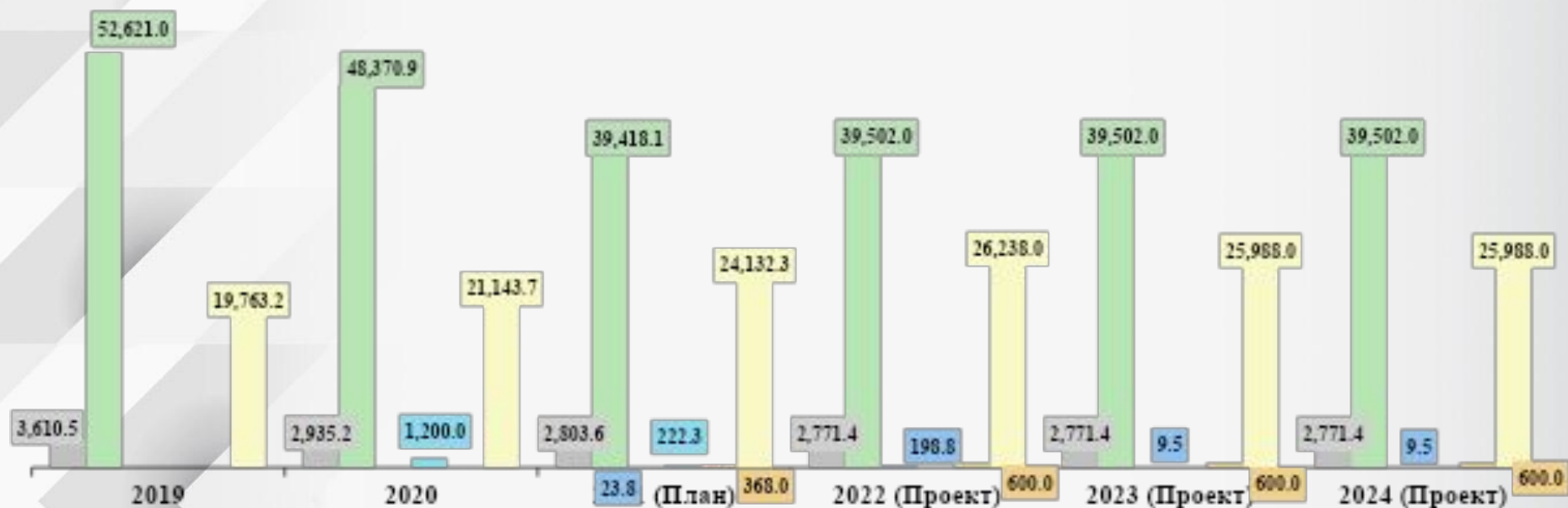
Расходы бюджета по разделам, тыс.руб.

Наименование	2019	2020	2021 (План)	2022 (Проект)	2023 (Проект)	2024 (Проект)
Общегосударственные вопросы	75 994,7	73 649,8	66 968,1	69 310,2	68 870,9	68 870,9
Национальная оборона	1 642,8	1 785,6	1 853,3	1 872,4	1 946,1	1 946,1
Национальная безопасность и правоохранительная деятельность	3 148,0	3 000,1	3 078,5	2 880,6	2 880,6	2 880,6
Национальная экономика	109 088,5	115 128,0	120 262,8	83 829,5	67 951,1	77 738,7
Жилищно-коммунальное хозяйство	85 119,2	62 982,6	35 474,1	17 750,4	9 291,9	9 291,9
Охрана окружающей среды	4 839,1	5 451,1	24,0	280,0		
Образование	383 778,1	368 458,7	397 638,0	418 499,6	409 900,5	408 801,7
Культура, кинематография	54 617,3	52 367,0	51 753,0	47 587,3	45 529,3	45 851,2
Социальная политика	60 125,9	44 372,1	46 693,6	47 845,7	48 081,3	48 331,5
Физическая культура и спорт	701,7	683,6	500,0	500,0		
Средства массовой информации	513,7	779,2	700,0	700,0	700,0	700,0
Обслуживание государственного (муниципального) долга	61,6	9,3	13,0	18,4	10,9	1,9
Межбюджетные трансферты общего характера бюджетам бюджетной системы Российской Федерации	33 144,9	31 800,6	26 968,9	31 122,1	24 822,2	25 279,2
Условно утвержденные расходы					8 227,2	17 344,3
ВСЕГО:	812 775,5	760 467,7	751 927,3	722 196,3	688 212,0	707 038,0

Структура расходов бюджета муниципального района по разделам бюджетной классификации на 2022 год, %



Расходы бюджета на общегосударственные вопросы, тыс. руб.



Наименование	2019	2020	2021 (План)	2022 (Проект)	2023 (Проект)	2024 (Проект)
Функционирование законодательных (представительных) органов государственной власти и представительных органов муниципальных образований	3 610,5	2 935,2	2 803,6	2 771,4	2 771,4	2 771,4
Функционирование Правительства Российской Федерации, высших исполнительных органов государственной власти субъектов Российской Федерации, местных администраций	52 621,0	48 370,9	39 418,1	39 502,0	39 502,0	39 502,0
Судебная система			23,8	198,8	9,5	9,5
Обеспечение проведения выборов и референдумов		1 200,0	222,3			
Резервные фонды			368,0	600,0	600,0	600,0
Другие общегосударственные вопросы	19 763,2	21 143,7	24 132,3	26 238,0	25 988,0	25 988,0

Расходы бюджета на национальную оборону, тыс.руб.



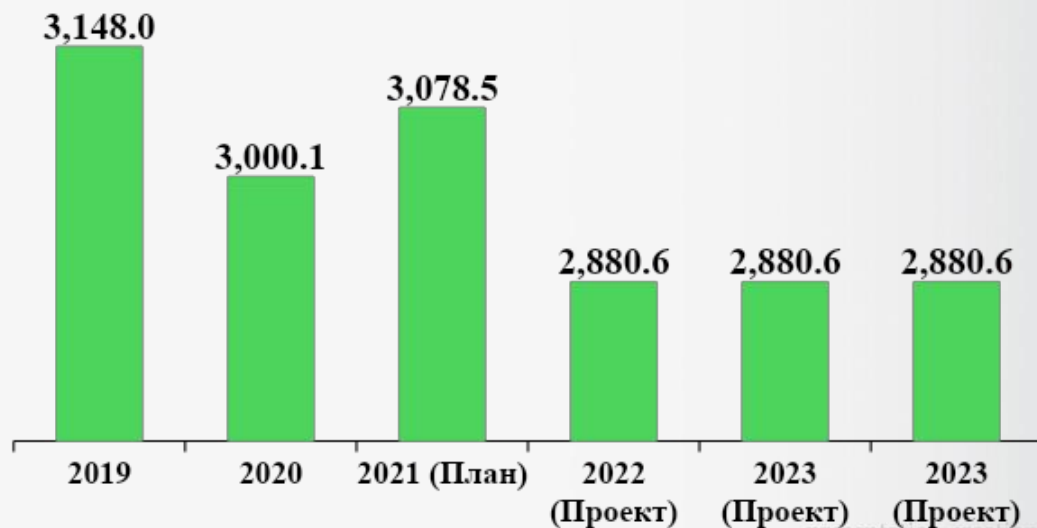
Мобилизационная и вневойсковая подготовка

(межбюджетные трансферты бюджетам сельских поселений на осуществление первичного воинского учета на территориях, где отсутствуют военные комиссариаты)

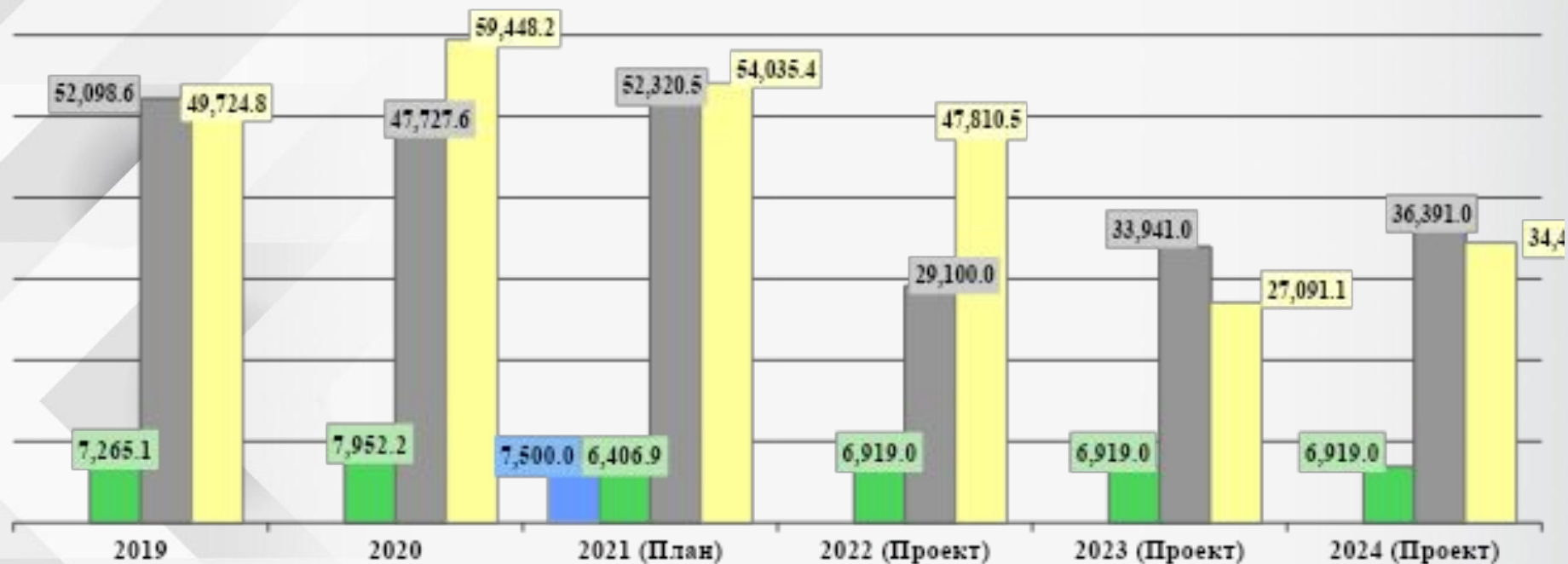
Основные направления по отрасли «Национальная безопасность и правоохранительная деятельность», тыс.руб.

Защита населения и территории от чрезвычайных ситуаций природного и техногенного характера, пожарная безопасность

(содержание и обеспечение деятельности единой дежурной диспетчерской службы штатной численностью 6 единиц)



Расходы бюджета на национальную экономику, тыс.руб.



Транспорт

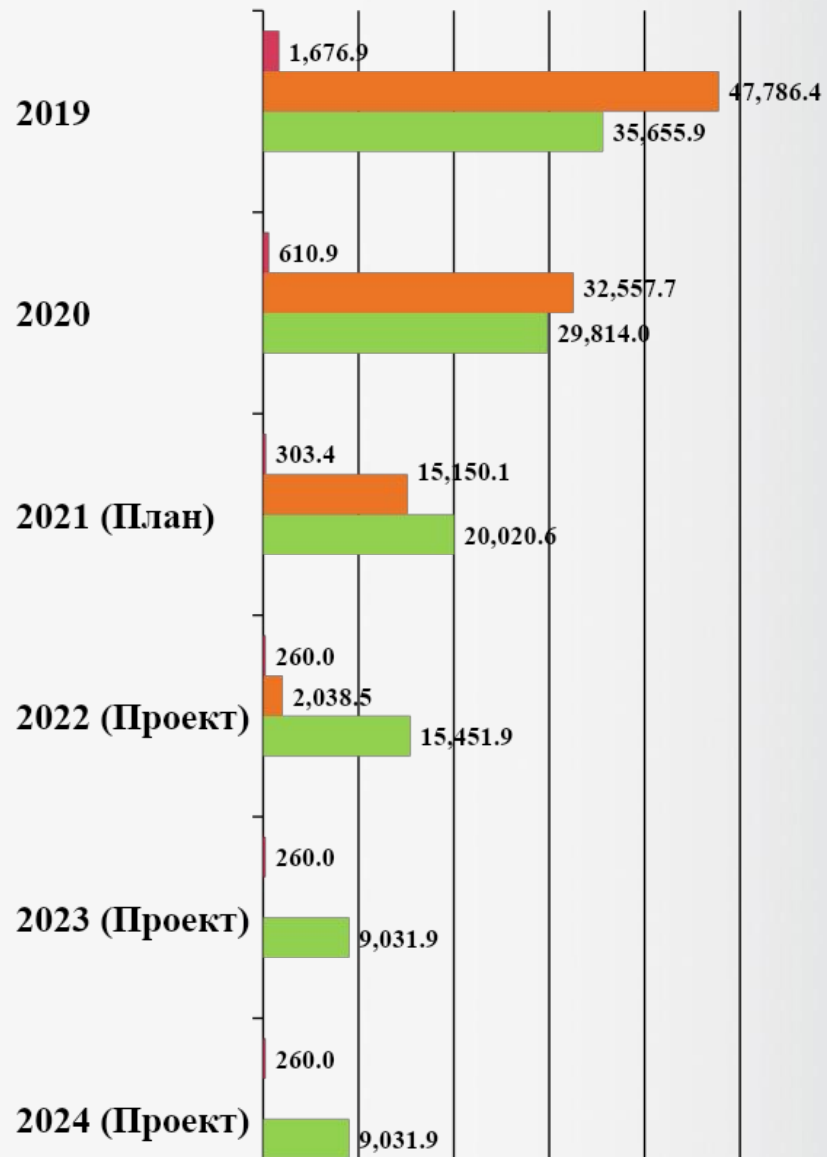
Сельское хозяйство и рыболовство

Дорожное хозяйство (дорожные фонды)

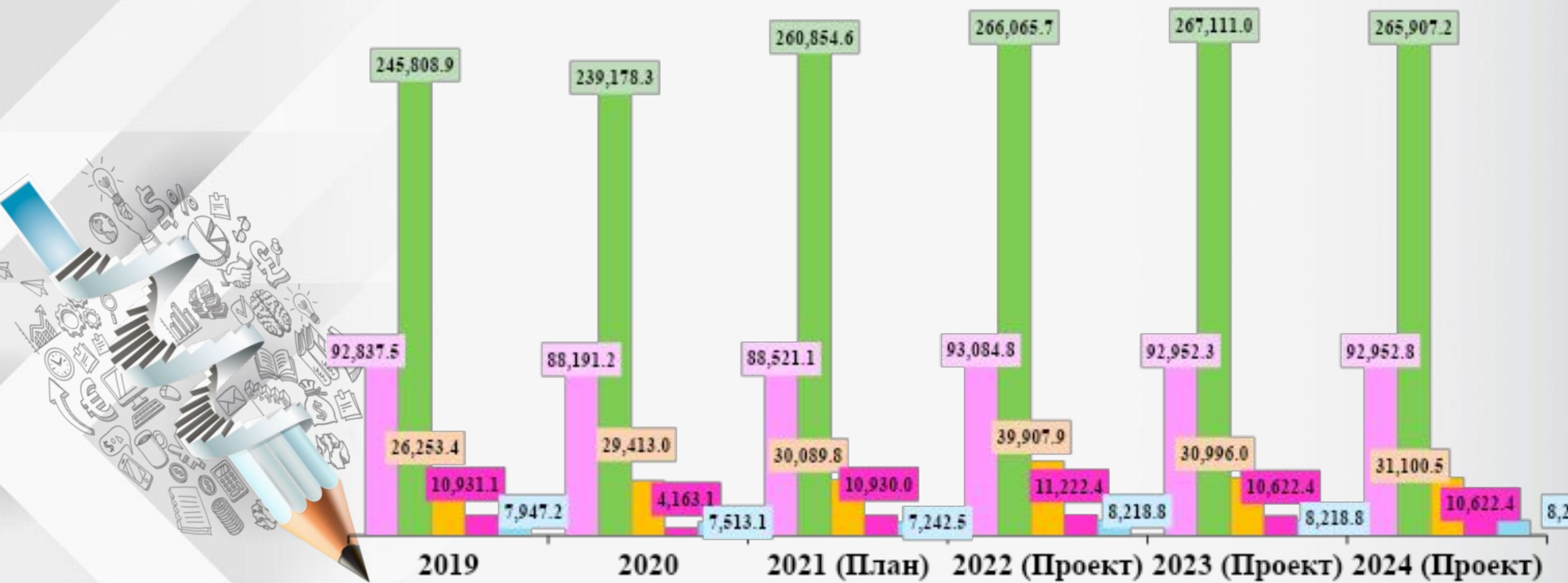
Другие вопросы в области национальной экономики

Основные направления по отрасли «Жилищно-коммунальное хозяйство», тыс.руб.

2022 ГОД




Расходы бюджета на образование, тыс.руб.



Наименование	2019	2020	2021 (План)	2022 (Проект)	2023 (Проект)	2023 (Проект)
Дошкольное образование	92 837,5	88 191,2	88 521,1	93 084,8	92 952,3	92 952,8
Общее образование	245 808,9	239 178,3	260 854,6	266 065,7	267 111,0	265 907,2
Дополнительное образование детей	26 253,4	29 413,0	30 089,8	39 907,9	30 996,0	31 100,5
Молодежная политика	10 931,1	4 163,1	10 930,0	11 222,4	10 622,4	10 622,4
Другие вопросы в области образования	7 947,2	7 513,1	7 242,5	8 218,8	8 218,8	8 218,8

На сегодняшний день в районе функционирует 6 общеобразовательных учреждений, удовлетворяющие запросы граждан на образование, в которых обучается 2 621 учащихся



Система дошкольного образования района представлена тремя детскими садами с 29 группами и 29 группами дошкольного образования при 6 школах, с численностью детей 1028

В 3 учреждениях дополнительного образования занимаются 2 282 ребенка

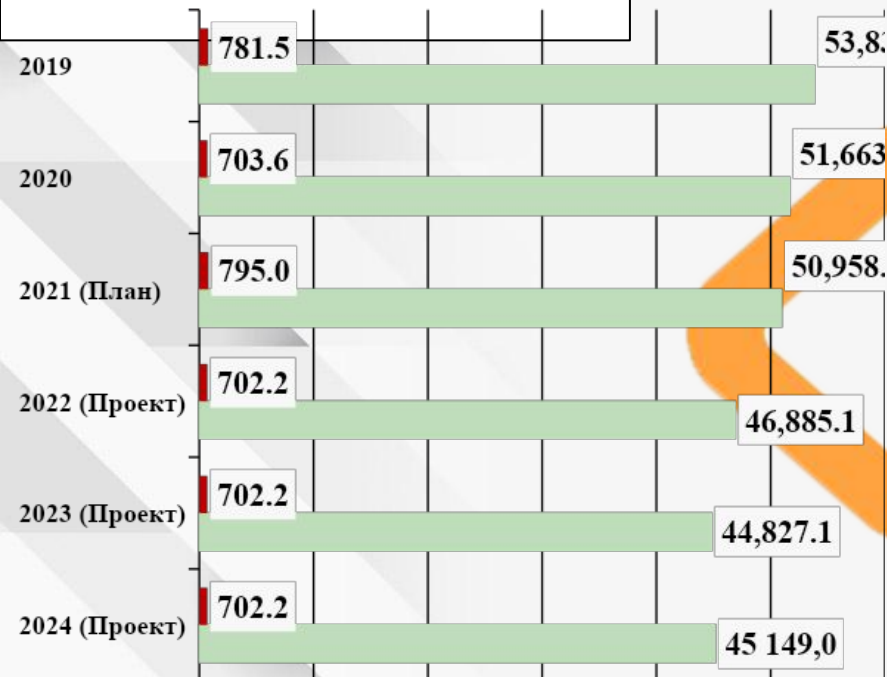
Около 2,2 тыс. детей охвачено оздоровительными мероприятиями

Расходы бюджета на культуру и кинематографию, тыс.руб.

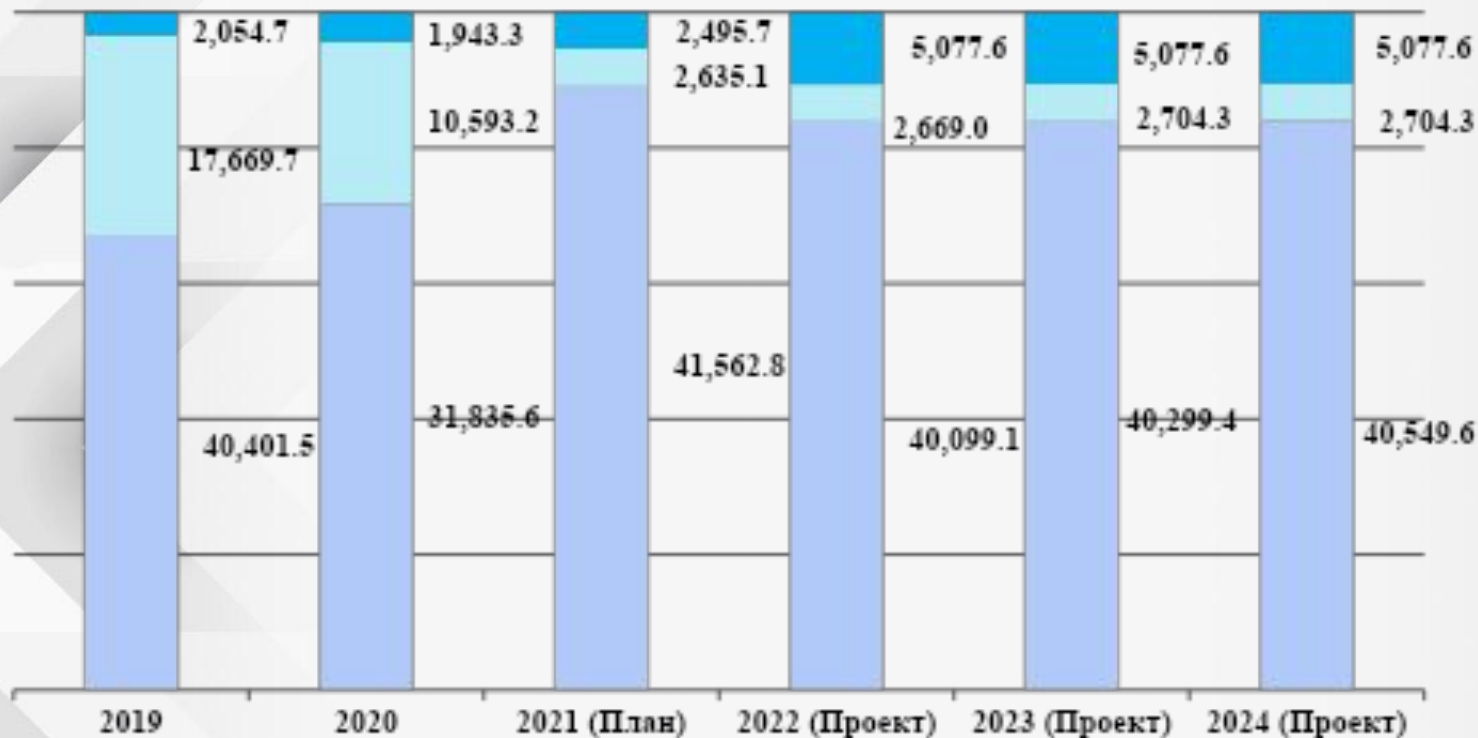
2022 год

Культура – 46 885,1

Другие вопросы
в области культуры,
кинематографии
– 702,2



Расходы бюджета на социальную политику, тыс.руб.



Наименование	2019	2020	2021 (План)	2022 (Проект)	2023 (Проект)	2024 (Проект)
Пенсионное обеспечение	2 054,7	1 943,3	2 495,7	5 077,6	5 077,6	5 077,6
Социальное обеспечение населения	17 669,7	10 593,2	2 635,1	2 669,0	2 704,3	2 704,3
Охрана семьи и детства	40 401,5	31 835,6	41 562,8	40 099,1	40 299,4	40 549,6

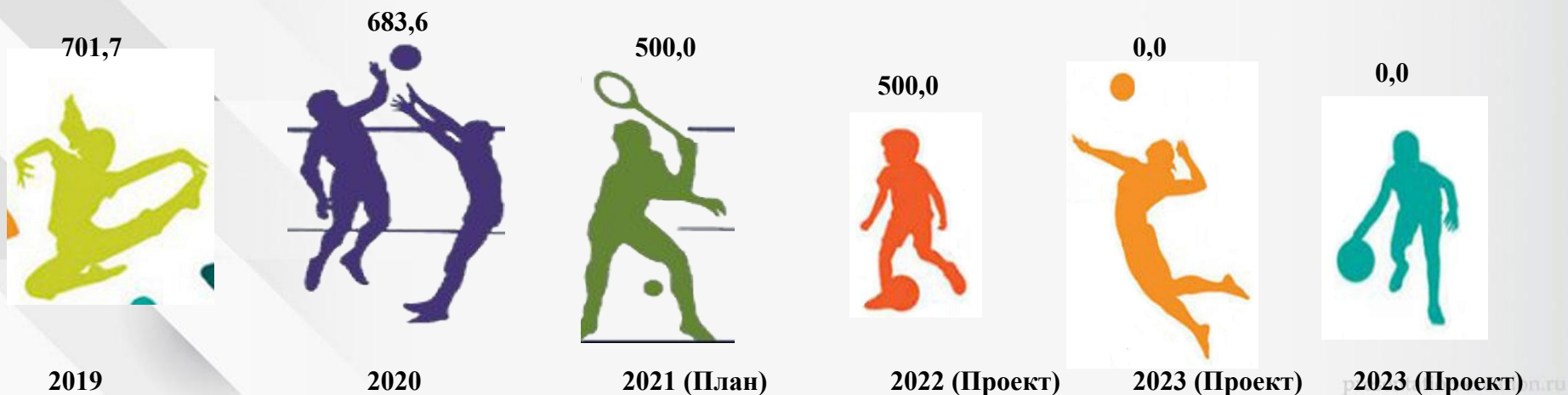


Расходы бюджета на средства массовой информации, тыс.руб.

(Публикация муниципальных правовых актов и иной официальной информации)

Расходы бюджета на физическую культуру и спорт, тыс.руб.

Мероприятия по физической культуре и спорту запланированы в рамках муниципальной программы «Развитие молодежной политики, физической культуры и спорта в муниципальном районе Нурымановский район Республики Башкортостан» подпрограммы «Развитие физической культуры и спорта»



Расходы бюджета в расчете на душу населения в 2022 году

36 813 рублей в год	3 068 рублей в месяц	Расходов бюджета муниципального района приходится на одного жителя
101 513 рублей в год	8 459 рублей в месяц	Расходов бюджета на общее образование приходится на одного ученика
90 550 рублей в год	7 546 рублей в месяц	Расходов бюджета на дошкольное образование приходится на 1 дошкольника
17 488 рублей в год	1 457 рублей в месяц	Расходов бюджета на дополнительное образование приходится на 1 обучающегося
2 390 рублей в год	199 рублей в месяц	Расходов бюджета на культуру приходится на одного жителя

- ✓ Среднемесячная заработная плата по Республике Башкортостан в 2022 году составит 43 359,6 рублей

Публичные нормативные обязательства на 2022-2024 годы



Пенсии за выслугу лет лицам, замещавшим муниципальные должности 2022 – 2024 годы по 5 077,6 тыс.руб. ежегодно



Выплата единовременного пособия при всех формах устройства детей, лишенных родительского попечения, в семью

2022 год – 678,1 тыс.руб.,

2023 год – 705,3 тыс.руб.,

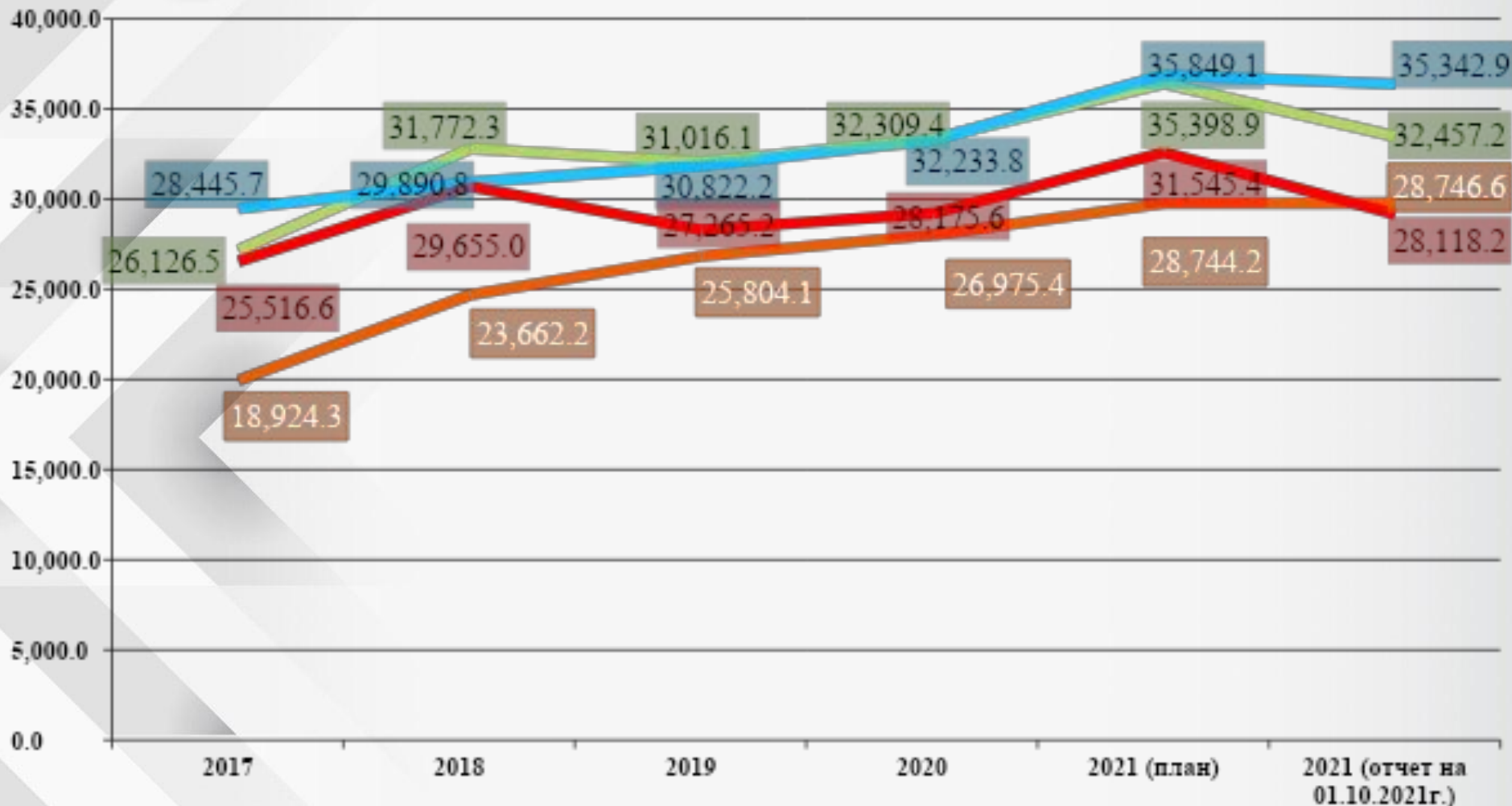
2024 год – 705,3 тыс.руб.

Средняя заработная плата работников, выделенных в «майских» Указах Президента РФ



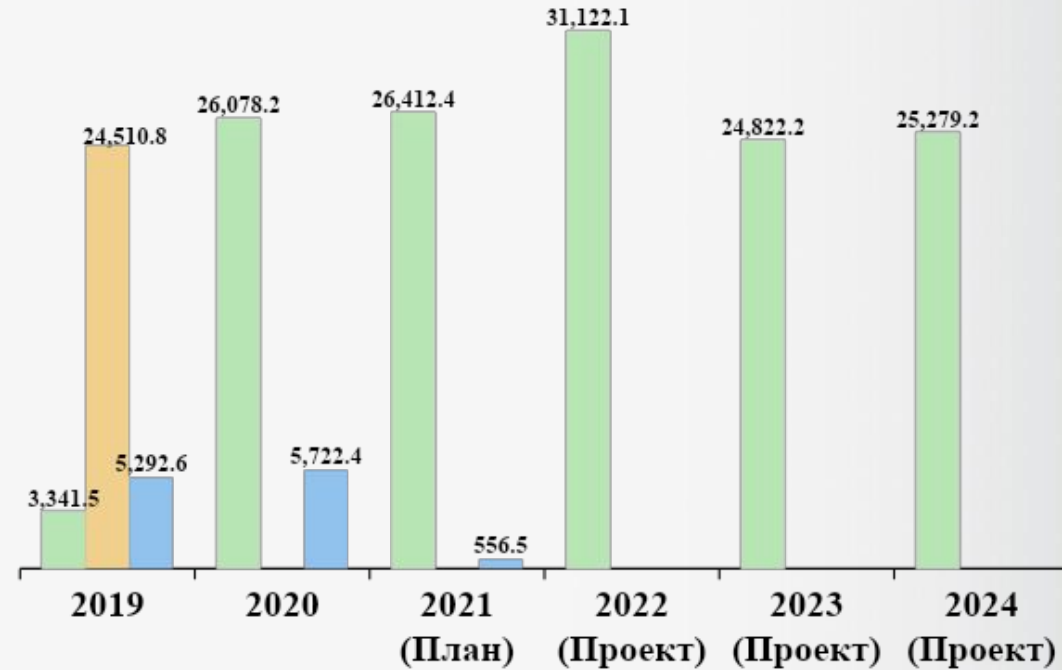
Среднесписочная численность
за 9 месяцев 2021 года – 450 человек

Динамика изменения средней заработной платы отдельных категорий работников, руб.



- Педагогические работники дошкольных образовательных организаций
- Педагогические работники образовательных организаций общего образования
- Педагогические работники организаций дополнительного образования детей
- Работники учреждений культуры

Расходы бюджета на межбюджетные трансферты общего характера бюджетам бюджетной системы Российской Федерации, тыс.руб.



Дотации на выравнивание бюджетной обеспеченности субъектов РФ и муниципальных образований

Иные дотации

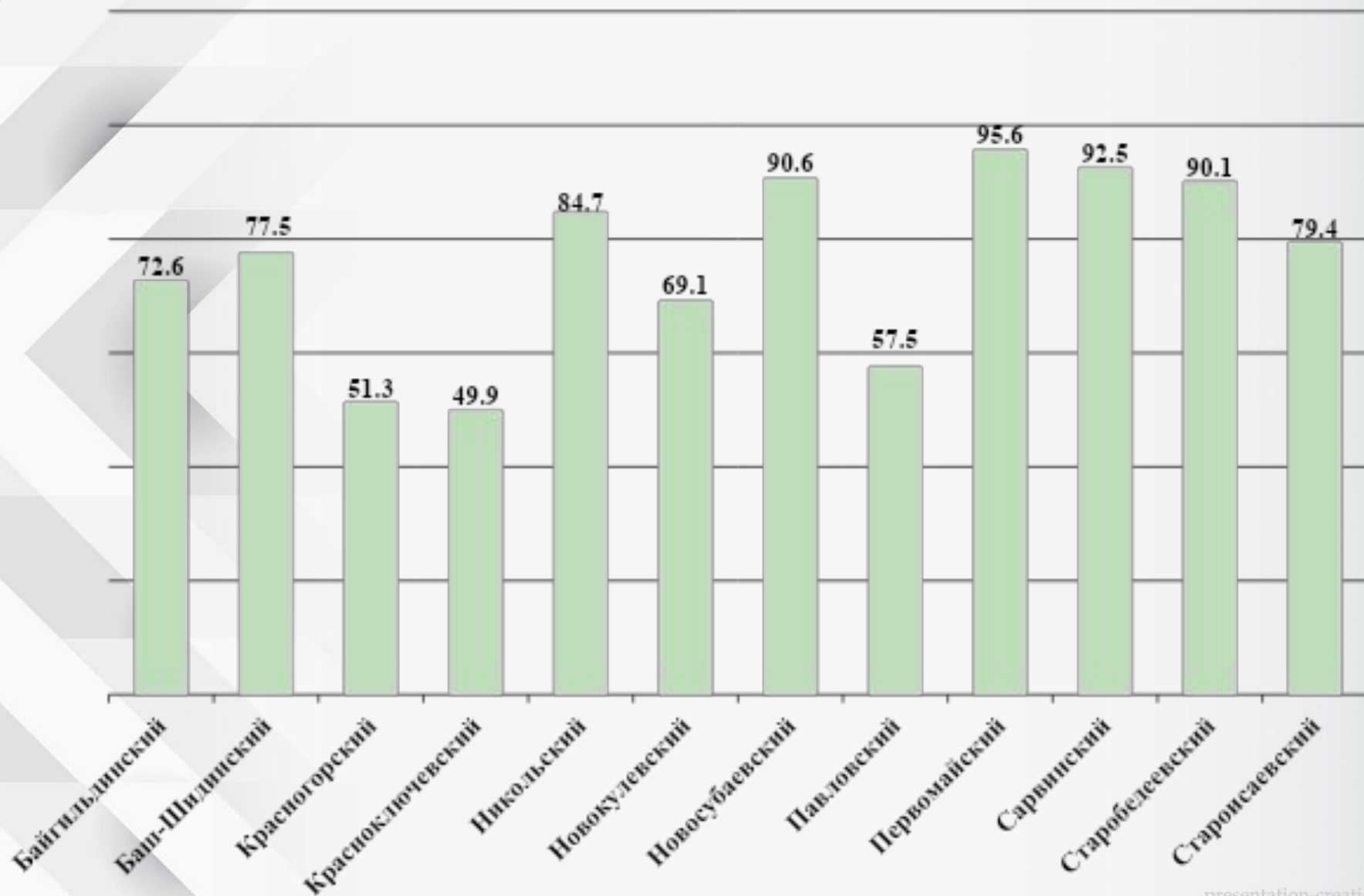
Прочие межбюджетные трансферты общего характера

Наименование показателя	2019	2020	2021 (План)	2022 (Проект)	2023 (Проект)	2024 (Проект)
Дотации на выравнивание бюджетной обеспеченности субъектов РФ и муниципальных образований	3 341,5	26 078,2	26 412,4	31 122,1	24 822,2	25 279,2
Иные дотации	24 510,8					
Прочие межбюджетные трансферты общего характера	5 292,6	5 722,4	556,5			

Распределение межбюджетных трансфертов бюджетам сельских поселений на 2022-2024 годы, тыс.руб.

Бюджеты поселений	Безвозмездные поступления									
	Дотации			МБТ на обеспечение дорожной деятельности 2022 год	МБТ на коммунальное хозяйство, благоустройство населенных пунктов и охрану окружающей среды			МБТ на обеспечение первичного воинского учета		
	2022 год	2023 год	2024 год		2022 год	2023 год	2024 год	2022 год	2023 год	2024 год
Байгильдинский	2 884,9	2 680,6	2 750,3	1 076,0	500,0			83,0	86,2	86,2
Баш-Шидинский	1 516,7	1 324,2	1 356,0	217,0	500,0			83,0	86,2	86,2
Красногорский	5 178,9	1 535,0	1 495,1	1 252,5	600,0			302,1	314,2	314,2
Красноключевский	2 339,3	1 829,5	1 854,9	1 115,4	500,0			302,1	314,1	314,1
Никольский	1 960,5	1 904,2	1 953,8	373,8	500,0			83,0	86,2	86,2
Новокулевский	2 840,5	2 687,4	2 742,7	1 023,8	500,0			302,1	314,1	314,1
Новосубаевский	2 316,9	2 373,4	2 436,3	214,8	500,0			83,0	86,2	86,2
Павловский	3 222,6	2 134,2	2 117,3	778,0	600,0			302,1	314,1	314,1
Первомайский	1 967,6	2 013,8	2 066,8	107,3	500,0			83,0	86,2	86,2
Сарвинский	1 728,0	1 698,4	1 742,2	150,0	500,0			83,0	86,2	86,2
Старобедеевский	2 458,3	2 224,2	2 284,9	276,2	500,0			83,0	86,2	86,2
Староисаевский	2 707,9	2 417,3	2 478,9	415,2	500,0			83,0	86,2	86,2
Итого	31 122,1	24 822,2	25 279,2	7 000,0	6 200,0			1 872,4	1 946,1	1 946,1

Дотационность бюджетов сельских поселений на 2022 год, в %



Муниципальный долг

Муниципальный долг – обязательства по возврату взятых в долг денежных средств

Цели заимствования:

- Финансирование дефицита бюджета;
- Погашение долговых обязательств

Способы заимствования:

- Привлечение кредитов кредитных организаций;
- Бюджетные кредиты от других бюджетов

Предельные объёмы муниципального долга и расходов на его обслуживание регулируются Бюджетным кодексом РФ.

Муниципальный долг **не должен превышать 50 %** собственных доходов бюджета.

Расходы на обслуживание муниципального долга **не должны превышать 15 %** расходов бюджета без учета расходов осуществляемых за счет субвенций.

Объем муниципального долга, тыс.руб.

На 01.01.2020 г.
6 000,0

На 01.01.2021 г.
12 000,0

На 01.01.2022 г.
19 500,0

На 01.01.2023 г.
14 500,0

На 01.01.2024 г.
7 500,0

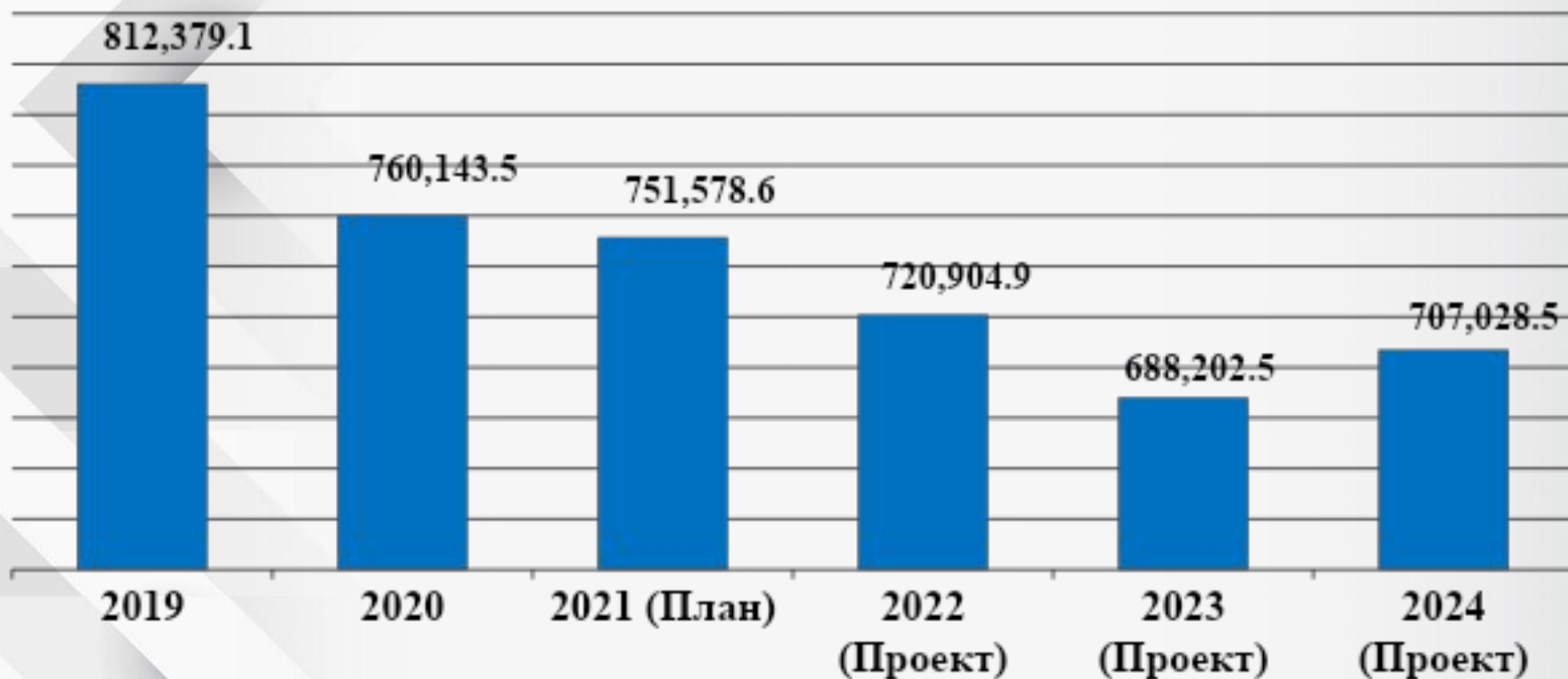
На 01.01.2025 г.
0,0

Расходы на обслуживание муниципального долга (тыс.руб.)

2019г.	2020г.	2021г. (План)	2022г. (Проект)	2023г. (Проект)	2024г. (Проект)
61,6	9,3	13,0	18,4	10,9	1,9

Бюджет муниципального района Нуримановский район Республики Башкортостан является программно-ориентированным, то есть расходование средств осуществляется на основании 20 утвержденных муниципальных программ.

Тыс. руб.



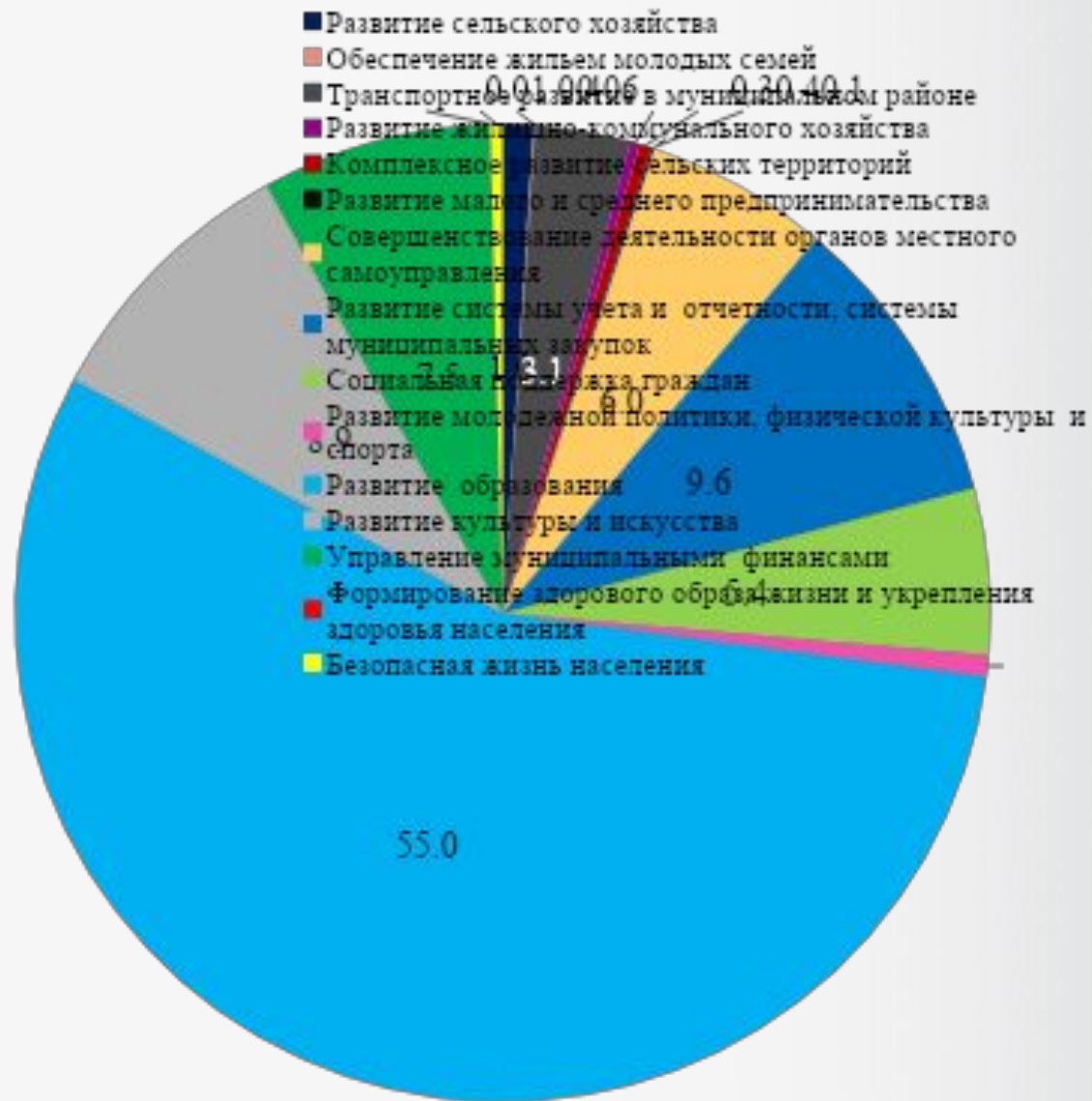
Бюджет муниципального района Нуримановский район Республики Башкортостан в разрезе муниципальных программ, тыс.руб.

Наименование муниципальной программы	2019 год	2020 год	2021 год (План)	Проект		
				2022 год	2023 год	2024 год
МП «Развитие сельского хозяйства в МР Нуримановский район РБ»	7 265,1	7 952,2	6 406,9	6 919,0	6 919,0	6 919,0
МП «Экономическое и инвестиционное развитие МР Нуримановский район РБ»	10 367,6					
МП «Обеспечение жильем молодых семей в МР Нуримановский район РБ»	2 230,9	1 278,2	1 152,9	432,4	364,7	364,7
МП «Транспортное развитие в МР Нуримановский район РБ»	35 725,8	25 176,8	44 285,9	22 100,0	33 941,0	36 391,0
МП Развитие жилищно-коммунального хозяйства в МР Нуримановский район РБ»	46 206,2	28 951,5	13 073,0	2 298,5	260,0	260,0
МП «Комплексное развитие сельских территорий в МР Нуримановский район РБ»	15 418,8	14 205,8	4 627,4	2 572,9	1 697,8	1 697,8
МП «Развитие малого и среднего предпринимательства в МР Нуримановский район РБ»	4 476,2	4 493,4	600,0	600,0		

Наименование муниципальной программы	2019 год	2020 год	2021 год (План)	Проект		
				2022 год	2023 год	2024 год
МП «Совершенствование деятельности ОМСУ МР Нуримановский район РБ по реализации вопросов местного значения»	50 880,4	47 910,7	40 102,5	42 998,4	42 998,4	42 998,4
МП «Развитие системы учета и отчетности, системы муниципальных закупок в МР Нуримановский район РБ»	61 268,6	68 984,9	73 537,3	69 551,4	50 092,4	57 430,0
МП «Социальная поддержка граждан в МР Нуримановский район РБ»	40 013,4	34 009,2	40 005,0	38 938,1	39 121,1	39 371,3
МП «Развитие молодежной политики, физической культуры и спорта в МР Нуримановский район РБ»	5 453,8	4 812,4	5 325,8	5 391,1	4 291,1	4 291,1
МП «Развитие образования в МР Нуримановский район РБ»	362 096,8	354 894,0	384 705,6	397 548,6	398 369,8	397 234,4
МП «Развитие культуры и искусства в МР Нуримановский район РБ»	62 305,9	59 952,0	61 483,7	64 249,7	54 549,0	54 907,5
МП «Управление муниципальными финансами МР Нуримановский район РБ»	105 906,7	104 622,3	73 015,4	54 552,2	43 345,7	52 910,8
МП «Формирование здорового образа жизни и укрепления здоровья населения в МР Нуримановский район РБ»	40,0		3,7	40,0	40,0	40,0
МП «Безопасная жизнь населения в МР Нуримановский район РБ»	2 723,0	2 900,1	3 253,5	3 180,6	3 180,6	3 180,6
МП «Формирование современной городской среды в МР Нуримановский район РБ»				9 532,0	9 031,9	9 031,9
Непрограммные расходы	396,4	324,2	348,7	1 291,4	9,5	9,5
ВСЕГО:	812 775,5	760 467,7	751 927,3	722 196,3	688 212,0	707 038,0

Структура расходов бюджета района в разрезе муниципальных программ на 2022 год

(в процентах)



Информация о реализации национальных проектов на территории муниципального района Нуримановский район Республики Башкортостан

Тыс. руб.

№ п/п	Наименование национального проекта	2019 год	2020 год	2021 год		Проект		
				Сумма	Примечание	2022 год	2023 год	2024 год
1	Образование	6 038,7	581,7	526,5		423,0	394,2	394,2
	<i>Региональный проект «Современная школа»</i>	3 230,8						
	<i>Региональный проект "Успех каждого ребенка"</i>	705,8	581,7	526,5	<i>Создание условий для занятий физкультурой и спортом в МБОУ Байгильдинский сельский лицей им. Исмагилова Р.С.</i>	423,0	394,2	394,2
	<i>Региональный проект "Цифровая образовательная среда"</i>	2 102,1						
2	Демография	4 349,6	5 322,9					
	<i>Региональный проект "Содействие занятости женщин - создание условий дошкольного образования для детей в возрасте до трех лет"</i>	4 349,6	5 322,9					
3	Культура		5 117,7			8 769,2		
	<i>Региональный проект "Культурная среда"</i>		5 117,7			8 769,2		
	<i>Региональный проект "Творческие люди"</i>			170,5	<i>Государственная поддержка лучших сельских учреждений культуры (приобретение оборудования Павловский СК МБУ "Нуримановская ЦКС"); Государственная поддержка лучших работников сельских учреждений культуры (Ахтямова Э.З. МБУ "Нуримановская ЦБС")</i>			
4	Жильё и городская среда	5 954,9	10 138,4	9 645,2		9 532,0	9 031,9	9 031,9
	<i>Региональный проект "Формирование комфортной городской среды"</i>	5 954,9	10 138,4	9 645,2	<i>Благоустройство общественных, дворовых территорий и мест массового отдыха населения СП Новокулевский сельсовет (Благоустройство культурно-досугового центра с. Новокулево)</i>	9 532,0	9 031,9	9 031,9
Итого по району		16 343,2	21 160,7	10 342,2	X	18 724,2	9 426,1	9 426,1

Контактная информация

**АДМИНИСТРАЦИЯ МУНИЦИПАЛЬНОГО РАЙОНА
НУРИМАНОВСКИЙ РАЙОН
С.КРАСНАЯ ГОРКА
УЛ. СОВЕТСКАЯ, 62**

**ФИНАНСОВОЕ УПРАВЛЕНИЕ АДМИНИСТРАЦИИ
МУНИЦИПАЛЬНОГО РАЙОНА**

**ЗАМЕСТИТЕЛЬ ГЛАВЫ АДМИНИСТРАЦИИ - НАЧАЛЬНИК ФИНАНСОВОГО
УПРАВЛЕНИЯ
АРДАШИРОВА АНФИСА ГАЙНИСЛАМОВНА**

ТЕЛЕФОН: 8(34776) 2-25-84

e-mail: nuriman_tfu@ufamts.ru