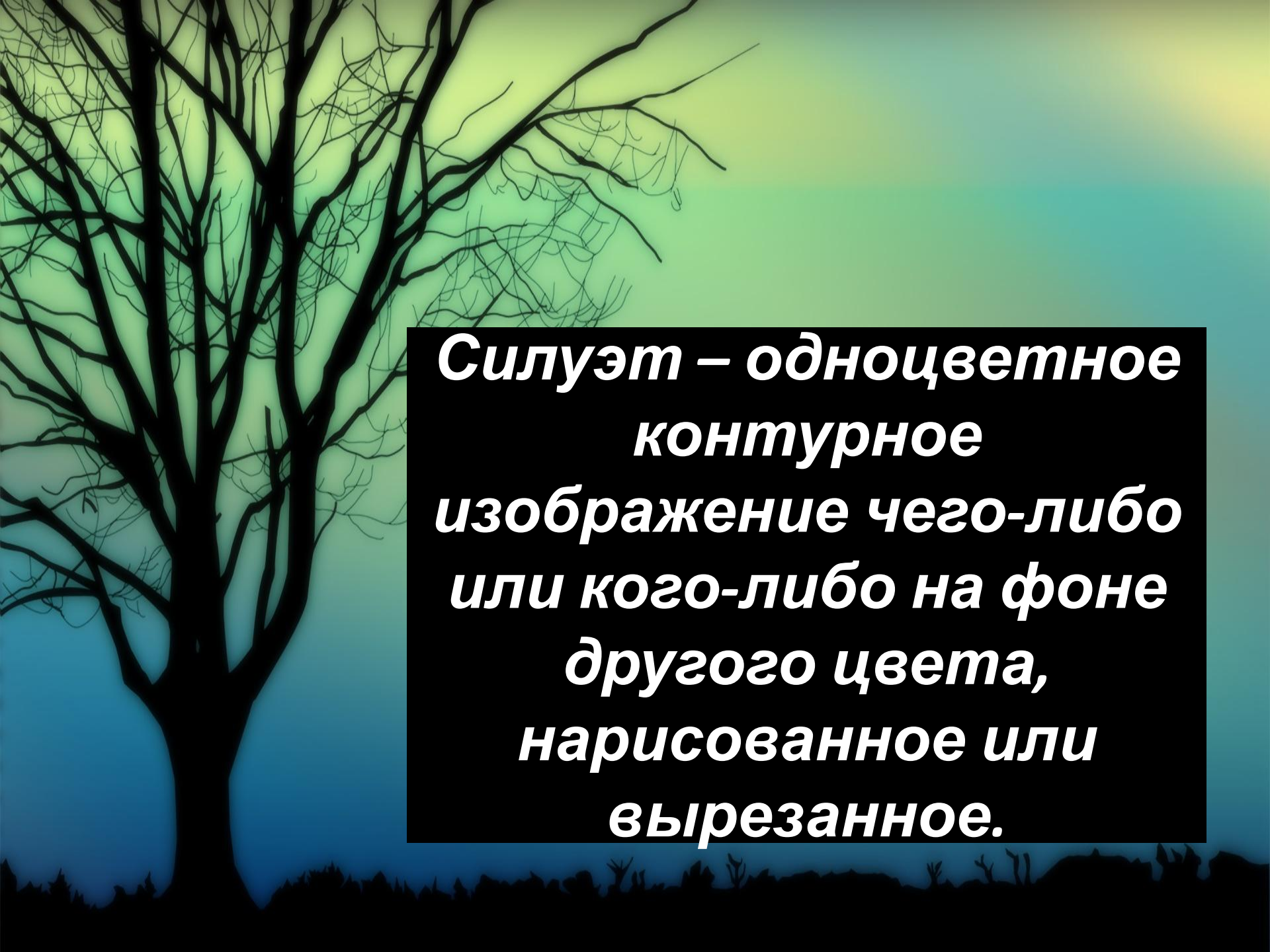


**«Силуэт.
Выразительные
средства
графики»**



A silhouette of a tree with many bare branches is positioned on the left side of the image. The background is a smooth gradient from light green at the top to dark blue at the bottom. A black rectangular box is overlaid on the right side of the image, containing white text.


***Силуэт – одноцветное
контурное
изображение чего-либо
или кого-либо на фоне
другого цвета,
нарисованное или
вырезанное.***


Выворотки




Театр теней

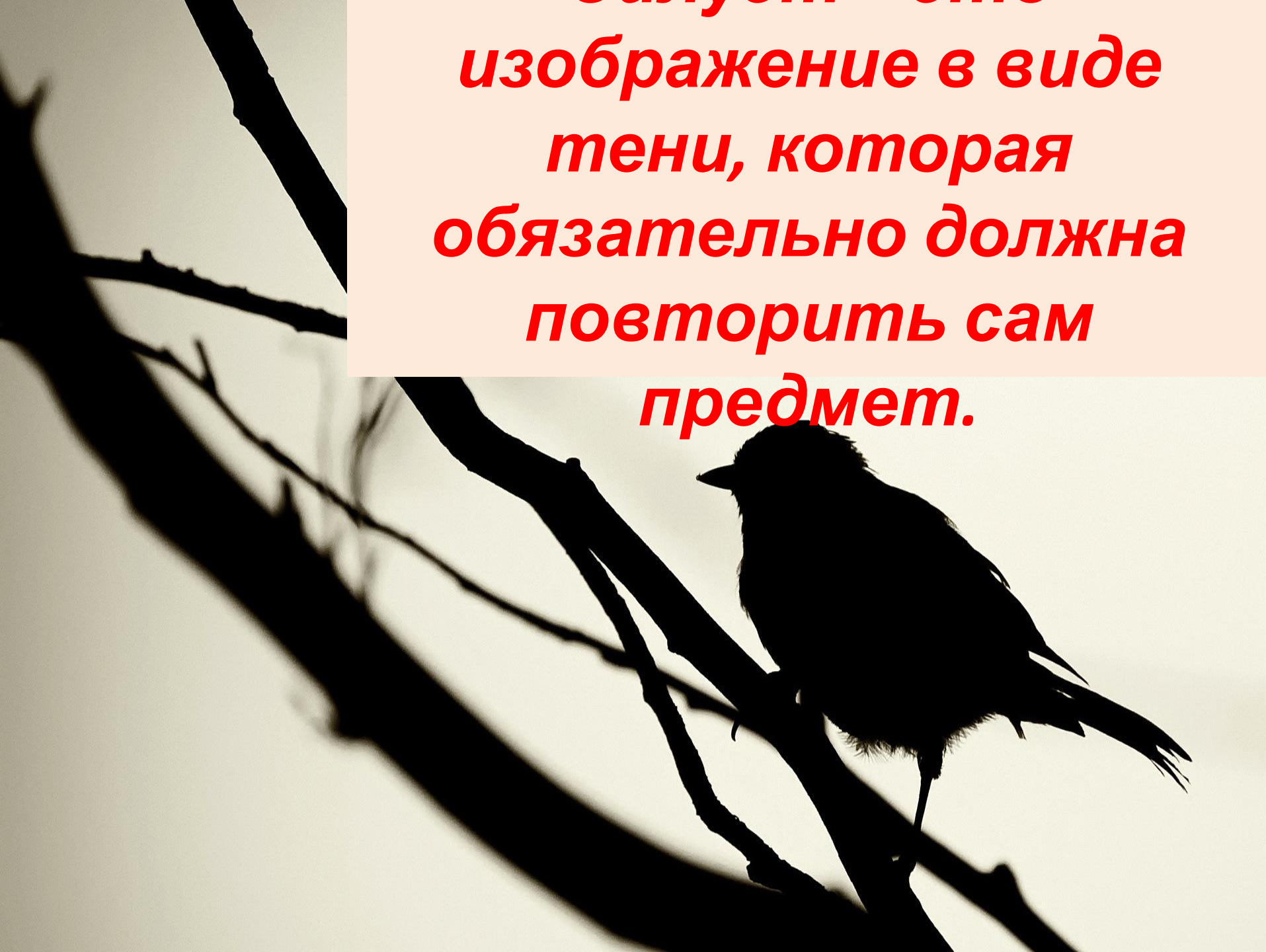









**изображение в виде
тени, которая
обязательно должна
повторить сам
предмет.**







**Иван
Андрееви
ч
Крылов**



Силуэт фигуры великого баснописца И.А. Крылова
Георгий Иванович Нарбут



***Георгий Нарбут
силуэт
к басне
И.А. Крылова
«Ворона и
лисица»***




***Георгий Нарбут
силуэт
к басне
И.А.Крылова
«Свинья под
дубом»***



ЛИСИЦА и ВИНОГРАДЪ.

**Этьен
де
Силуэтт**





Этьен де Силуэт
(1709-1767)









Выполнение задания:

- 1. На обратной стороне черного прямоугольника обвести карандашом заготовку сказочного героя.**
- 2. Вырезать нужно по контуру, начав сбоку.**
- 3. Красиво расположить на белом листе оба элемента, полученные из черного прямоугольника.**
- 4. Наклеить их. Тогда получится белый силуэт на черном фоне и черный силуэт на белом фоне.**

***Спасибо за
урок!***

