

Государственное бюджетное общеобразовательное учреждение  
школа №7  
Красносельского района Санкт-Петербурга

**«Альтернативное чтение»**  
**ТЕМА УРОКА: Сентябрь.**



**ЧТЕНИЕ СТИХОТВОРЕНИЙ ПО  
МНЕМОТАБЛИЦАМ.**

**Рысбаева Ирина Сергеевна,  
учитель**

Санкт-Петербург  
2019

# Организационный этап



- *На уроке я сижу,*
- *Не стучу и не кричу,*
- *Руку тихо поднимаю,*
- *Если спросят – отвечаю*



# Мотивация учебной деятельности



**Самостоятельная работа обучающихся  
с трехблочным настенным  
календарем**

# Мотивация учебной деятельности




№	Дата	Предмет	Урок	Методика
1	8.00	Математика	1	Устный счет
2	9.00	Русский язык	2	Работа с учебником
3	10.00	Литература	3	Чтение вслух
4	11.00	История	4	Работа с картой
5	12.00	Физкультура	5	Физкультура
6	13.00	Музыка	6	Музыкальное творчество
7	14.00	Изобразительное искусство	7	Изобразительное искусство
8	15.00	Трудовой урок	8	Трудовой урок



Самостоятельная работа обучающихся с мнемотаблицей «12 месяцев», расписанием уроков: время года, месяц, день недели, число, урок.

# Актуализация имеющихся знаний



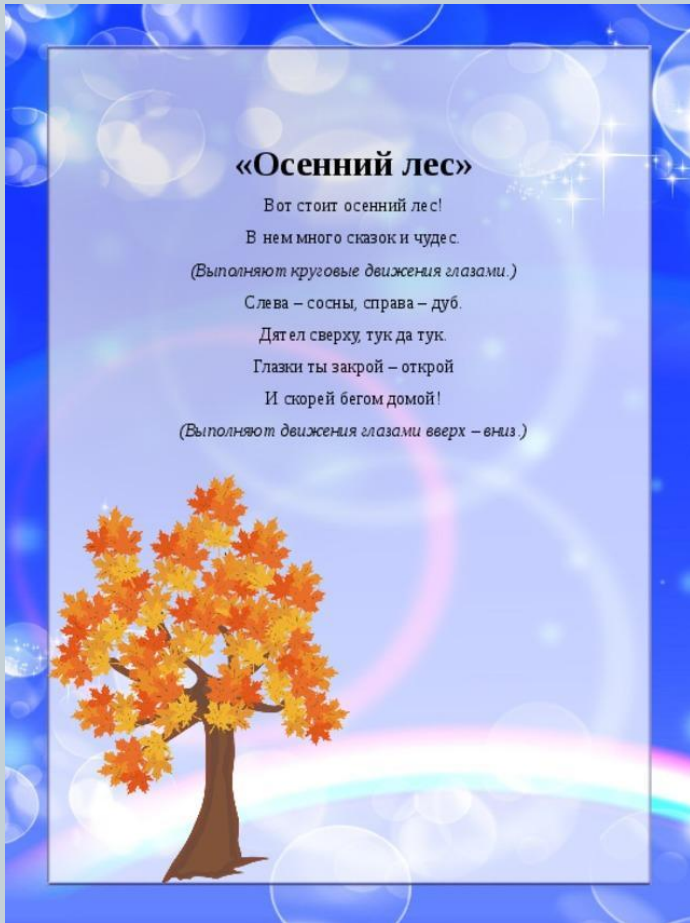
# Актуализация имеющихся знаний



**Ходит осень в нашем парке,  
Дарит осень всем подарки:  
Бусы красные — рябине,  
Фартук розовый — осине,  
Зонтик жёлтый — тополям,  
Фрукты осень дарит нам.**



# Гимнастика для глаз



## Вот стоит осенний лес!

- В нем много сказок и чудес!
- Слева – сосны, справа – дуб.
- Дятел сверху, тук да тук.
- Глазки ты закрой-открой
- И скорей бегом домой.



# Изучение нового материала



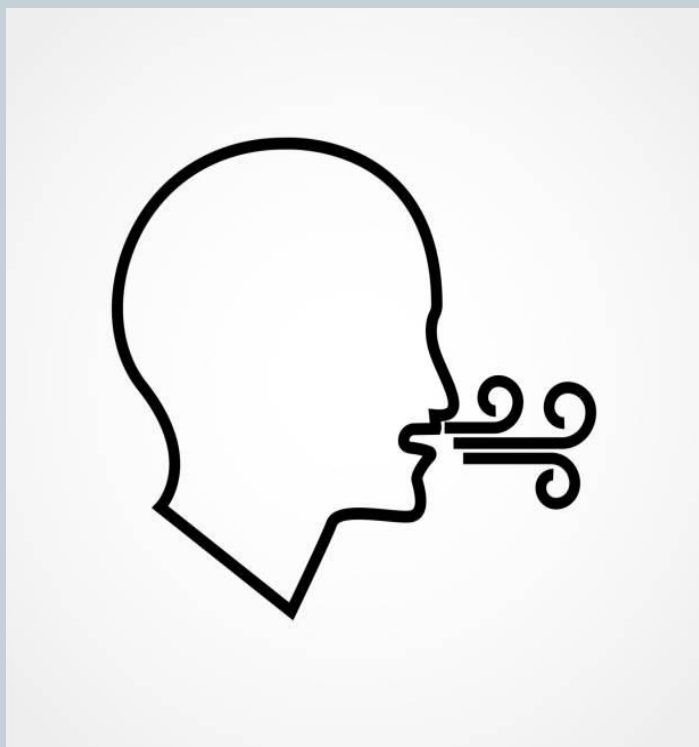
## **СЕНТЯБРЬ**

Ясным утром сентября  
Хлеб молотят села,  
Мчатся птицы за моря —  
И открылась школа.

С.Маршак



# Дыхательная гимнастика



# Физкультминутка

(с элементами артикуляционной и пальчиковой гимнастики)



## Физминутка «Вот так!»



- Как мы в школе живём?
- Как мы в школу идём?
- А как в школу бежим?
- Как мы в школе молчим?
- Как мы в школе сидим?



Как живешь? – Вот так!  
Как идешь? – Вот так!  
А бежишь? – Вот так!  
Ночью спишь? – Вот так!  
Как берешь? Вот так  
А даешь? – Вот так!  
Как шалишь? – Вот так!  
А грозишь? – Вот так!

# Закрепление имеющихся знаний

Итог



Дидактическая игра «Разрезная картинка - ОСЕНЬ»




# Закрепление имеющихся знаний

Итог



Дидактическая игра «Разрезная картинка - СЕНТЯБРЬ»



# Рефлексия. Оценка.

