

Дизайн і
технології

Сьогодні
29.01.2022

Урок
№ 18-1


9



Проект «М'яка іграшка»

Сьогодні
29.01.2022

Пригадаємо загальні правила безпеки на уроках дизайну і технологій



Підготуй своє робоче місце.

Перед роботою перевірте справність інструментів та наявність матеріалів.



Забороняється працювати несправними чи тупими інструментами!




Коли вчитель починає говорити, потрібно припинити роботу й уважно слухати інструктаж!



Роботу можна розпочинати лише з дозволу вчителя.


Використовуйте інструмент лише за призначенням.



Р	Б	У	И	Й
3	1	2	4	5

Д	Ь	В	Е	Д	М	І
6	7	1	2	3	4	5

Бурій ведмідь



Бурий ведмідь - хижий ссавець родини ведмежих, один з найбільших і найнебезпечніших наземних хижаків. Найбільший хижак фауни України. Колись бурий ведмідь був поширеним по всій Європі. У Північну Америку він, ймовірно, потрапив близько 40 000 років тому з Азії. Сьогодні бурий ведмідь винищений на великій частині колишнього ареалу. У Фінляндії бурий ведмідь оголошений національною твариною.

Вигляд бурого ведмедя є типовим для ведмедів взагалі. В нього міцний кремезний тулуб, масивна голова з невеликими вухами та очима. Хвіст короткий (6,5-21 см). Лапи міцні, з великими невтяжними кігтями довжиною 8-15 сантиметрів. Шерсть густа. Забарвлення бурого ведмедя загалом варіює у широкому діапазоні: від світло-коричневого до майже чорного; але найтипівішим є буро-коричневий.





Бурий ведмідь
найбільший з наших
наземних хижаків. Маса
окремих тварин сягає 450 кг .
Звичайно зустрічаються
дорослі тварини масою
100-200 кг. Найбільш
типовими місцями
існування бурого ведмедя є
ліси, які перемежуються з
водоймами та галявинами.
На території України бурі
ведмеді трапляються в


Навесні у ведмедиці народжуються ведмежата. Термін життя ведмедів у дикій природі приблизно 30 років. Найстаріший відомий ведмідь жив у неволі 47 років.





Зиму – найбільш голодний і суворий період – ведмеді проводять в барлозі. Якщо ведмідь, кимось потурбований, вилазить з барлогу, всі його органи починають активно працювати, він швидко худне, і йому необхідна їжа. Він починає бродити в пошуках їжі, в народі такого ведмедя називають шатуном.

Раціон ведмедя



Сьогодні
29.01.2022

Інструктаж. Правила роботи з ножицями



Ножиці — це небезпечний інструмент.
Поводься з ними обережно.

На робочому місці поклади ножиці
так, щоби вони не виступали за край
парти.

Тримай ножиці лише вістрями
донизу.

Різати на ходу забороняється. Під
час різання не вставай з місця.

Передавай ножиці закритими і
кільцями вперед.

Під час роботи з ножицями
притримуй матеріал лівою рукою
так, щоби він не потрапив на лінію
різання.

Інструктаж. Правила роботи з голкою



Голку тримай тільки з протягнутою ниткою в гольнику або футлярі.

Не вколуй голку в свій одяг.

Не бери голку в рот.

Запасні голки зберігай у футлярі або гольнику.





Не використовуй голку замість булавки.

Під час зшивання цупких матеріалів (шкіра, штучне хутро, картон) попередньо в місці зшивання зроби отвори шилом.

Під час шиття користуйся наперстком.

Сьогодні
29.01.2022

Демонстрація інструкційної картки. Робота за поданим планом



Сьогодні
29.01.2022

Рефлексія. Оберіть відповідну цеглинку LEGO.



*На уроці мені
дуже сподобалось.*



*На уроці мені
сподобалось.*



*На уроці мені
не сподобалось.*