



23 ФЕВРАЛЯ

ДЕНЬ

ЗАЩИТНИКА ОТЕЧЕСТВА



У этого праздника было несколько названий:

- День Советской Армии;
- День рождения Красной армии;
- День рождения вооруженных сил и военно-морского флота.

Сейчас этот праздник называется Днем Защитника Отечества...

23 февраля поздравляют пап, дедушек, братьев, всех тех, кто служил или служит в рядах

Российской армии. Почему же именно 23 февраля считается

Днем Защитников Отечества, а не любая другая дата?





Изначально 23 февраля праздновался как день рождения Красной Армии в честь победы над немецкими войсками. День первой победы стал днем рождения армии. Это как бы обозначило на будущее ее судьбу. Начав с победы, она с той поры не раз громила врагов нашей Родины. Не было ни одного захватчика, который бы не почувствовал на себе силу ее оружия



Армия стала называться Советской, а затем - Российской, а 23 февраля ежегодно отмечался в СССР как всенародный праздник - День Советской Армии и Военно-Морского Флота. После распада СССР 23 февраля было переименовано в День защитника Отечества. Государственная Дума России 10 февраля 1995 года приняла федеральный закон "О днях воинской славы (победных днях) России" , в котором этот день назван так: «23 февраля - День защитника отечества»



Постепенно традиция видоизменилась и сложилась так, что поздравлять и дарить подарки 23 февраля стали не только военным, но и всем мужчинам и даже мальчикам. Армейский праздник превратился в праздник мужчин и мужского пола в целом



Одним из подарков на праздник является **поздравительная открытка.**

Печатают открытки с рисунков, созданных художником.

Поздравительные открытки – нарядные и забавные, весёлые и добрые. С помощью открытки можно многое сказать без слов.

Но тогда её лучше сделать своими руками.

The background is a vibrant, celebratory design. It features a light pink and white gradient with scattered white starburst and confetti-like elements. On the left side, there are large, stylized yellow stars with white outlines, some appearing to be part of a larger graphic element. The overall aesthetic is bright and festive, typical of a holiday or special occasion announcement.

ЗАДАНИЕ:

Изготовить своими руками открытку к 23 февраля.

Можно открытку нарисовать, красиво и аккуратно оформить.

Эскизы для работы



(ФОТО 1)



(ФОТО 2)



(ФОТО 3)



(ФОТО 4)




(ФОТО 5)

Открытка к 23 февраля для самых любимых пап и дедушек



Что мы будем делать



Нам на уроке понадобится:



- Карандаш
- Линейка
- Ножницы
- Клей
- Стиплер
- Бумага цветная, картон
- салфетки

Правила выполнения открытки

- Начиная работу с разрешения учителя.
- Содержи рабочее место в чистоте и порядке.
- Будь внимателен, не разговаривай, не отвлекайся.
- Инструмент клади на место.
- Работай аккуратно.
- Если нужно – помоги соседу по парте.

Правила техники безопасности

- **Не держи ножницы острыми концами вверх.**
- **Не оставляй ножницы в раскрытом виде.**
- **Передавай ножницы кольцами вперед.**
- **Клей бери небольшими порциями.**
- **При работе с клеем пользуйся кисточкой.**
- **Наноси клей только на те детали, которые будешь приклеивать.**

План выполнения работы.

1 этап.



- Лист картона сложи пополам по образцу. Линию сгиба прогладь.
- Экономно используя бумагу, обведи картонные трафареты.
- Вырежи заготовки
- Выполни из салфетки гвоздики



- Лист картона сложи пополам по образцу. Линию сгиба прогладь.



Последовательное выполнение гвоздики из салфетки.



Взять салфетку,
сложить
и скрепить стиплером.

Вырезать
круг

Собираем первый
слой



Следом собираем
все
остальные слои

Должно получится
вот
такое соцветие.





Перед тем как приподнимать
края салфеток, обведите их
каким-то цветом. В результате
получится красивая окантовка

План выполнения работы.

2 этап.

- Распредели детали на картоне.
- Наклей детали на картон.
- Удали лишний клей тряпочкой.
- Аккуратно приклей поздравление на внутреннюю часть открытки.





Молодцы, ребята!

У мужчин настоящих есть праздник на свете:
О нем знают взрослые, знают все дети.
Готовят подарки, слова поздравлений,
В стихах прославляют его, как умеют.
И мы подрастем, будем так же как папы,
Любовью своей согревать всех родных.
Мы сильными станем и будем, как надо
Отчизны своей мирной жизни служить.

