

Презентация
занятия по подготовке к
обучению грамоте в
подготовительной комбинированной
группе «Русичи»

подготовила: Жданова Н.В.

17.04.2020



Цель: развитие у детей интереса к учебно-познавательной деятельности.

Задачи:

Образовательные – закреплять понятие буква, слог, предложение.

Продолжать учить составлять слова из слогов.

Учить разгадывать зашифрованное слово-ребус.

Продолжать учить составлять предложения по схеме .

Совершенствовать навык чтения слогов и слов.

Развивающие – закреплять умение делить слова на части (слоги), упражнять в составлении предложений по схеме, развивать навык чтения слогов и слов, мышление, внимание, память, речь детей.

Воспитательные – воспитывать познавательные интересы, формировать навык самостоятельной работы. самоконтроля и самооценки.



«Придуманно кем-то просто и мудро

При встрече здороваться:

- Доброе утро!
- Доброе утро! солнцу и птицам.
- Доброе утро! улыбчивым лицам.

И каждый становится добрым, доверчивым.

Доброе утро длится до вечера».

Доброе утро , ребята.

Напомните ребята, что мы изучаем на занятиях по обучению грамоте? (мы изучаем звуки и буквы).

Чем отличаются звуки и буквы? (звуки мы произносим и слышим, а буквы мы видим и пишем)

Какие бывают звуки? (звуки бывают гласные и согласные, твердые и мягкие).

Молодцы!

Сегодня, мне хочется узнать, чему же вы научились на занятиях по Обучению грамоте. Вас ожидают интересные задания, которые вы постарайтесь выполнить. Я желаю вам удачи! В добрый час!!!



Сначала подготовим язычки.
Артикуляционная гимнастика
Упражнения «Грибок», «Маляр»

Грибок



Улыбнуться, приоткрыть рот, присосать широкий язык всей плоскостью к небу и открыть рот.

МАЛЯР



Улыбнуться, открыть рот и погладить кончиком языка твердое небо, делая движение языком вперед-назад. Выполнить 3-4 раза

Чистоговорки

Чу – чу – чу, в космос полететь хочу.
Им – им – им, на ракете полетим.
Ды – ды – ды, долетим мы до звезды.
Ой – ой – ой, затем вернёмся мы домой.



Упражнение «Составь слово»

Ребята, в галактике прошел космический ураган и разметал все звезды.

Прочтите слоги на звездочках и составьте из них слова


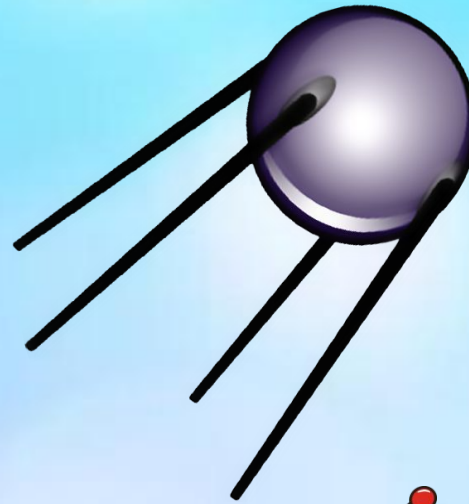


Вот что у нас получилось

Спутник, космонавт,

ракета, космодром,

звезда, звездопад.



Ребята, а мы отправляемся дальше.

На нашем пути ... отгадайте что.

Упражнение «Составь предложение»

В предложениях слова поменялись местами, чтобы их восстановить, надо составить предложение из слов:

В, космонавт, летит, ракете.

Звезды, светят, небе, на.

В, корабль, космический, полет, отправляется.

Падает, комета, с, неба, хвостатая.




Вот такие предложения получились:

Космонавт летит в ракете.

Звезды светят на небе.

Космический корабль отправляется
в полёт.

С неба падает хвостатая комета.



Подвижное упражнение «Ракета»

А сейчас мы с вами, дети,
улетаем на ракете.

На носки поднимись,

А потом – руки вниз.

Раз, два, потянись,

Вот летит ракета вниз!

Маршируют по кругу

*Поднимаемся вверх на
носки, руки вверх, сомкнув
их*

Опускают руки

Вновь тянутся вверх

*Бегут по кругу на
носочках*



А на вашем пути следующее испытание.

Ребята, отгадайте загадку:

Рассыпалось к ночи зерно,
Глянули утром – нет ничего. (Звёзды)

Игра «Семейка слов»

Подберите слова близкие к слову звезда.

- Как можно ласково назвать звезду? (звёздочка)
- Если на небе много звезд, какое оно? (звездное)
- Как можно назвать корабль, который летит к звездам? (звездолет)
- Как называют в сказках волшебника, который определяет будущее по звездам и считает их? (звездочет)
- Как называется явление, когда падают звезды? (звездопад)



Ребята, добавляя по одному слову, попробуйте составить цепочку предложений по схеме.



Маша гуляет .

с .

с под .

с под .

с по под .



**Вот такие предложения получились у меня.
А у вас?**

Маша гуляет с собакой.

Маша гуляет с собакой под дождём.

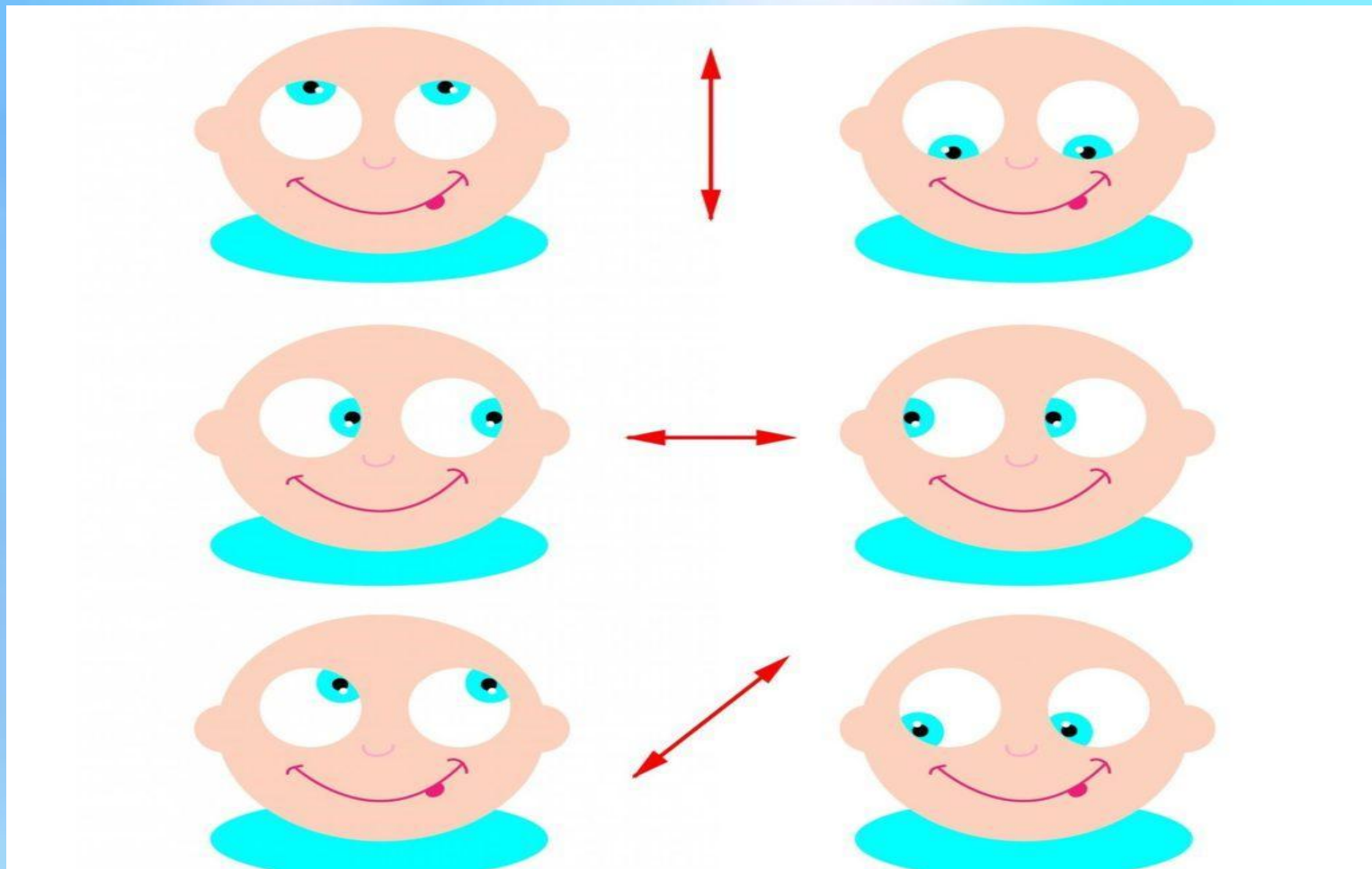
Маша гуляет с собакой под летним дождём.

Маша гуляет с любимой собакой Боней по лужам под летним дождём.



Гимнастика для глаз.

Ребята, смотрите на мальчика и повторяйте за ним.



А на этой странице вас ждут зашифрованные слова - ребусы.

Разгадайте их.

сер  ка -

 ино -

д  фин -

 лета -

хо  ок -



стре  -

нак  -



Вот такие слова получились:

серёжка,
дельфин,
хомячок,
домино,
котлета,
стрекоза,
наклейка



Пальчиковая игра

На Луне жил звездочет (смотрят в «телескоп»)
Он планетам вел учет
Меркурий - раз, (поочерёдное загибание пальцев)
Венера - два-с
Три - Земля,
Четыре - Марс
Пять - Юпитер,
Шесть - Сатурн
Семь - Уран,
Восемь - Нептун
Девять - дальше всех Тритон
Кто не видит - выйди вон! (хлопок)

**Молодцы ребята,
вы со всеми заданиями справились !**



Оцени себя!



Всё получилось



Испытывал затруднения



Не смог выполнить.

