



**ИНВЕСТИРУЙ В
СВОЁ
БУДУЩЕЕ**

**FIN VEST
ENTERPRISE**

ПРОФИЛЬ ДЕЯТЕЛЬНОСТИ КОМПАНИИ

FinVest это организация, предоставляющая финансовые услуги.

Мы ориентированы на технологии и делаем упор на развитие, чтобы гарантировать нашим клиентам достижение их финансовых целей .

Мы предоставляем не только автоматизированную инвестиционную платформу, но и возможность для нашего клиента зарабатывать деньги с наименьшим затратам усилий и времени.

Мы делимся с нашими клиентами нашими знаниями и опытом в этом финансовом секторе.

МЫ ДЕЛАЕМ БОЛЬШЕ, ЧЕМ БОЛЬШИЕ ИНВЕСТИЦИИ

- Мы консультируем каждого клиента индивидуально. Мы расскажем как инвестировать и обеспечить своё будущее с минимальными рисками.
- Мы предоставляем возможности для достижения нового уровня финансового состояния каждому клиенту.
- Наша задача – быть убеждёнными, что наши клиенты удовлетворены нашими услугами.

Наши инвестиции

FOREIGN CURRENCY

USD 美金
GBP 英国镑
JPY 日元
AUD 澳元
EUR 欧元

INDEX

DAX (German Stock Ex)
US500 (US Exchange)
FTSE100 (Financial Time
Stock Ex)
NIKKEI (Tokyo Stock
Exchange)

METAL

GOLD

Типы инвестиций

LOW RISK	UP TO 10% DRAWN DOWN 拉下	~60% ANNUALLY 每年
MODERATE RISK	UP TO 30% DRAWN DOWN 拉下	~120% ANNUALLY 每年
HIGH RISK	UP TO 100% DRAWN DOWN 拉下	~240% ANNUALLY 每年

Пример расчёта прибыли

Build Your Own Investment Plan Using This Calculator

	first depo	return / month	target
	1000	0.05	10000
#	base return	monthly depo	filler
12	1796	\$491	8204
24	3225	\$145	6775
36	5792	\$42	4208
48	10401	-\$2	-401
60	18679	-\$23	-8679

RM 1,000 x 60% = RM 600

(Monthly pay out averages 5% of total investment)

**Pay out's varies whether or not investor decide to withdraw profits, otherwise profits will be added into investors capital and compounded.*

Страхование убытков

СТРАХОВКА	FINVEST	ИНВЕТОРУ
0%	25%	75% ПРИБЫЛЬ
50%	50%	50% ПРИБЫЛЬ
100%	75%	25% ПРИБЫЛЬ

Пример :

RM 1000 (100% СТРАХОВКА) = **RM750**
(75% идёт в FinVest)

= **RM250**
(25% идёт инвестору)

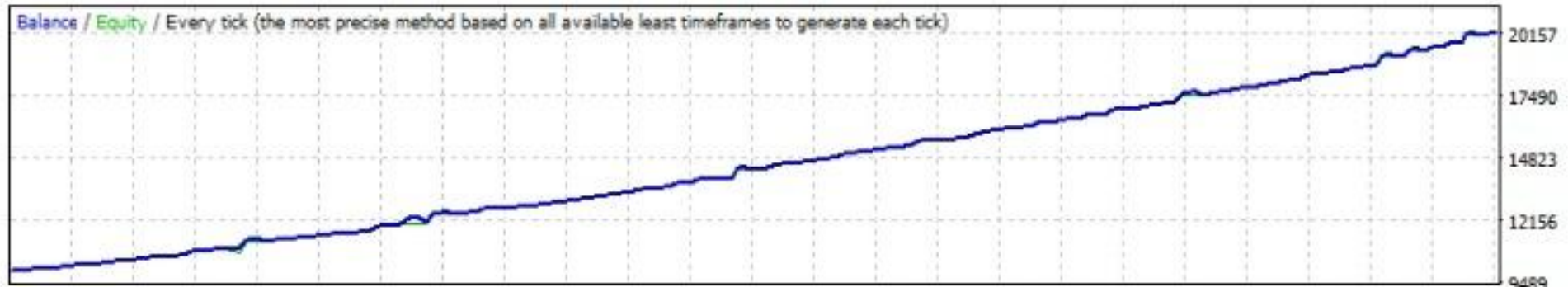
The background features a complex financial chart with multiple data series. It includes candlestick bars in shades of blue and cyan, overlaid with several line graphs in orange, green, and cyan. The chart is set against a dark blue grid. Several numerical values are scattered across the chart, such as 69.928, 48.991, 63.772, 44.291, 26.417, 44.870, 20.556, 12.002, and 11.311. A prominent white rectangular box with a slight glow is centered in the image, containing the main title in bold black Cyrillic text.

РЕЗУЛЬТАТЫ ТЕСТИРОВАНИЯ НАШЕЙ СТРАТЕГИИ

LOW RISK

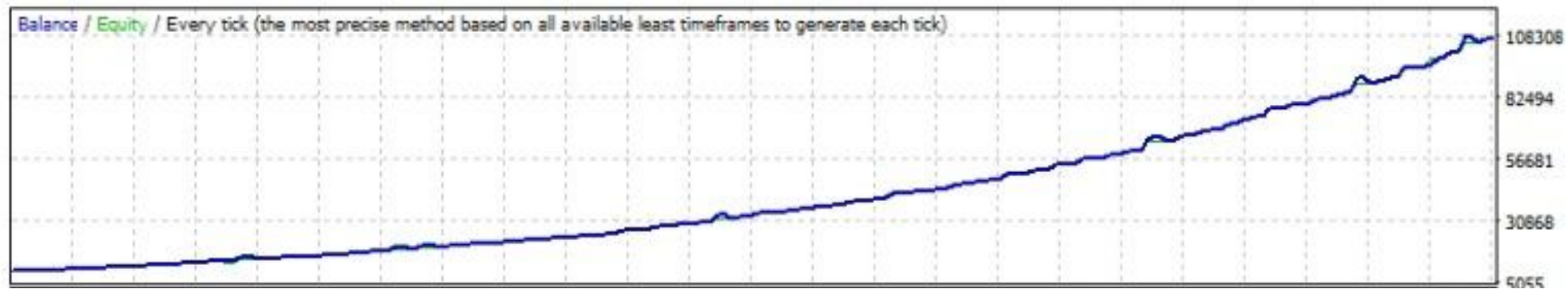
Symbol: GBPUSD (Great Britain Pound vs US Dollar)
 Period: 15 Minutes (M15) 2018.03.25 21:00 - 2019.03.24 23:59 (2018.03.25 - 2019.03.31)
 Model: Every tick (the most precise method based on all available least timeframes)

Bars in test	24818	Ticks modelled	28853993	Modelling quality	n/a
Mismatched charts errors	0				
Initial deposit	10000.00			Spread	Current (4)
Total net profit	10184.72	Gross profit	11635.68	Gross loss	-1450.96
Profit factor	8.02	Expected payoff	47.59		
Absolute drawdown	97.61	Maximal drawdown	1194.54 (6.01%)	Relative drawdown	9.63% (1055.51)
Total trades	214	Short positions (won %)	134 (80.60%)	Long positions (won %)	80 (83.75%)
		Profit trades (% of total)	175 (81.78%)	Loss trades (% of total)	39 (18.22%)
		Largest profit trade	419.68	loss trade	-145.32
		Average profit trade	66.49	loss trade	-37.20
		Maximum consecutive wins (profit in money)	30 (1260.90)	consecutive losses (loss in money)	2 (-191.84)
		Maximal consecutive profit (count of wins)	1260.90 (30)	consecutive loss (count of losses)	-191.84 (2)
		Average consecutive wins	5	consecutive losses	1



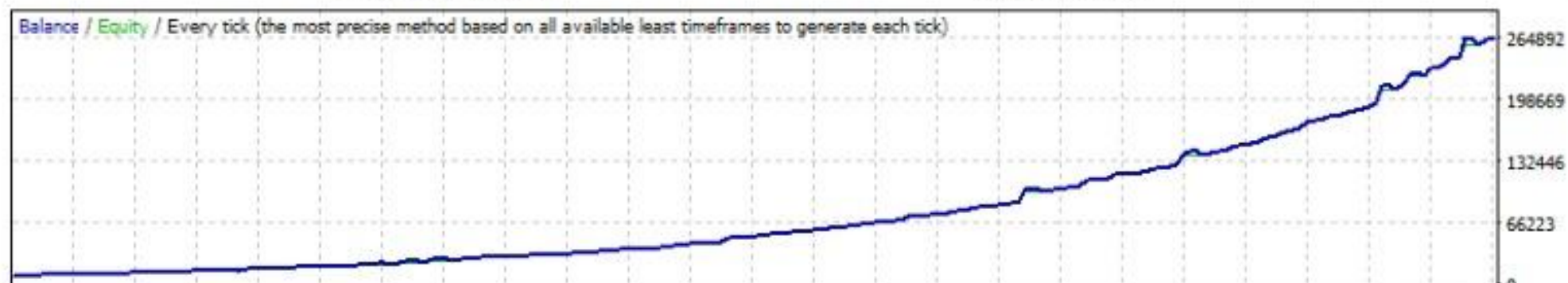
MODERATE RISK

Symbol	GBPUSD (Great Britain Pound vs US Dollar)			
Period	15 Minutes (M15) 2018.03.25 21:00 - 2019.03.24 23:59 (2018.03.25 - 2019.03.31)			
Model	Every tick (the most precise method based on all available least timeframes)			
Bars in test	24818	Ticks modelled	28853993	Modelling quality
Mismatched charts errors	0			
Initial deposit	10000.00		Spread	Current (4)
Total net profit	97217.92	Gross profit	115781.69	Gross loss
Profit factor	6.24	Expected payoff	441.90	
Absolute drawdown	1005.54	Maximal drawdown	23529.66 (22.76%)	Relative drawdown
Total trades	220	Short positions (won %)	139 (80.58%)	Long positions (won %)
		Profit trades (% of total)	179 (81.36%)	Loss trades (% of total)
		Largest profit trade	7233.38	loss trade
		Average profit trade	646.83	loss trade
		Maximum consecutive wins (profit in money)	15 (2270.11)	consecutive losses (loss in money)
		Maximal consecutive profit (count of wins)	11697.25 (13)	consecutive loss (count of losses)
		Average consecutive wins	5	consecutive losses



HIGH RISK

Symbol	GBPUSD (Great Britain Pound vs US Dollar)				
Period	15 Minutes (M15) 2018.03.25 21:00 - 2019.03.24 23:59 (2018.03.25 - 2019.03.31)				
Model	Every tick (the most precise method based on all available least timeframes)				
Bars in test	24818	Ticks modelled	28853993	Modelling quality	n/a
Mismatched charts errors	0				
Initial deposit	10000.00		Spread	Current (4)	
Total net profit	254692.26	Gross profit	292140.08	Gross loss	-37447.83
Profit factor	7.80	Expected payoff	1184.62		
Absolute drawdown	1314.91	Maximal drawdown	67366.50 (27.23%)	Relative drawdown	46.16% (42671.89)
Total trades	215	Short positions (won %)	134 (81.34%)	Long positions (won %)	81 (83.95%)
		Profit trades (% of total)	177 (82.33%)	Loss trades (% of total)	38 (17.67%)
		Largest profit trade	23668.00	loss trade	-6232.25
		Average profit trade	1650.51	loss trade	-985.47
		Maximum consecutive wins (profit in money)	29 (14836.23)	consecutive losses (loss in money)	2 (-7541.75)
		Maximal consecutive profit (count of wins)	37834.62 (16)	consecutive loss (count of losses)	-7541.75 (2)
		Average consecutive wins	6	consecutive losses	1



Наши условия

- a) Fin Vest принимает средства под управление от Инвестора в качестве соглашения о продолжении сотрудничества.**
- b) Цели инвестиций – получение прибыли инвестора на основе приведённой таблицы доходности.**
- c) Инвестор имеет право и обязан выбрать другую форму страхования на основе приведенной таблицы.**
- d) Контракт заключается на один экономический год.**
- e) Для исключения фактора пирамиды подинвесторы запрещаются.**
- f) Минимальная инвестиция 100\$.**
- g) Вывод и депозит средств выполняется последние 5 дней месяца.**
- h) Выводить изначальный депозит до истечения контракта запрещено.**

Спасибо за внимание

**ПЛАНИРУЙ СВОЁ БДУЩЕЕ
ПОКА ЕЩЁ НЕ ПОЗДНО**