



**СВОЯ ИГРА**

<b>материало ведение</b>	80	120	150	180	50
<b>сказки</b>	150	120	180	50	80
<b>конструи ро крылат е</b>	180	50	80	150	120
<b>е выражен</b>	150	80	120	50	180
<b>рукодели е</b>	80	50	120	150	180
<b>загадки</b>	50	150	180	120	80
<b>ПОСЛОВИЦ Ы</b>	120	150	50	180	80

# Материаловедение

80

Как называются нити,  
идущие поперек ткани?

Нити тка



# Материаловедение

120

Назовите 3 основных способа определения долевой нити в ткани?

1. по кр
  2. по зв
  3. по ра
- нию



Какие свойства тканей относятся к гигиеническим?

- сминаемость;
- воздухопроницаемость;
- усадка;
- теплозащитность;
- драпируемость;
- гигроскопичность.

Воздухопроницаемость, теплозащитность, гигроскопичность




# Материаловедение

180

Какие свойства тканей относятся к технологическим:

- прочность;
- водопроницаемость;
- драпируемость;
- осыпаемость;
- усадка.



# Материаловедение

50


Что образуется по краям  
ткани в процессе ткачества?



# Сказки

150

Из какого материала была сделана шуба крота в сказке Г. Х.Андерсена «Дюймовочка»?



Черный  
бархат





# Сказки

120

Как называется швейная принадлежность, в которой таится смертельная опасность для сказочных персонажей, славящихся своим долголетием?



# Сказки

180

Как называется деталь женского платья, в которой помещаются озера, лебеди, и другие элементы окружающей среды?

рукав  
Ца-  
л



гья  
л-  
и



# Сказки

50

Какой герой сказок Андерсена так любил наряжаться, что тратил на это все свои сбережения, имея на каждый час дня своё особое платье?

К  
сказк  
ое  
платье короля»




# Сказки

80

Продукт, простудивший  
старика Хоттабыча?



Может ли быть такое



# Конструирование

180

Какие мерки необходимы для построения чертежа фартука?



# Конструирование

50

Приспособление,  
применяемое для снятия  
мерок?

Сантиметровая  
лента



# Конструирование

80

По какой стороне фигуры снимают мерки?

По ... ой




# Конструирование

## 150

Для чего снимают мерку Сб?

Для  
определения  
ширины  
фартука





# Конструирование

120

Какая мерка определяет  
длину пояса?



# Выражения...

150

Объясните выражение  
"Работать спустя рукава».

делать что-

ли

не

ко



о,


как



# Выражения...

80

Объясните выражение  
«заткнуть за пояс».




# Выражения...

120

Объясните выражение  
«Рубаха-парень».



ой,  
ый  
ек




# Выражения...

50

Объясните выражение  
«ежовые рукавицы».

очень строго

и с  
обх  
кем



# Выражения...

180

Объясните выражение  
«родиться в сорочке».



р  
й  
ек



# Рукоделие

80

Создание на материале  
стежков и швов при помощи  
иглы и ниток, лески и т. п.



# Рукоделие


50

Общеизвестное и  
распространенное рукодельное  
искусство украшать самыми  
разными узорами  
всевозможные ткани и  
материалы.

вы



ие





# Руководение

120

Художественная  
узелкового плетения.

техника



ме



# Рукоделие

150

Ручная роспись по ткани с использованием резервирующих составов.




# Рукоделие

180

Вид рукоделия, при котором по принципу мозаики сшивается цельное изделие из кусочков ткани.

П... К —  
... ИЗ  
Лоскутков



# Загадки

50

Инструмент бывалый -  
Он большой, не малый.  
У него полно забот -  
Он и режет и стрижет.



# Загадки

150

Я вдоль ткани хожу, а мой  
братец поперек.



# Загадки

180

Топили, колотили, мяли,  
трепали, рвали, крутили, на  
стол постилали.



# Загадки

120

Всех на свете обшивает, что  
сошьет - не надевает.




# Загадки

80

То назад, то вперед  
Ходит, бродит пароход.  
Остановишь - горе!  
Продырявишь море!



Г





# Пословицы

120

Закончи пословицу: «У кого  
есть сноровка, .....»

то  
ло



тает



# Пословицы


150

Закончи пословицу: «Без  
топора не плотник, .....»

без  
пор



не



# Пословицы

50

Закончи пословицу: «Семь раз  
отмерь - .....»




аз  
ь



# Пословицы

180

Закончи пословицу: «Какова  
пряжа, такова .....»»



# Пословицы

80

Закончи пословицу: «Всякая  
работа .....»»



а  
т

