

«Дружная семейка»

(автоматизация звука Л в начале слогов, слов)

Автор: учитель-логопед
Дрягина Светлана Сергеевна

Екатеринбург,
2021



Инструкция:

Логопед читает текст, появляющийся на слайдах автоматически.

Нажать на стрелку для перехода на следующий слайд.

5 слайд – прочитать текст, выполнить упражнение, КЛИК на слайд, повторить.

7, 9 слайды – прочитать слог (произнести слово), нажать на лягушонка

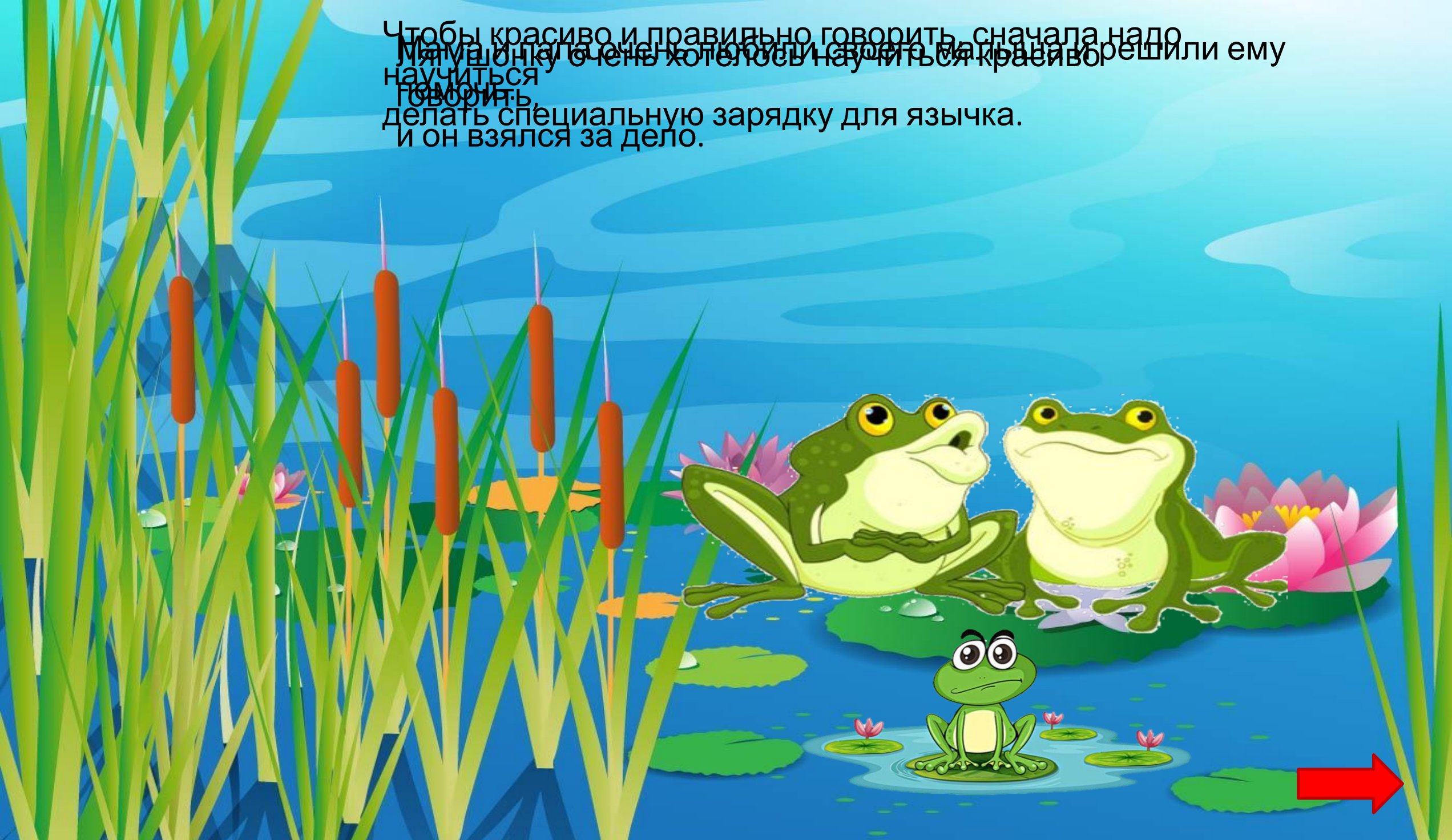


Друзья были удивлены, но мажорские песни были громкими,
грустными.

но у него ничего не получалось .



Чтобы красиво и правильно говорить, сначала надо
Мяушонку очень хотелось научиться красиво
научиться
говорить,
делать специальную зарядку для язычка.
и он взялся за дело.

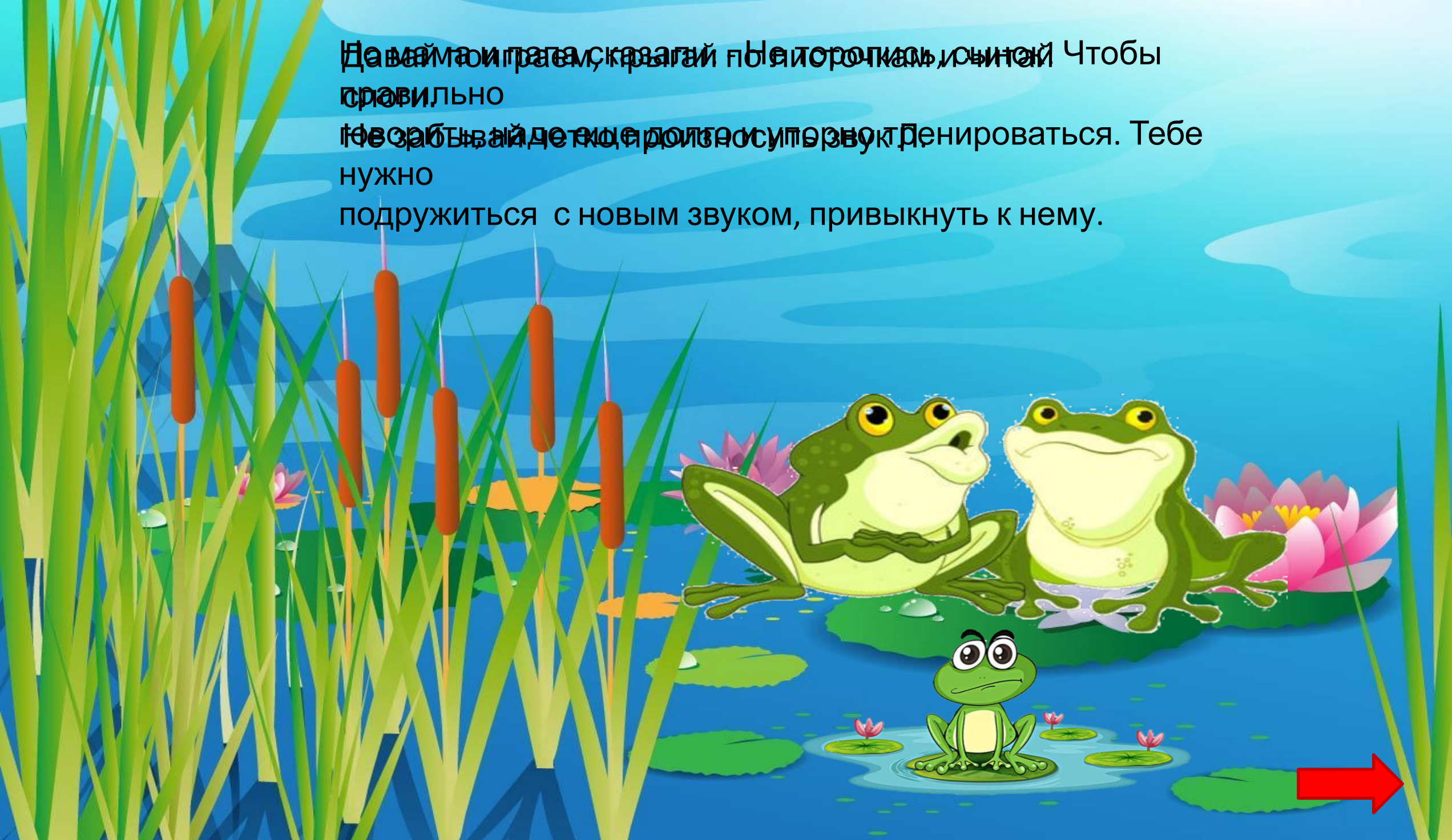




И тут все услышали красивый и четкий звук Д - УРА! - закричал лягушонок. Сначала у него дрогнула голова, потом открылся ротик, заблужд



Давай мы играем, скажи по-английски, и слыши! Чтобы
правильно
говоришь, аи детки должны услышать звук. Тебе
нужно
подружиться с новым звуком, привыкнуть к нему.





ЛО

ЛЫ

ЛЭ

ЛА

А

ЛЭ

ЛЫ

ЛО

ЛУ

Э

ЛА

ЛУ


ЛО

ЛЫ



Молодец! А теперь так же четко произнеси слова. Не забудь про
новый звук Л.







**КОНЕ
Ц!**

**Продолжение
следует**

