



**Занятие для малышей
«Божья коровка!»**





*Божья коровка,
Улети на небо,
Принеси нам хлеба,
Черного и белого,
Только не горелого.*

Найди пару.



Найди божью коровку





БОЖЬЯ КОРОВКА

По цветку
Изобразить шарик.



Ползет букашка -

Выставить из левого кулака указательный палец и мизинец - это «усы» «божьей коровки».

На ней красная рубашка.

Накрыть спинку «божьей коровки» правой ладонью.

Маленькая крошка -

Правой рукой погладить «божью коровку».

На спине горошки.

Указательным пальцем правой руки «ставить» точки на «спинке» «божьей коровки».





Тема «Насекомые»

**Дружно пальчики считаем –
насекомых называем.**

Дет и кат ают

Су-Джок между ладонями.

**Бабочка, кузнечик, муха,
Это жук с зеленым брюхом.**

**Это кто же тут звенит?
Ой! Сюда комар летит !**



**Муравей – защищает наши леса.
Муравей живёт в муравейнике**



Пчела нам даёт мёд. Пчела живёт в улье.






Посели пчелок в улей
подходящий по размеру



Найди тень




Найди отличия



Мама, Нарисуй! Я раскрашу







До встречи! Ты молодец!!!

