

Запиши ответ 1. Занятие 2. Интернет-урок 2

Выразительно прочитай стихотворение Виктора Лунина «Ливень». Выясни с помощью толкового словаря портала «Грамота» <http://www.gramota.ru/>, что значит слово «ливень».

Введите ответ

кнопка для
прикрепления аудио
или документа
"JPEG,BMP,TIFF,DOCX
ESELX"

НАЧАТЬ ЗАПИСЬ

Прикрепить

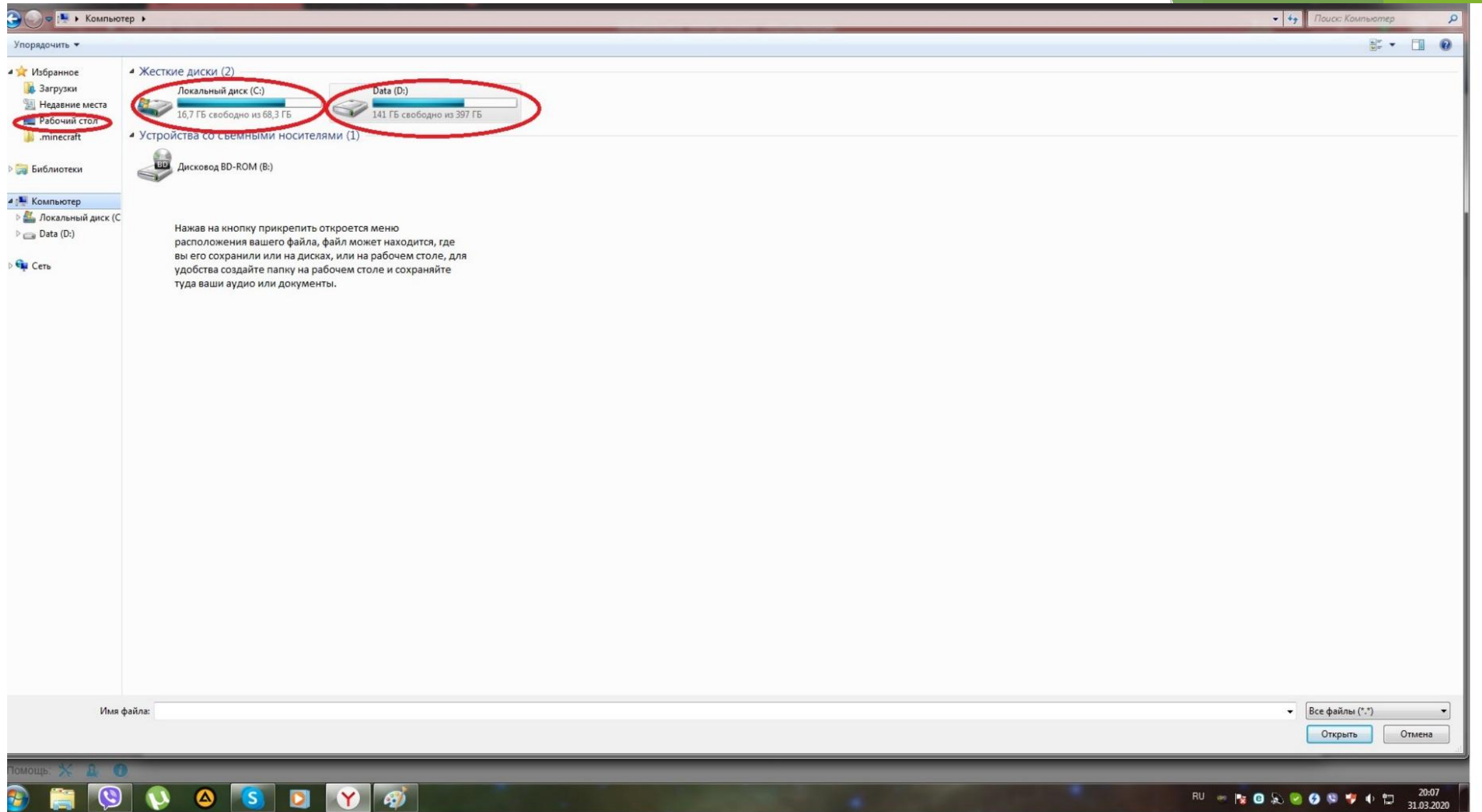
Сохранить

Опубликовать

ночь: ✕ 👤 ⓘ



RU 🌐 🖨️ 🔊 📶 📶 📶 📶 📶 📶 20:01
31.03.2020



Запиши ответ 1. Занятие 2. Интернет-урок 2

Выразительно прочитай стихотворение Виктора Лунина «Ливень». Выясни с помощью толкового словаря портала «Грамота» <http://www.gramota.ru/>, что значит слово «ЛИВЕНЬ».

Введите ответ

ТЕСТ.txt x

Вы увидите
загруженный файл

Обязательно нужно
нажать кнопку
"СОХРАНИТЬ"
для того, что бы файл
был сохранен в
вашем задании.


НАЧАТЬ ЗАПИСЬ

Прикрепить

Сохранить

Опубликовать

щщ: X



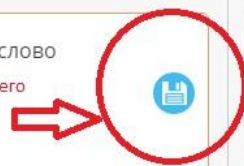
RU 20:12 31.03.2020



Запиши ответ 1. Занятие 2. Интернет-урок 2

Выразительно прочитай стихотворение Виктора Лунина «Ливень». Выясни с помощью толкового словаря портала «Грамота» <http://www.gramota.ru/>, что значит слово «ливень».

Появится значек сохранения вашего ответа.



Large empty text area for writing the answer.

Введите ответ

НАЧАТЬ ЗАПИСЬ

Прикрепить

Сохранить

Опубликовать

Запиши ответ 1. Занятие 2. Интернет-урок 2

Выразительно прочитай стихотворение Виктора Лунина «Ливень». Выясни с помощью толкового словаря портала «Грамота» <http://www.gramota.ru/>, что значит слово «ливень».

Введите в кратце текстовое сообщение о задании.

Введите сообщение о задании

НАЧАТЬ ЗАПИСЬ

Прикрепить

Сохранить

Опубликовать

Нажмите кнопку опубликовать, для того чтобы выполнить задание, это для того чтобы преподаватель увидел выполнения задания.

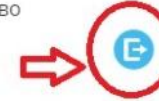
RU

20:17
31.03.2020

Запиши ответ 1. Занятие 2. Интернет-урок 2

Выразительно прочитай стихотворение Виктора Лунина «Ливень». Выясни с помощью толкового словаря портала «Грамота» <http://www.gramota.ru/>, что значит слово «ливень».

Значек сохранения задания поменялся на значек публикации



Нижегородцев Артем 31 марта 2020 г. 20:19:32

Введите в кратце текстовое сообщение о задании.

Вы видите сообщение от ученика по заданию

Введите ответ

НАЧАТЬ ЗАПИСЬ

Прикрепить

Сохранить

Опубликовать

Запиши ответы 2. Занятие 2. Интернет-урок 2

Подумай и ответь на вопросы.

1. Как меняется природа во время ливня?
2. На что стала похожа знакомая дорожка?
3. Что произошло с соснами и елями, малиной, чистотелом и жасмином? Найми и прочитай описание.
4. Как ведёт себя кот во время дождя?
5. Как ты думаешь, где находится поэт? Откуда он наблюдает за...

Остановить

00:00:05

ПРИКРЕПИТЬ

Автоматически начнется запись аудио файла.

Введите ответ

Нажать на кнопку начать запись, для записи аудио файла.

НАЧАТЬ ЗАПИСЬ

Прикрепить Сохранить Опубликовать

Найди сторону квадрата. Мобильное электр... эксель — Яндекс: нашло... edu.mob-edu.ru Мобильное электронное образование 45 отзывов

МОБИЛЬНОЕ ЭЛЕКТРОННОЕ ОБРАЗОВАНИЕ

Личный кабинет Электр... Занятие №2. Люблю п...

Запиши ответы 2. Занятие 2. Интернет-урок 2

Подумай и ответь на вопросы.

1. Как меняется природа во время ливня?
2. На что стала похожа знакомая дорожка?
3. Что произошло с соснами и елями, малиной, чистотелом и жасмином? Найди и прочитай описание.
4. Как ведёт себя кот во время дождя?
5. Как ты думаешь, где находится поэт? Откуда он наблюдает за...

Введите ответ

НАЧАТЬ

0:01 / 0:06

ПРИКРЕПИТЬ

если еще раз нажать на кнопку "НАЧАТЬ" начнется еще раз запись аудио файла.

Есть возможность прослушать ваш записанный аудио ответ

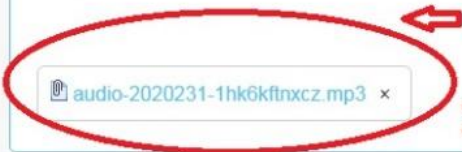
При нажатии кнопки "ПРИКРЕПИТЬ" аудио файл автоматически прикрепится

Запиши ответы 2. Занятие 2. Интернет-урок 2

Подумай и ответь на вопросы.

1. Как меняется природа во время ливня?
2. На что стала похожа знакомая дорожка?
3. Что произошло с соснами и елями, малиной, чистотелом и жасмином? Найди и прочитай описания.
4. Как ведёт себя кот во время дождя?
5. Как ты думаешь, где находится поэт? Откуда он наблюдает за ливнем?

Введите ответ



Прикрепленный файл

Нажать на кнопку сохранить

Нажать на кнопку "ОПУБЛИКОВАТЬ"

НАЧАТЬ ЗАПИСЬ

Прикрепить

Сохранить


Опубликовать

Найди сторону квадрата. Мобильное электронное образование. 45 отзывов

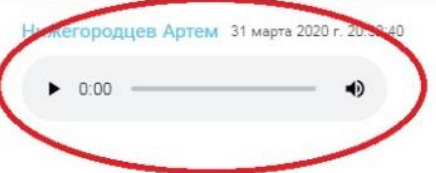
Запиши ответы 2. Занятие 2. Интернет-урок 2

Подумай и ответь на вопросы.

1. Как меняется природа во время ливня?
2. На что стала похожа знакомая дорожка?
3. Что произошло с соснами и елями, малиной, чистотелом и жасмином? Найди и прочитай описания.
4. Как ведёт себя кот во время дождя?
5. Как ты думаешь, где находится поэт? Откуда он наблюдает за ливнем?

Опубликованный ответ 

Нижгородцев Артем 31 марта 2020 г. 20:30:40 **Аудио ответ ребенка**



Введите ответ