

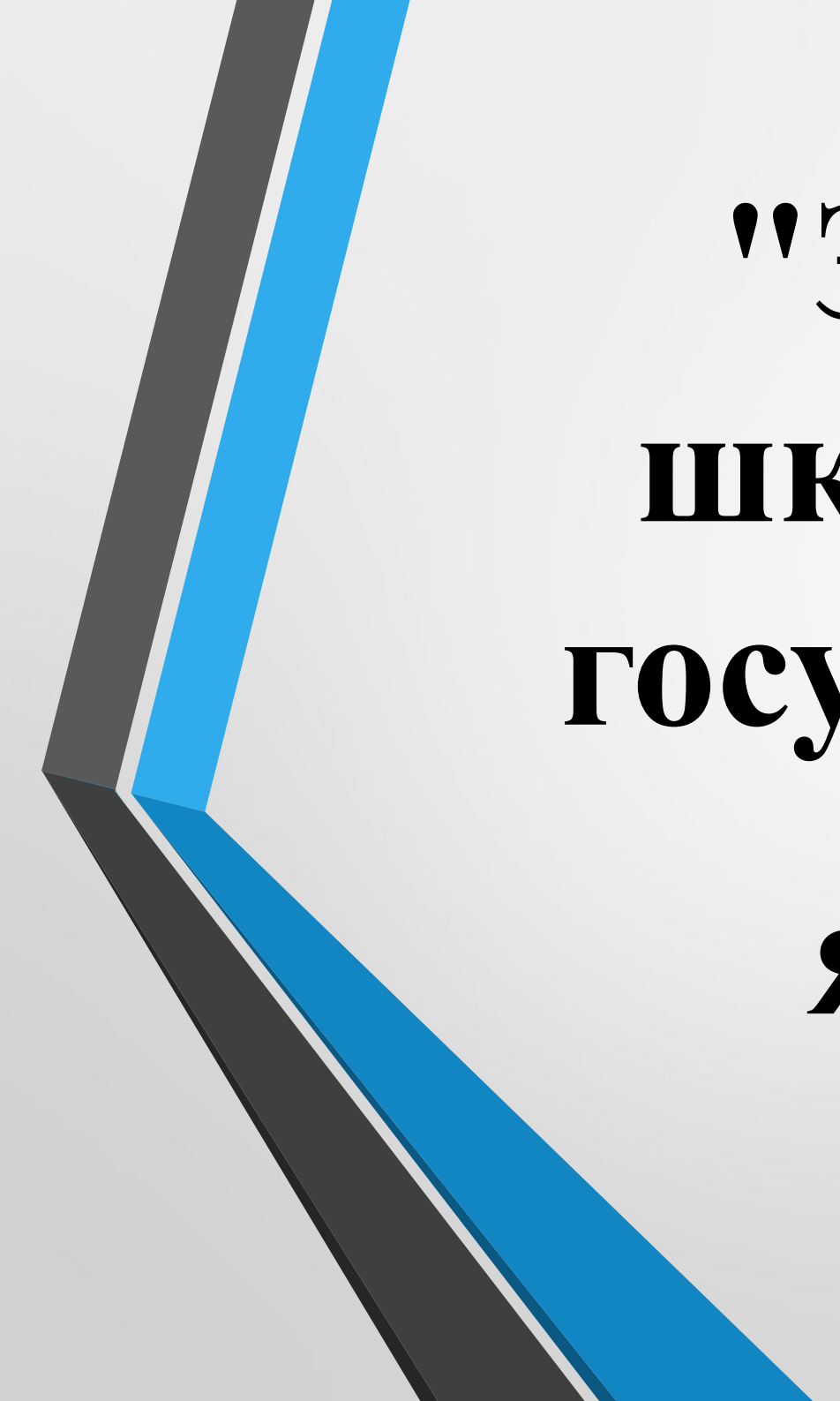
«Мои права.
Моя

Ответственность»
ПРОЕКТ

Детский общественный
совет при

Уполномоченном по
правам ребёнка
Ивановской области





**"Законы
школьного
государства"**

Я - ученик

Содержание

Сделать
фотоиллюстрации к
статьям из школьного
устава.

Рекомендации

1. Изучить внимательно устав школы.
2. Выбрать пункты из устава в разделе «права и обязанности».
3. Продумать содержание фотографий.
4. Сделать качественные фото (при необходимости обработать в фоторедакторе)
5. Решить как будут использоваться фотографии (стенд в школе, слайды)



ТО



Например



Каждый обучающийся *имеет право* на участие в управлении школой



Каждый обучающийся *имеет право* на уважение человеческого достоинства

Домашняя работа
№1

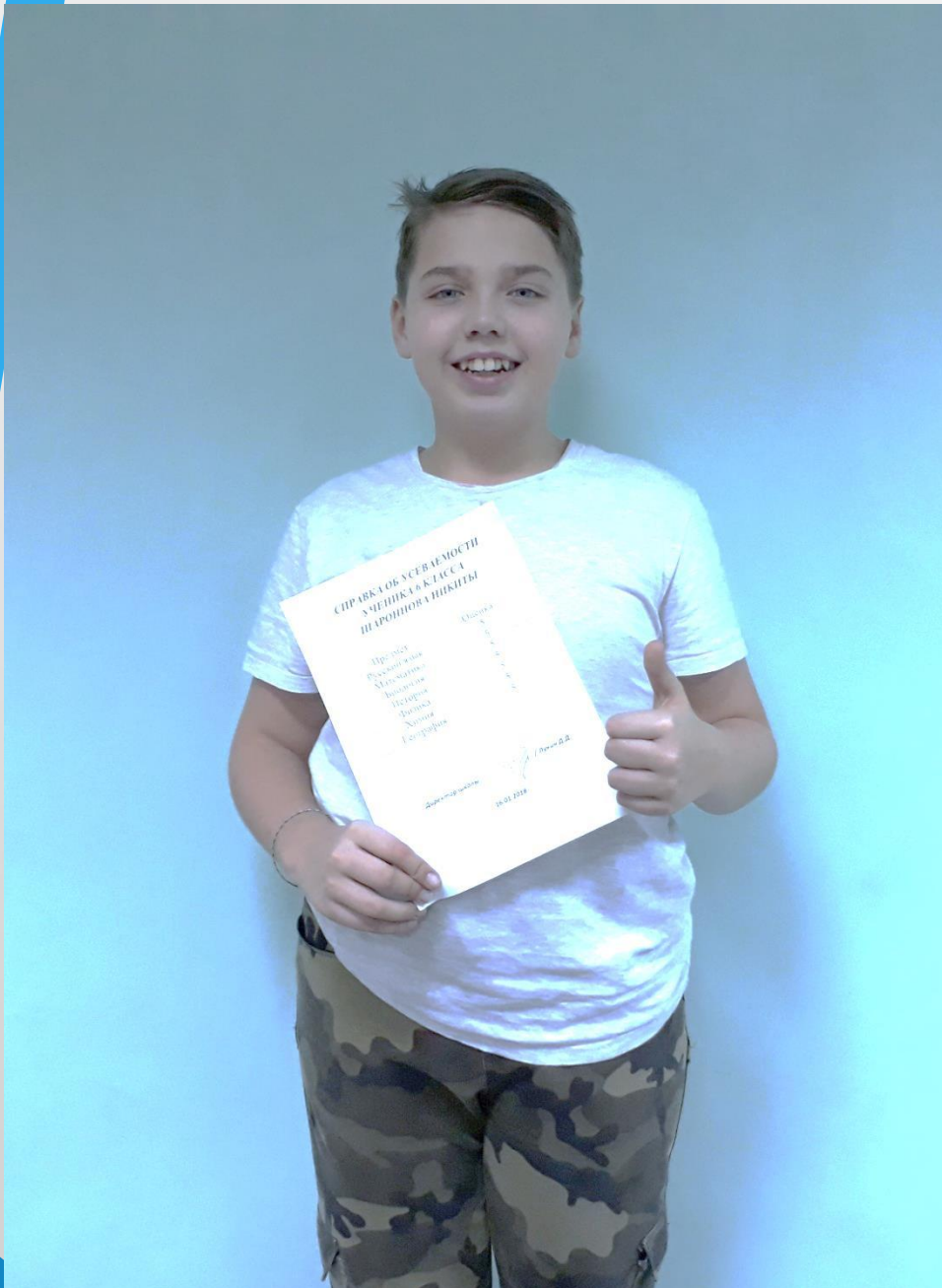
1/ $25 + 11 = 36$ (цм) - кол-во флажков в корзинке

2/ $36 \cdot 5 = 180$ (цм)

Ответ: 180 флажков.

~~4-~~
Исправлено Директор
5+


Каждый обучающийся **имеет право** на получение объективной оценки своих знаний



**СПРАВКА ОБ УСЕВАЕМОСТИ
УЧЕНИКА 6 КЛАССА
ШАРОННОВА НИКИТЫ**

Предмет	Оценка
Русский язык	5
Математика	5
Биология	5
История	5
Физика	5
Химия	5
География	5

Директор школы:

 / Лукин Д.Д.

16.01.2018


Каждый обучающийся **обязан** добросовестно
учиться



Каждый обучающийся **обязан** соблюдать дисциплину на уроках



Каждый обучающийся *обязан* бережно относиться к имуществу учреждения



**Успехов в изучении
прав и обязанностей
обучающихся!**