

# **Выразительные возможности графических материалов**



И.Грабарь. Сказка инея и снега.



И.Солдатенков. Вечер.



А.Куинджи. Эффект заката.



А. Саврасов. Зима.



# г р а ф и к а



**А.Матисс.**  
**Женский портрет.**  
**Рисунок.**


Это изображение (рисунок),  
выполненное художником на  
бумаге или картоне карандашом,  
тушью или углем.

**А.Дюрер. Меланхолия. Гравюра.**





*Гравюра.*



*М.Кукунов. Лев. Набросок.*



В. Серов. Иллюстрация к басне И.Крылова «Квартет»

**Произведения графики – это рисунки, наброски, зарисовки, гравюры, книжные иллюстрации, этикетки, плакаты, афиши.**



С помощью каких выразительных средств  
художник-график изображает  
красоту леса, деревьев?




Л.Киселева. Автопортрет.



Зимние сны.





Зимушка-зима.



Первый снег.


# Выразительные средства

графики


- ◆ Линия
- ◆ Штрих
- ◆ Пятно
- ◆ Силуэт



# Определите характер деревьев.



Чистые пруды зимой.



Чистые пруды весной.





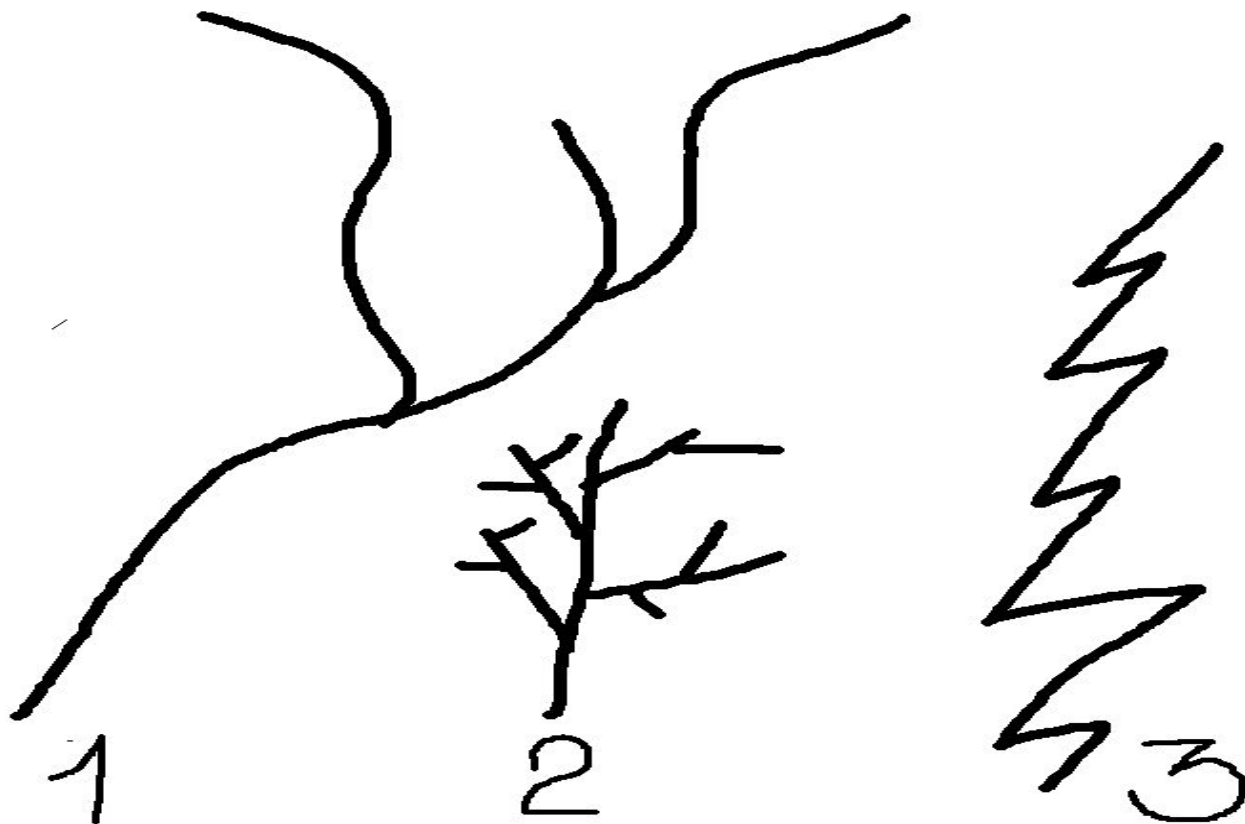
Засохшее дерево.



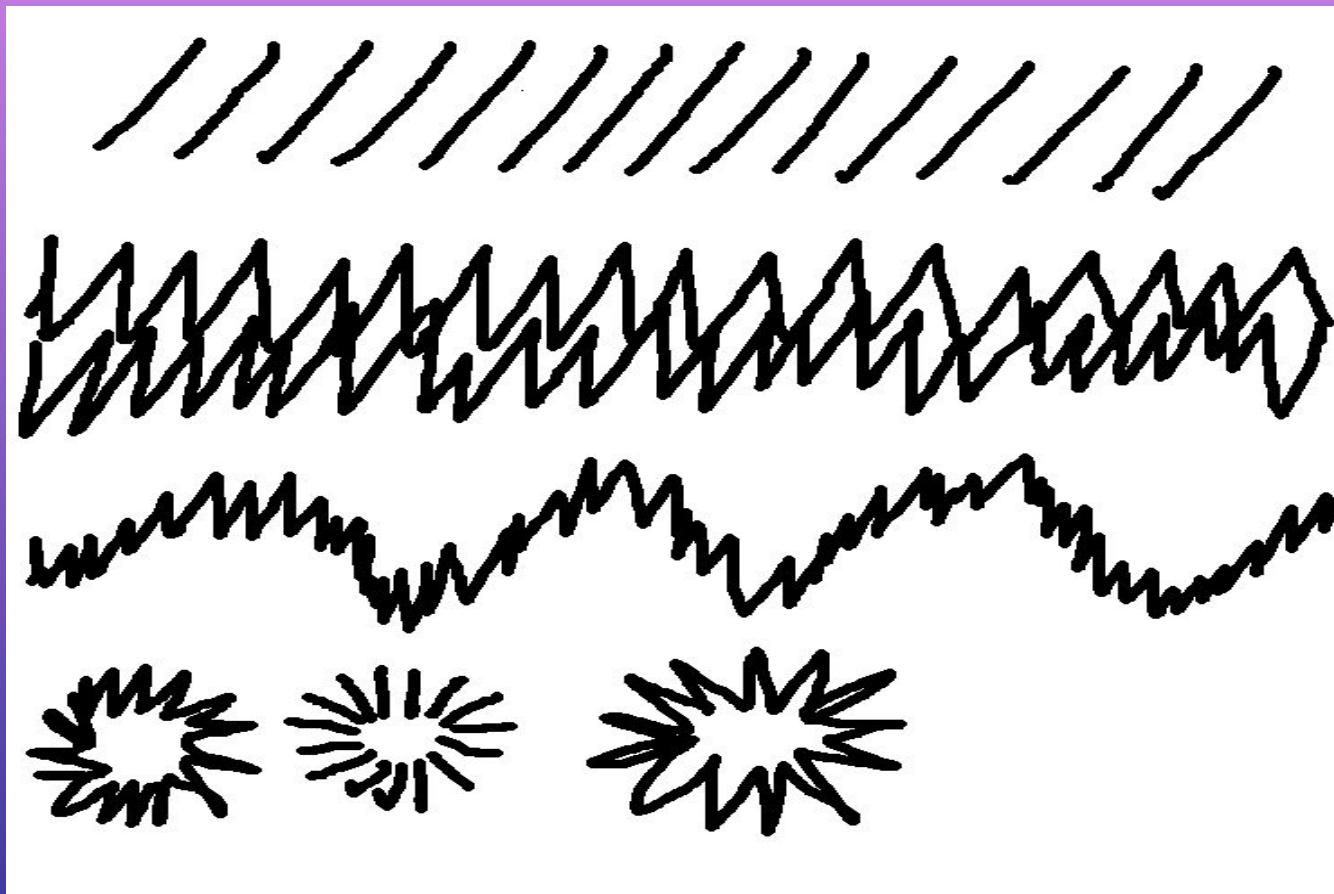
Новодевичий монастырь.



# Какой бывает линия?





# Способы штриховки.





Как дерево растёт?





М. Митурич.  
Зима. Тушь, кисть.

Г. Верейский. В саду. Тушь, кисть, перо.



# Придумай

КОМПОЗИЦИЮ на тему

"Зимний лес"

Презентацию к уроку  
подготовила учитель МОУ  
«Гимназия №5» г. Саратов,  
Волкова Надежда Михайловна.



В презентации были использованы:

- репродукции из учебника «Искусство и ты», Е.И. Коротеева, 2 класс.
- репродукции из альбома «Г. Захаров. Графика».
- репродукции Людмилы Киселёвой «Графика-эссе».
- материалы из Интернета.

Саратов 2009 год.