

# Токсичный сток



# ◆ Токсичный сток 937 млн. 16.5% (68% -овер, 32% -МС)

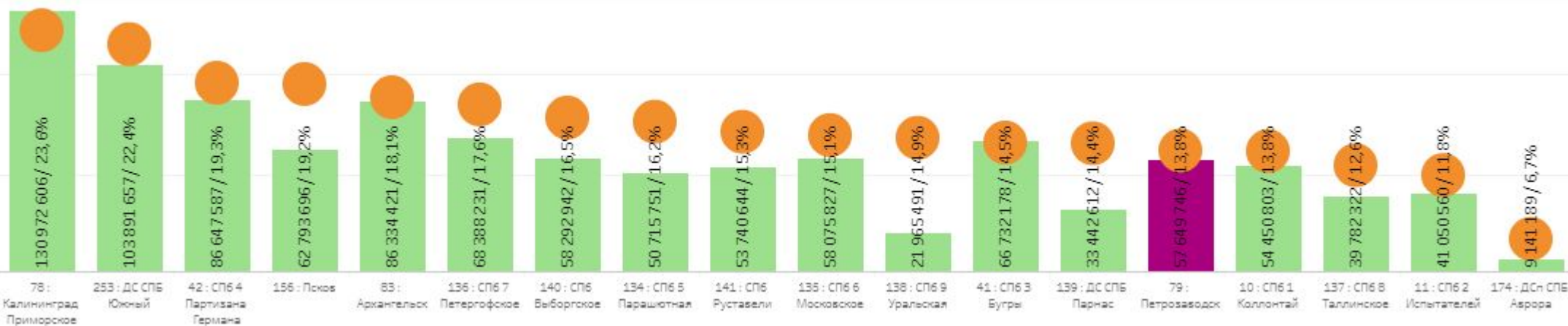
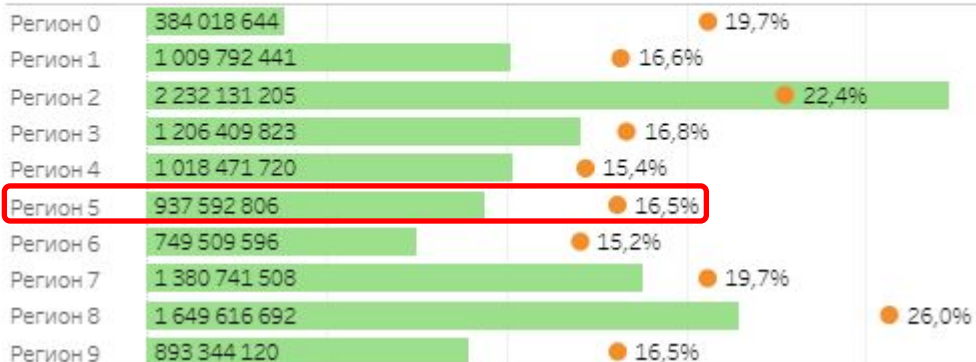
752 млн  
13.4%

Динамика




LMRU 11 461 628 554 18,7%

Регионы

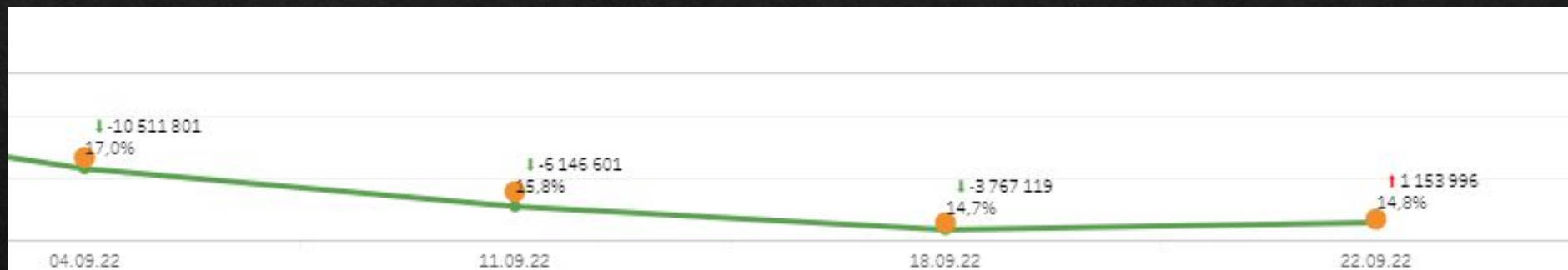


	Регион 0	Регион 1	Регион 2	Регион 3	Регион 4	Регион 5	Регион 6	Регион 7	Регион 8	Регион 9	Всего
Цель доля Bestsellers ...	2,56%	3,54%	3,23%	3,29%	3,98%	3,58%	3,70%	3,52%	4,00%	3,55%	3,53%
Доля Bestsellers < 3 дн.	6,67%	5,21%	4,00%	4,47%	5,94%	6,06%	6,39%	6,56%	8,10%	5,54%	5,71%
Цель % ПрП	2,24%	3,64%	3,99%	3,37%	4,17%	4,07%	3,30%	3,85%	4,17%	3,92%	3,77%
ПрП, %	2,04%	3,59%	3,78%	3,22%	4,11%	4,66%	4,15%	4,16%	5,71%	3,95%	4,02%
Цель доля 20/80	40,80%	37,83%	37,68%	39,00%	37,85%	38,00%	44,50%	37,54%	38,89%	37,90%	38,73%
Доля 20/80	42,18%	35,50%	33,37%	33,35%	34,36%	33,31%	33,29%	34,13%	33,30%	34,44%	34,13%
Цель доля 20/80 на ск...		59,42%	58,62%	58,08%	58,46%	59,64%	59,20%	58,15%	55,89%	56,00%	58,29%
Доля 20/80 на складе		47,3%	40,9%	43,3%	45,7%	45,1%	42,4%	43,2%	38,4%	44,2%	42,8%
Цель запас	1 590 млн	5 991 млн	9 235 млн	7 186 млн	6 652 млн	5 022 млн	4 809 млн	6 827 млн	6 390 млн	5 375 млн	59 077 млн
Запас, драс	1 955 млн	6 117 млн	10 023 млн	7 827 млн	6 626 млн	5 135 млн	4 947 млн	7 018 млн	6 368 млн	5 434 млн	61 452 млн
Цель запас, дн.	58,20	56,08	61,00	59,92	52,77	49,36	47,20	70,70	76,33	49,30	57,97
Запас, дн.	55	54	69	58	48	58	49	58	66	49	57
Цель токсичный сток	238 млн	1 025 млн	1 784 млн	1 198 млн	1 031 млн	682 млн	834 млн	1 331 млн	1 520 млн	806 млн	10 449 млн
Токсичный сток, драс	393 млн	1 072 млн	2 338 млн	1 614 млн	1 077 млн	854 млн	787 млн	1 441 млн	1 727 млн	945 млн	12 246 млн
Цель AVS	2,5 млн	28,6 млн	71,1 млн	35,5 млн	34,6 млн	24,5 млн	30,5 млн	68,5 млн	39,3 млн	26,6 млн	361,7 млн
AVS	13,8 млн	58,0 млн	148,3 млн	107,6 млн	79,2 млн	68,2 млн	82,1 млн	95,7 млн	94,6 млн	69,3 млн	816,8 млн
Цель доля с К адреса...		96,67%	95,69%	95,31%	95,23%	95,64%	98,00%	96,92%	95,00%	98,20%	96,22%
Доля артикулов с К а...		97,5%	94,1%	95,4%	96,6%	96,0%	95,8%	96,9%	95,6%	98,4%	96,1%
Цель доля с вмест-ю		96,08%	95,44%	94,85%	95,69%	95,64%	95,00%	97,08%	96,00%	96,50%	95,79%
Доля артикулов с вме...		97,0%	90,7%	93,1%	95,3%	92,8%	89,6%	96,4%	93,4%	97,1%	93,8%
Цель % доступности		98,83%	98,47%	98,19%	99,00%	98,89%	99,00%	99,00%	97,89%	99,00%	98,70%
% Доступности		97,61%	97,45%	96,83%	97,26%	98,10%	97,26%	97,20%	96,14%	98,32%	97,42%
Цель внутренний OTIF		96,25%	96,39%	94,69%	95,77%	95,64%	97,70%	95,00%	92,89%	95,60%	95,60%
Внутренний OTIF		95,58%	94,29%	87,14%	92,58%	96,99%	90,90%	88,76%	89,42%	94,48%	91,92%
Итого	44,12%	29,86%	20,83%	32,69%	29,49%	19,05%	13,33%	25,64%	26,85%	37,04%	26,2%

₽%₽



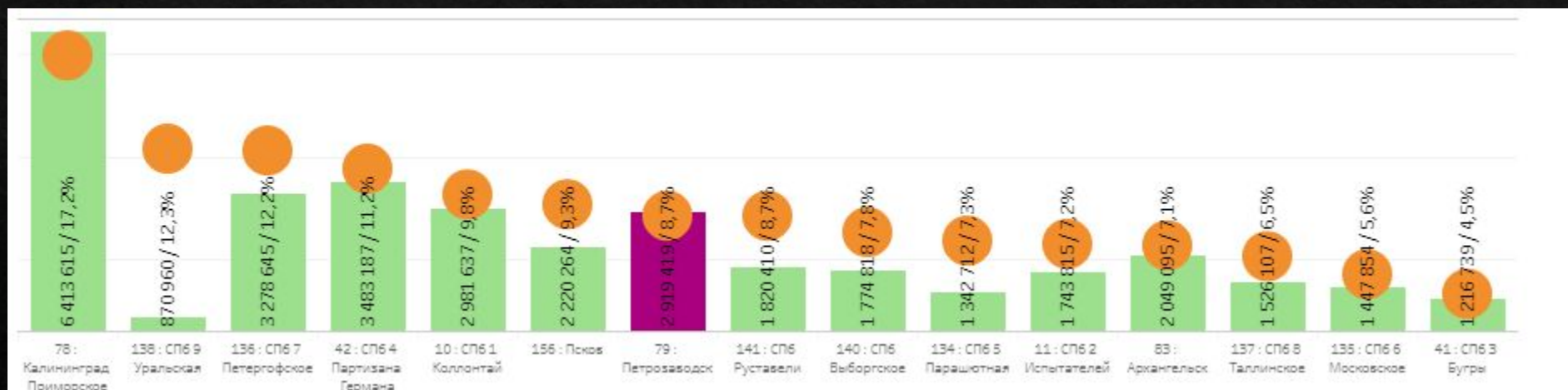
# 3 отдел



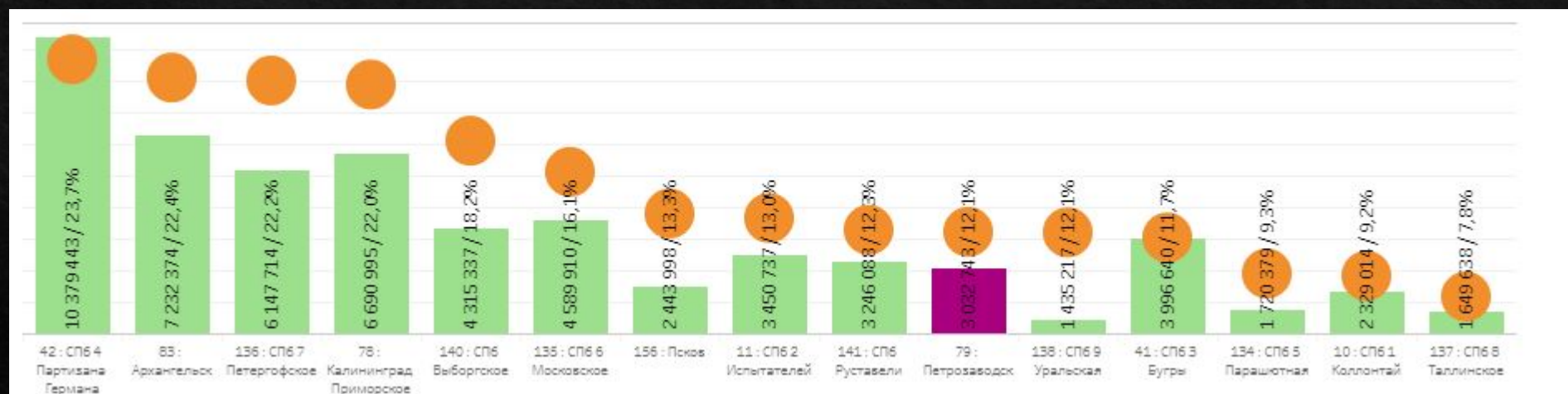
# 4 отдел



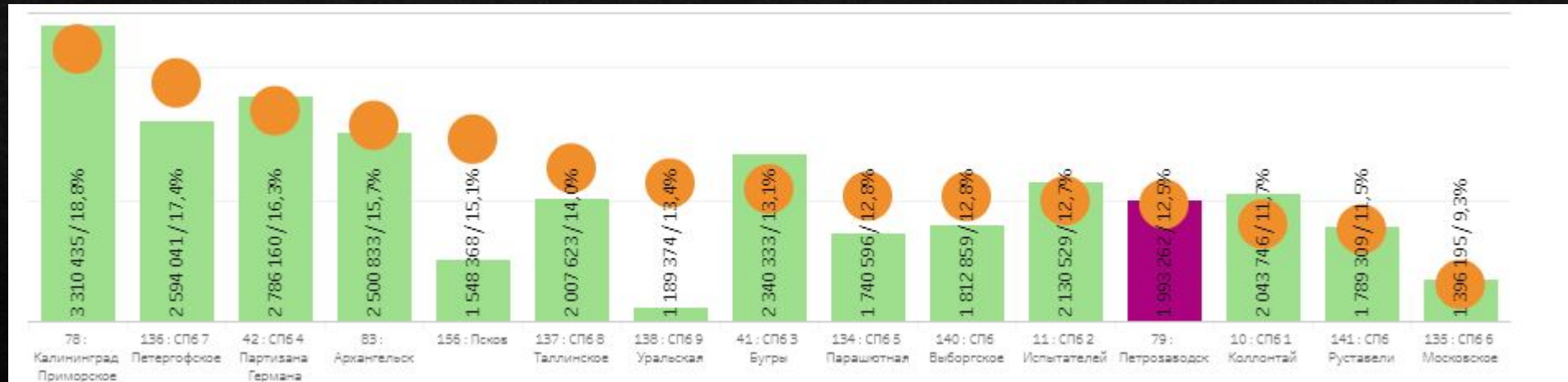
# 5 отдел



# 8 отдел

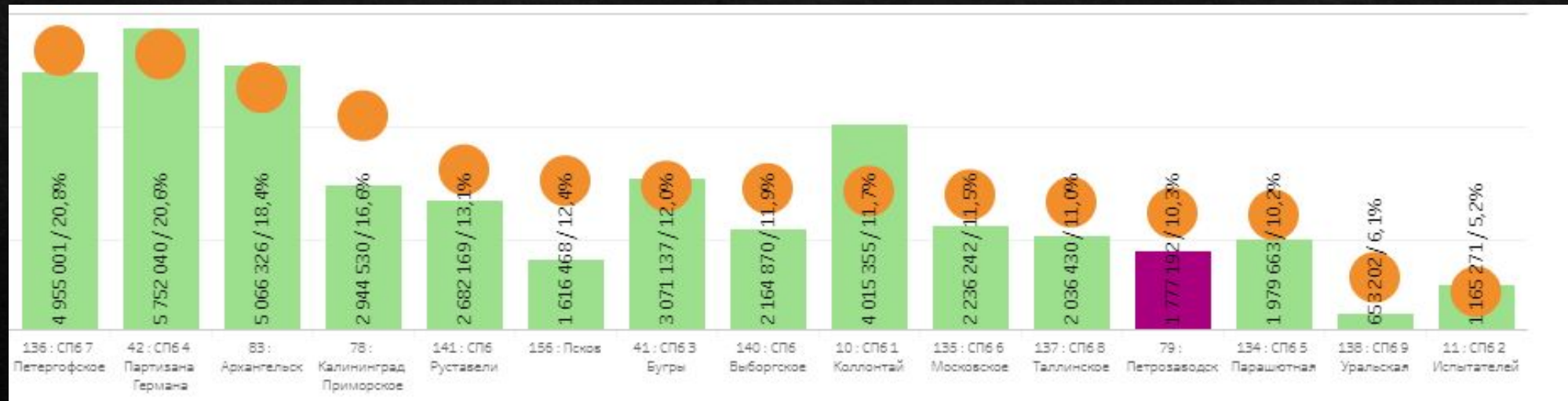


# 10 отдел

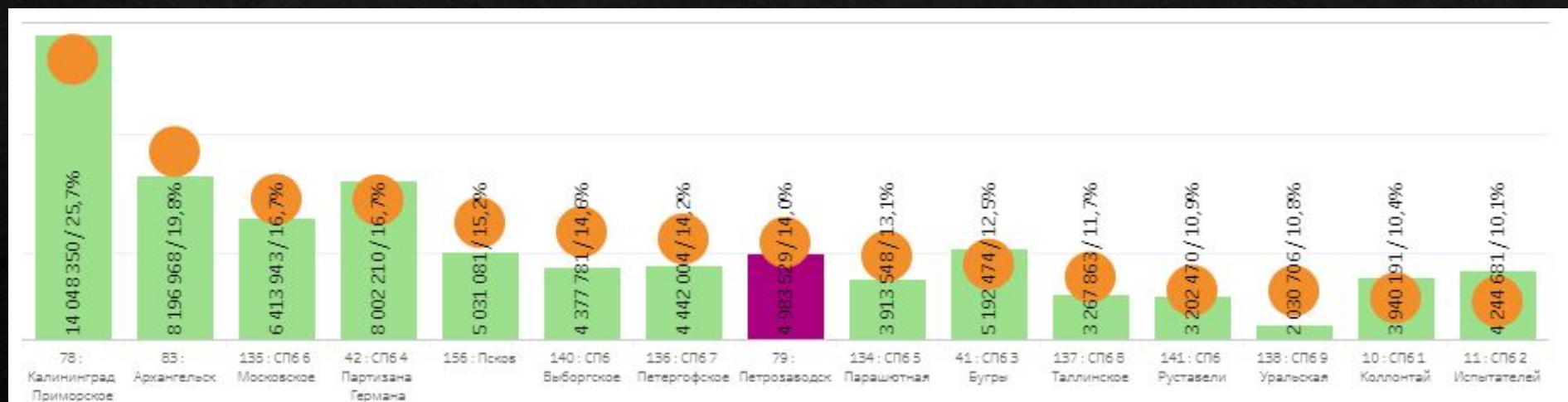




# 11 отдел



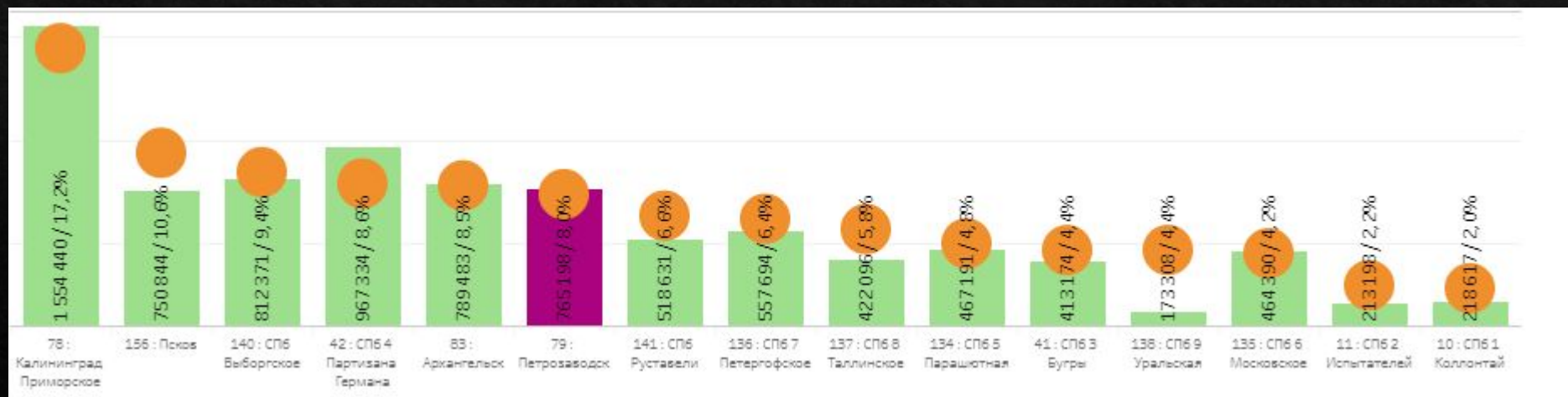
# 12 отдел



# 13 отдел



# 14 отдел



# 15 отдел

