

Белая книга России

Строительство, перестройка и реформы: 1950-2013 гг.



ОТ СОСТАВИТЕЛЕЙ

От составителей
Глава 1. Население России. Воздействие реформы на демографические процессы и здоровье населения

1.1. Здравоохранение

Глава 4.6. Легкая промышленность

Глава 4. Промышленность и строительство в РСФСР и РФ

4.1. Энергетика

4.2. Конструкционные материалы

4.3. Машиностроение

4.4. Химическая и нефтехимическая промышленность

4.5. Производство потребительских товаров

4.6. Перспективы восстановления производства в промышленности

4.7. Строительство

Глава 5. Сельское хозяйство России

5.1. Институциональные изменения в сельском хозяйстве в ходе реформы

5.2. Материально-техническая база российского сельскохозяйственного производства

5.3. Растениеводство

5.4. Животноводство

5.5. Изменения в социальной сфере села в ходе реформы

Глава 6. Транспорт в РСФСР и РФ

Заключение

Приложения

Цикл презентаций
о наглядных показателях
жизнеобеспечения
РСФСР и РФ
в 1950-2013 гг.

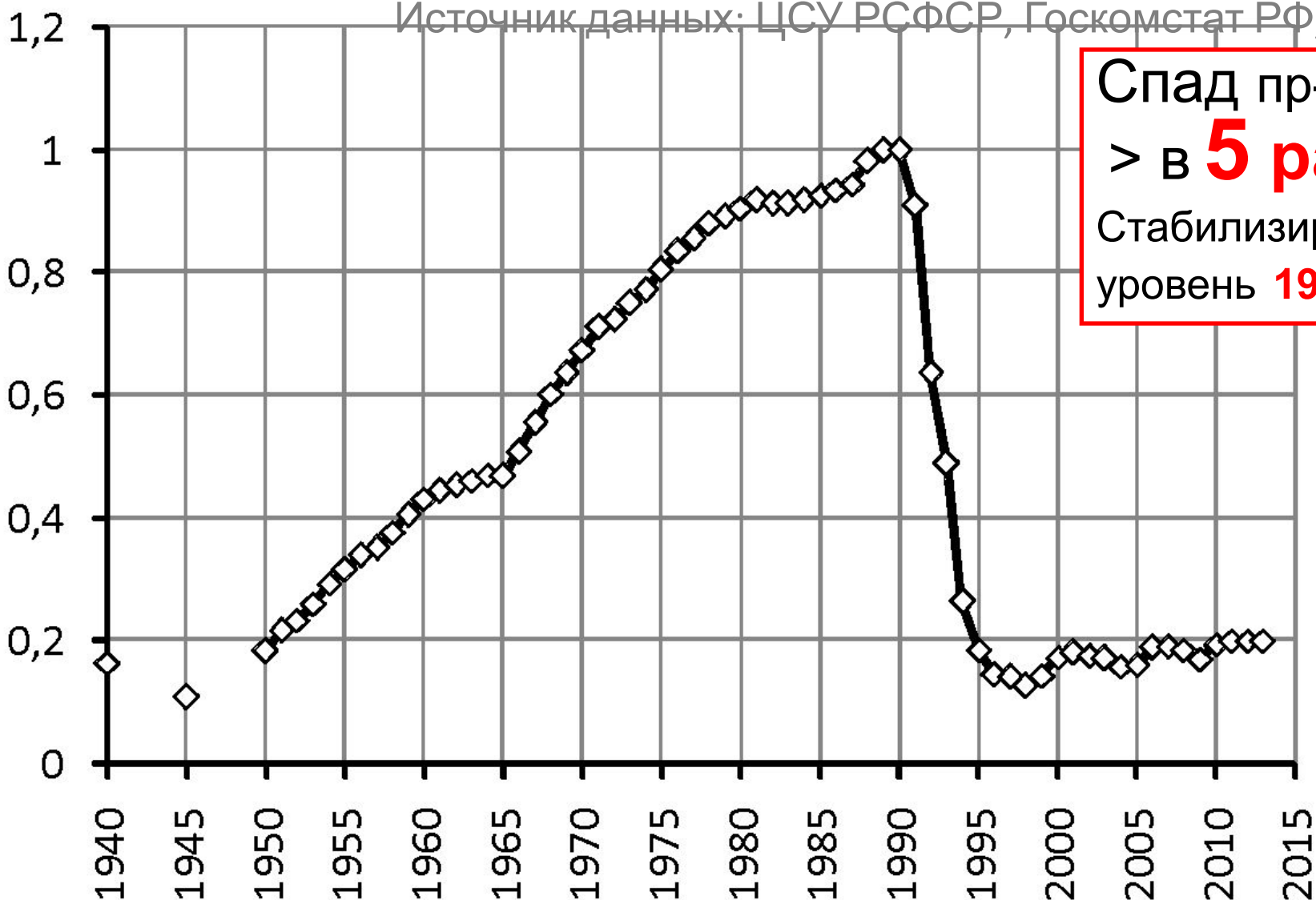


Производство в легкой пром-ти РСФСР и РФ, индексы (1990 г. = 1)

1)

Источник данных: ЦСУ РСФСР, Госкомстат РФ, Росстат

Спад пр-ва
> в **5 раз**
Стабилизирован
уровень **1950 г.**





Производство тканей в РСФСР и РФ, млн КВ. М

Источник данных: ЦСУ РСФСР, Госкомстат РФ

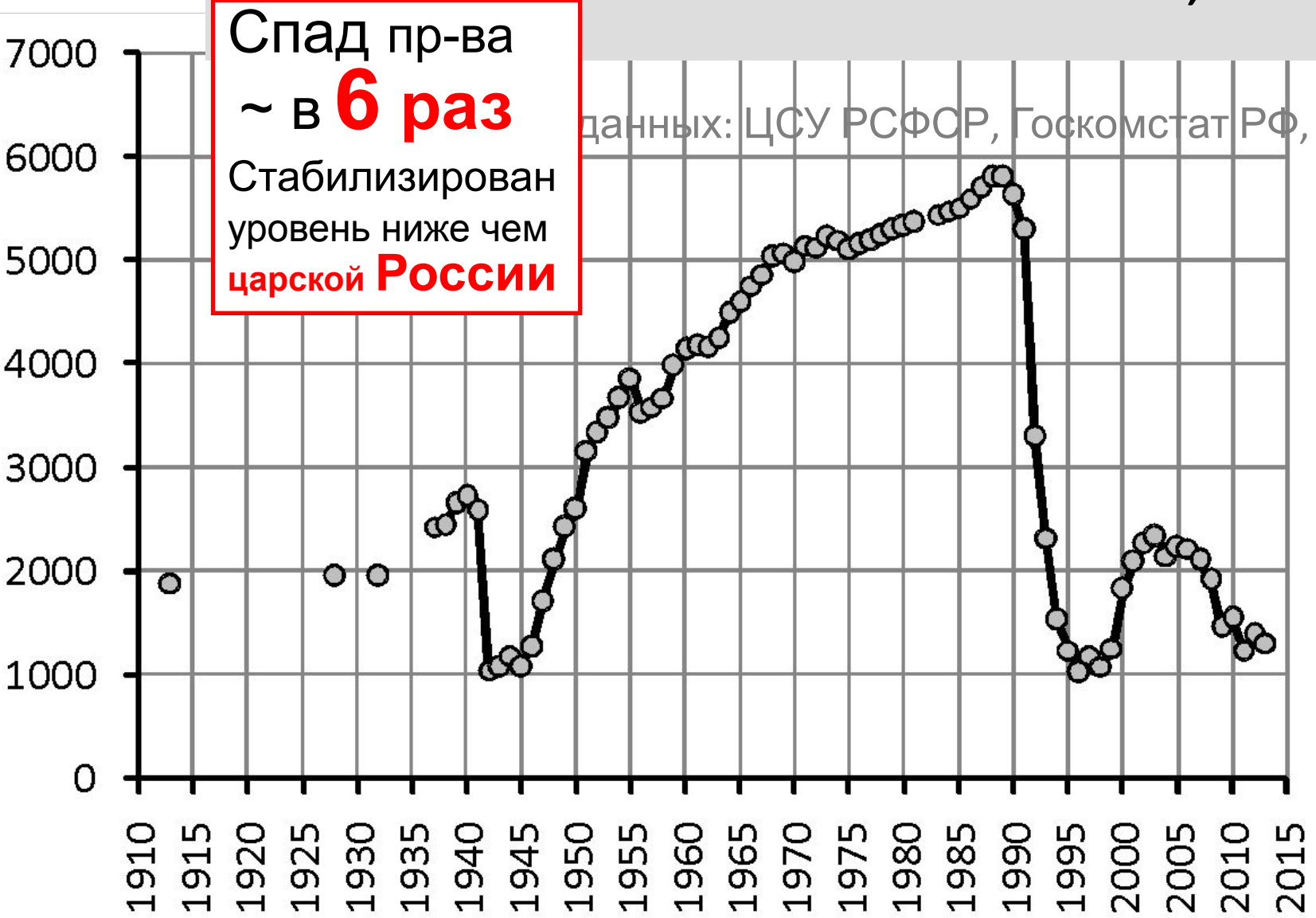
... а Иваново –
город невест ...

Спад пр-ва
> в **6 раз**
Восстановлен
ур. **1950-х**





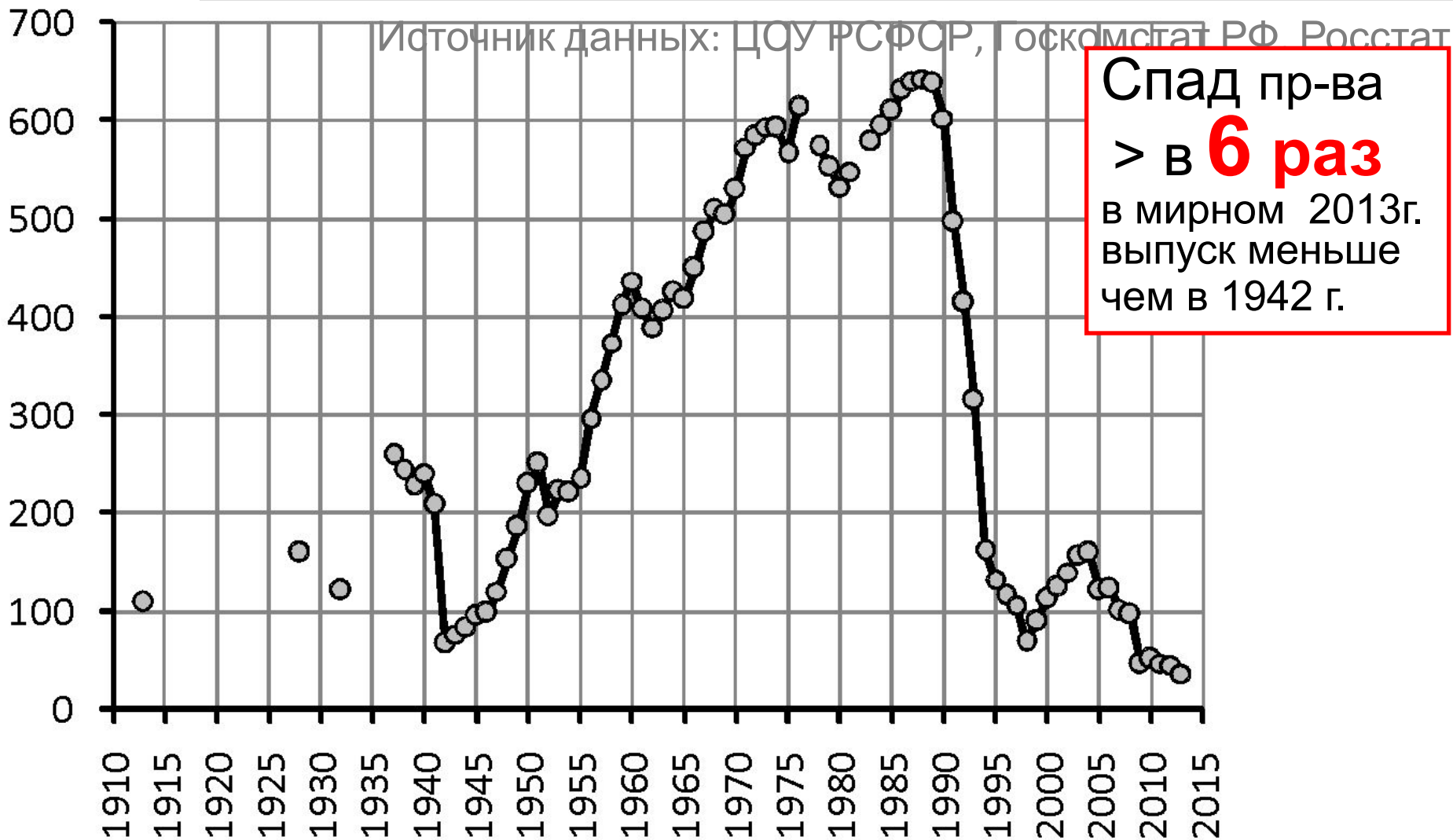
хлопчатобумажных тканей в РСФСР и РФ, млн кв. М





выпуск **ЛЬНЯНЫХ** **тканей** в РСФСР и РФ, млн кв.

М

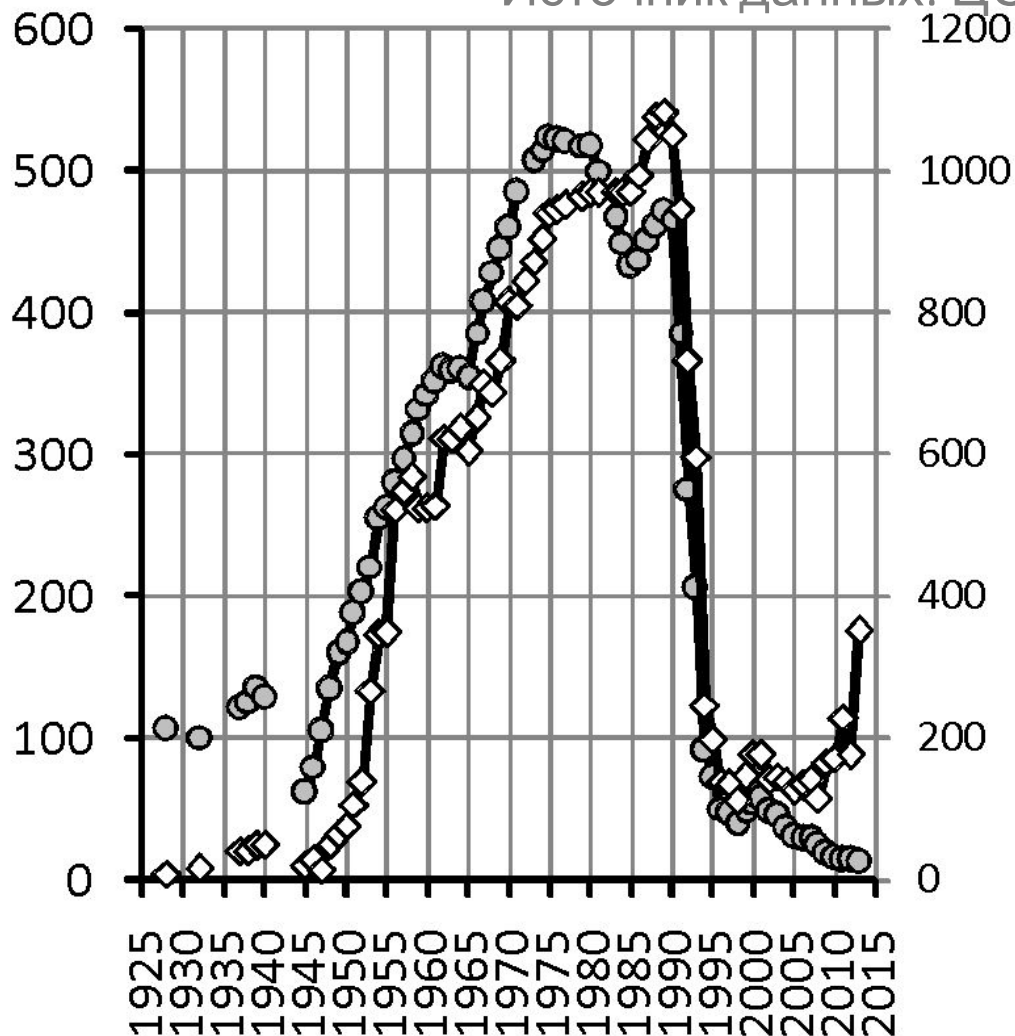




Выпуск шерстяных и шелковых тканей в РСФСР и РФ, кв. м

Источник данных: ЦСУ РСФСР, Госкомстат РФ, Росстат

Спад производства шерст. в **40 раз**
шелк. в **9 раз**
По шерстяным тканям выпуск ниже чем в **царской России**

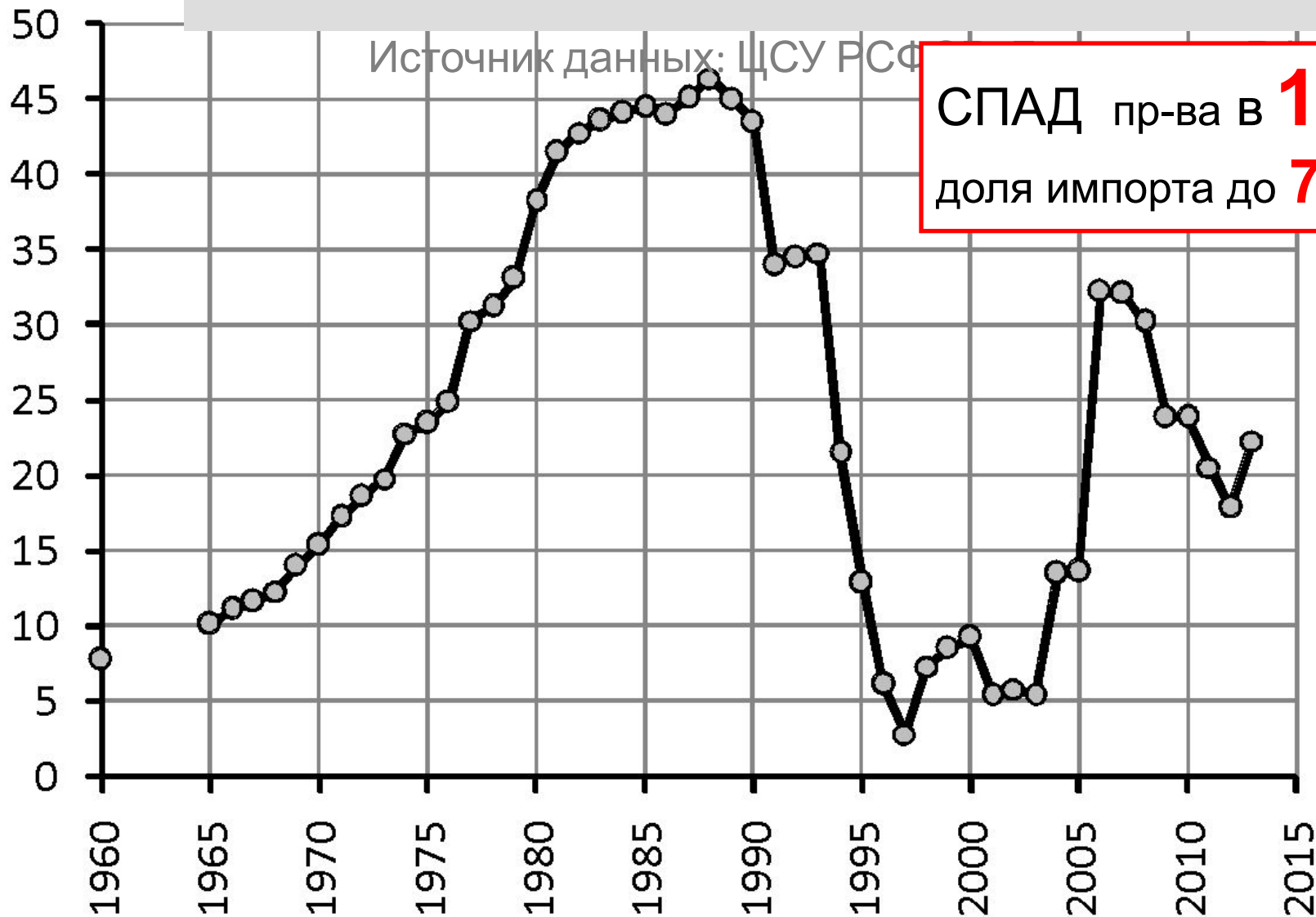


- 1 – шерстяные ткани (левая шкала, млн кв. м)
- ◆ 2 – шелковые ткани (правая шкала, тыс. кв. м)



ВЫПУСК КОВРОВ И КОВР. ИЗД. в РСФСР и РФ, млн КВ. М

Источник данных: ЦСУ РСФСР



СПАД пр-ва в **17 раз**
доля импорта до **70%**

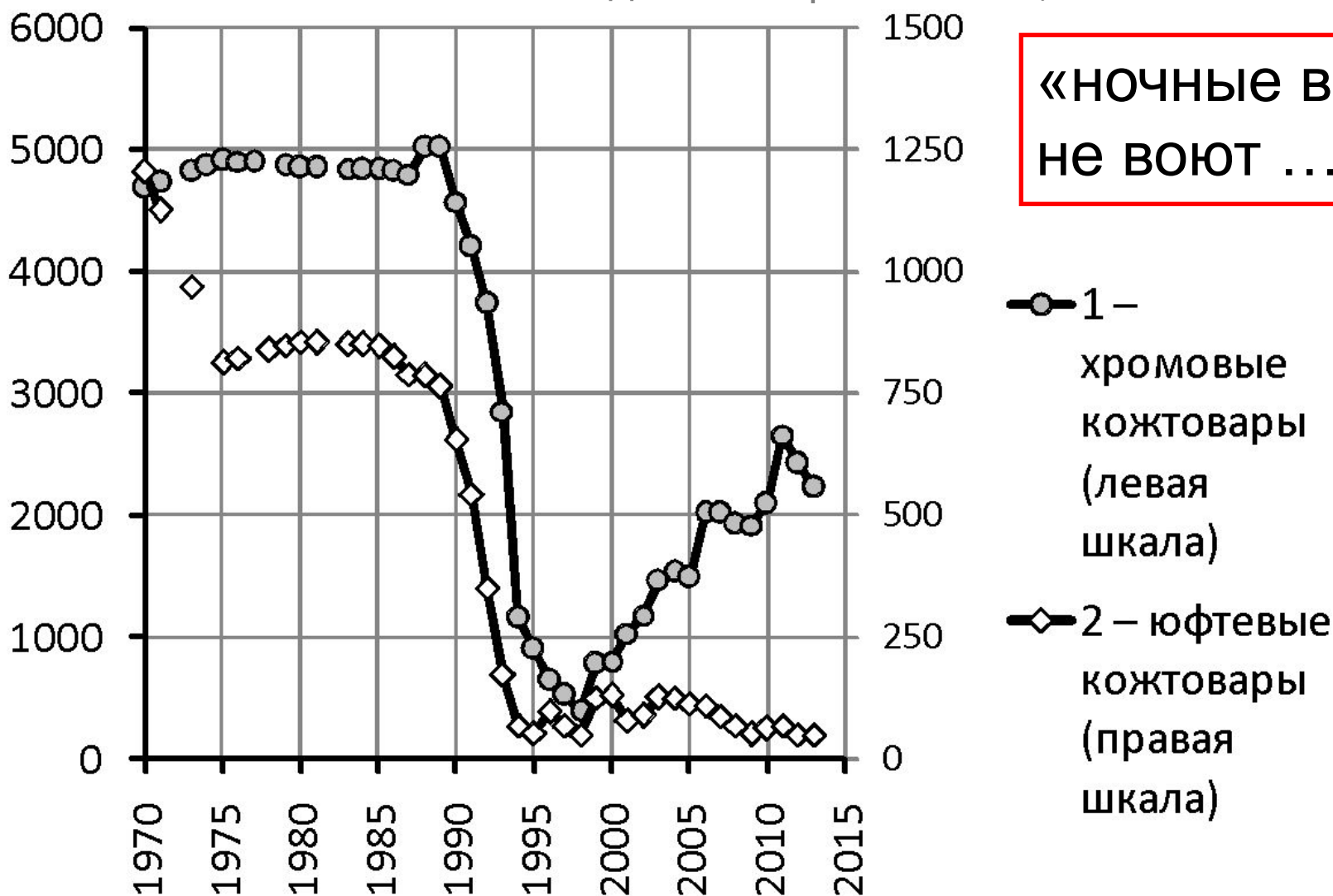


выпуск КОЖТОВАРОВ

в РСФСР и РФ, млн кв. дм

Источник данных: ЦСУ РСФСР, Госкомстат РФ, Росстат

«НОЧНЫЕ ВОЛКИ»
НЕ ВОЮТ ...

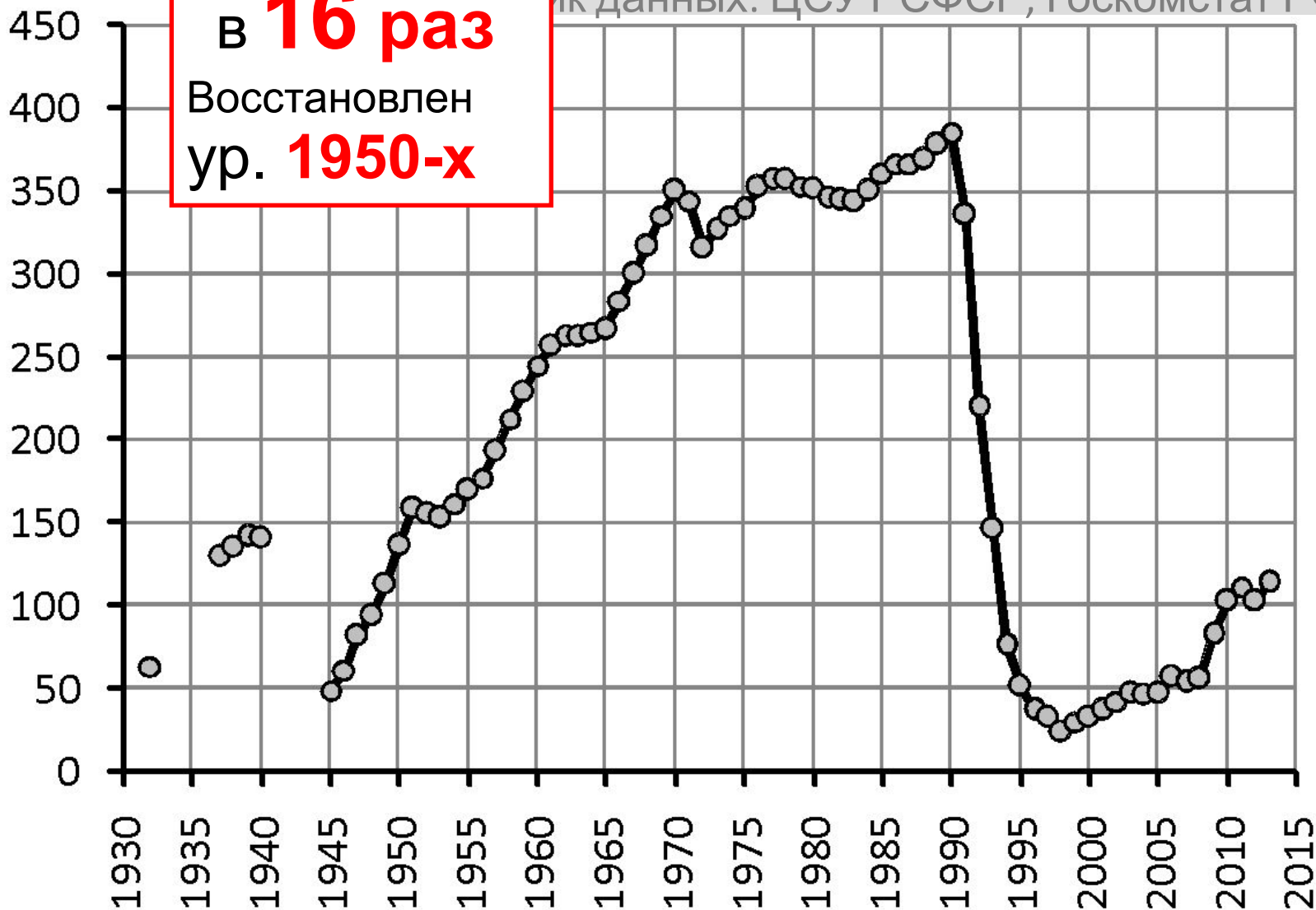




Производство **обуви** в РСФСР и РФ, млн пар

Источники данных: ЦСУ РСФСР, Госкомстат РФ, Росстат

Спад пр-ва
в **16 раз**
Восстановлен
ур. **1950-х**

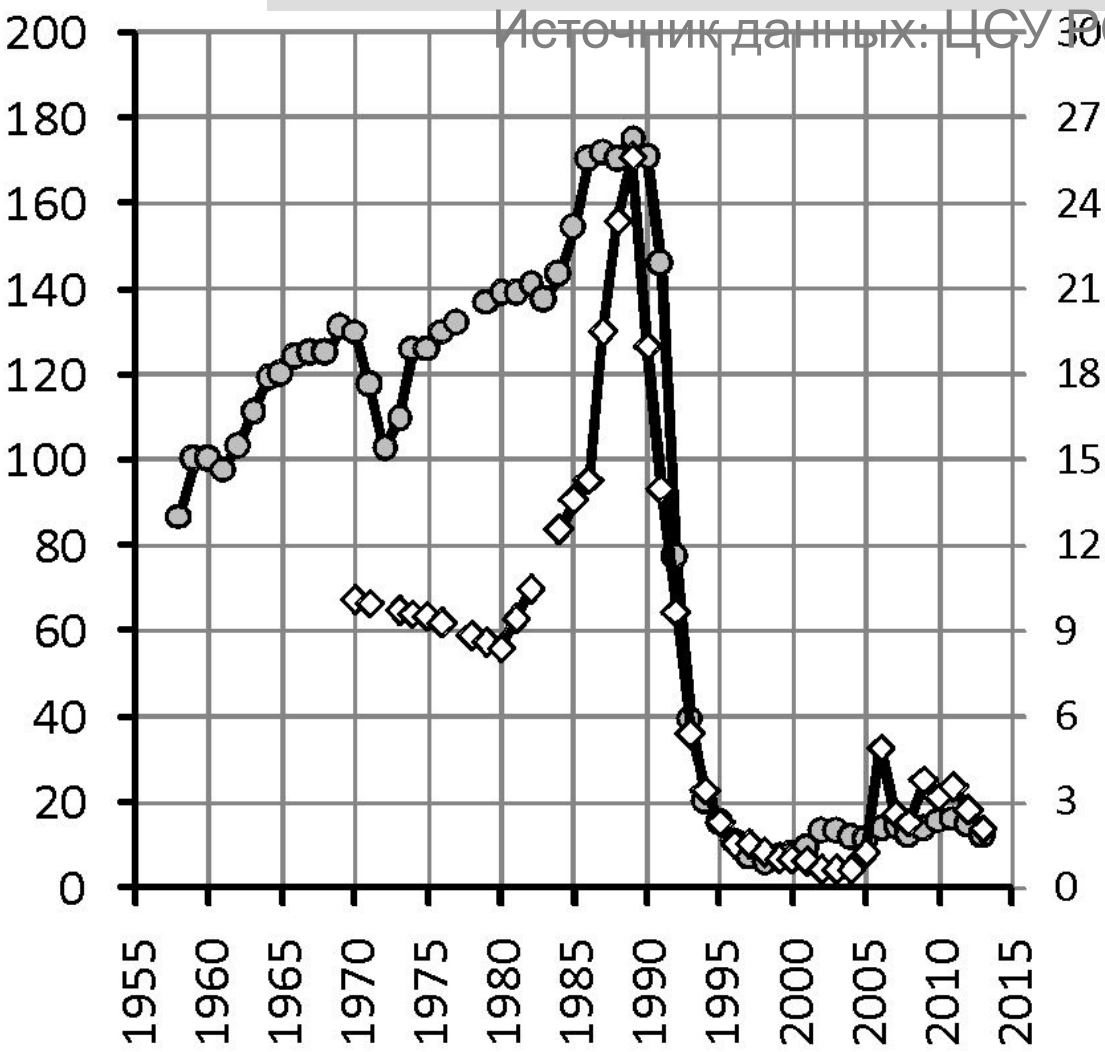




Выпуск детской и спортивной обуви в РСФСР и РФ, млн пар

Источник данных: ЦСУ РСФСР, Госкомстат РФ, Росстат

Спад производства спорт. в **20** раз
детск. в **30** раз

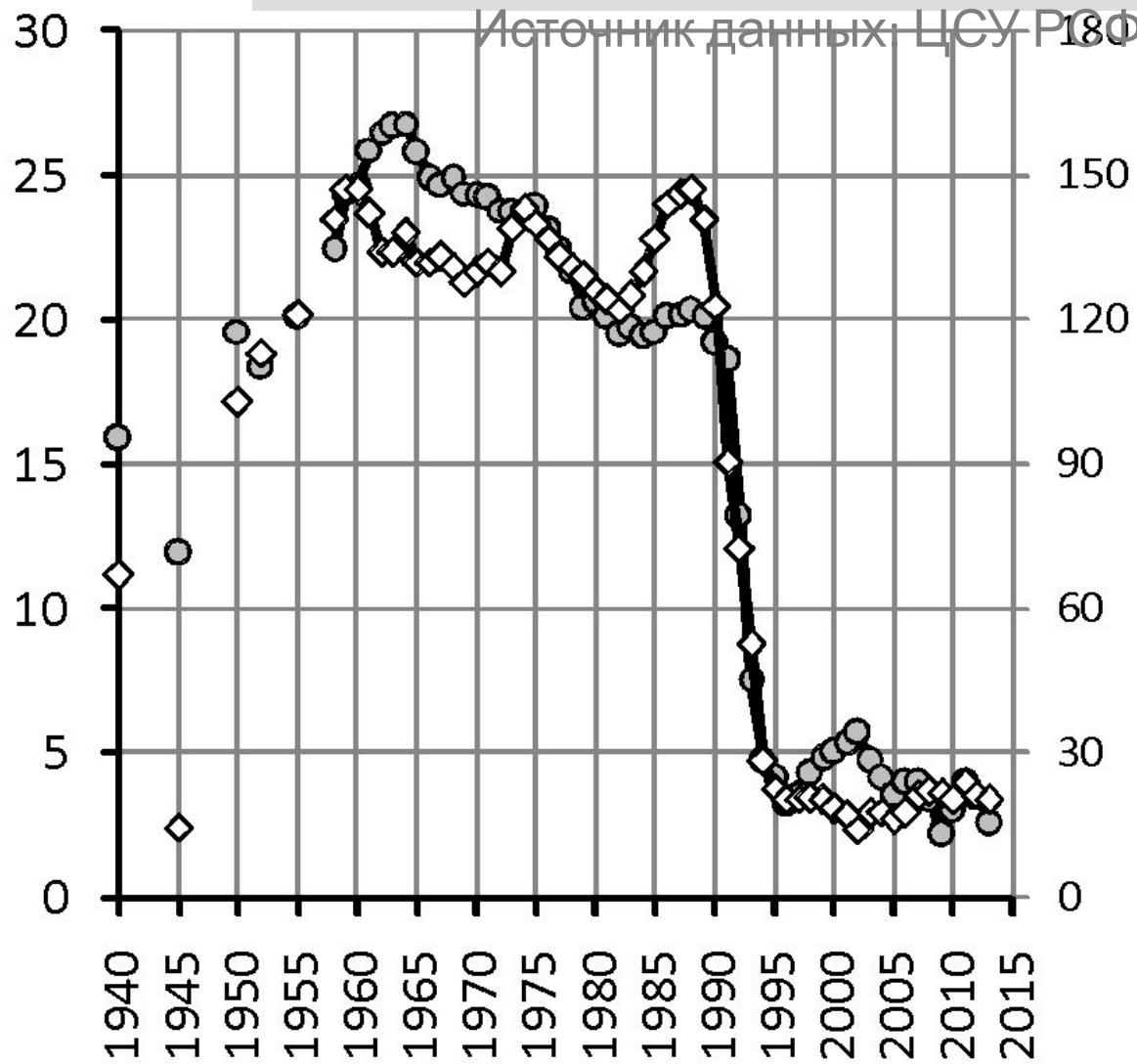


● 1 – детская (левая шкала)
◆ 2 – спортивная (правая шкала)



Выпуск валяной и резиновой обуви в РСФСР и РФ, млн пар

Источник данных: ЦСУ РСФСР, Госкомстат РФ, Росстат



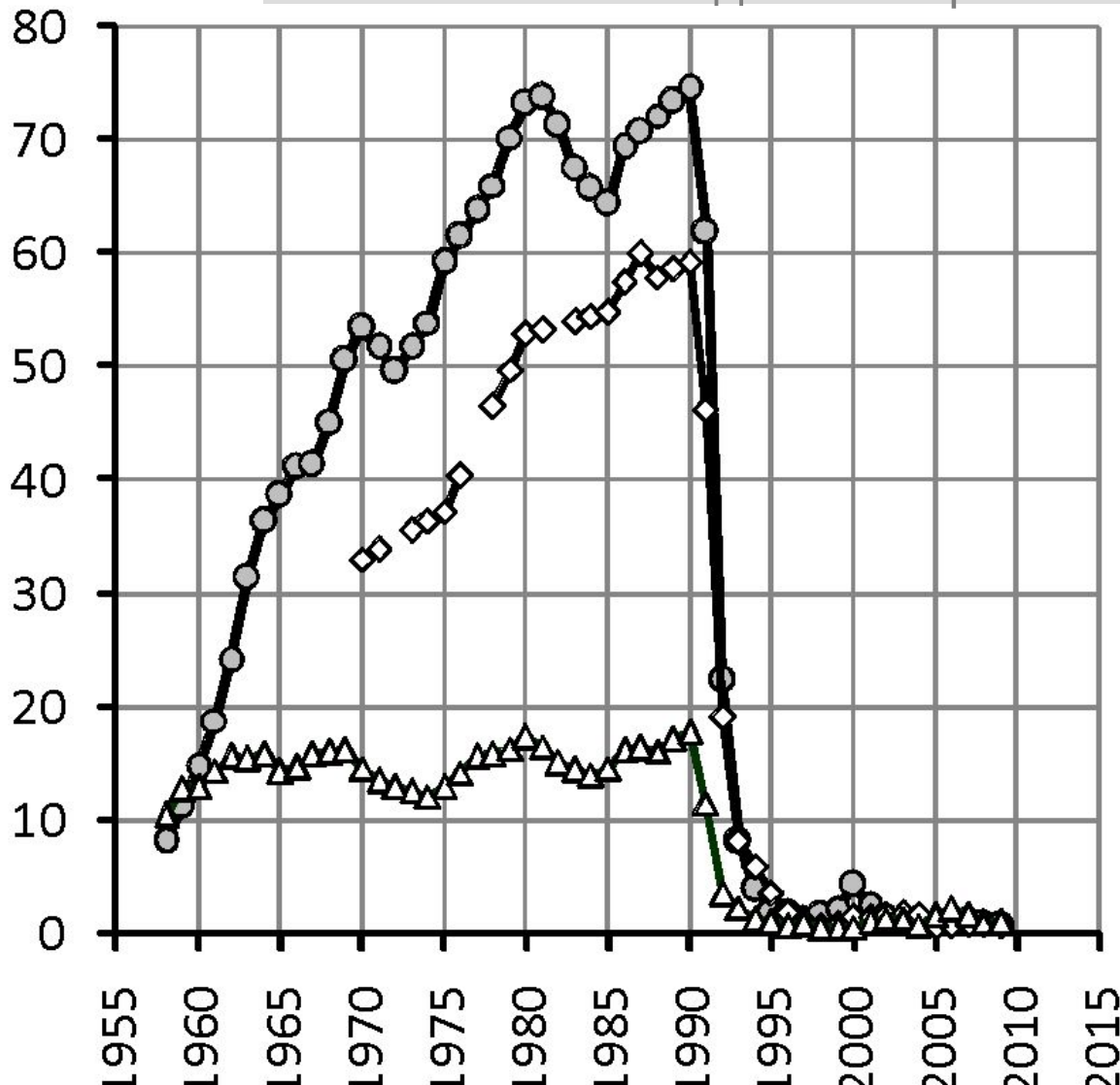
Спад производства валян. в **9 раз**
резин. в **10 раз**

- 1 – Валяная и фетровая (левая шкала)
- ◆ 2 – Резиновая (правая шкала)



Производство детской одежды в РСФСР и РФ, млн шт.

Источник данных: ЦСУ РСФСР, Госкомстат РФ, Росстат



СПАД пр-ва в
30-100 раз
«возрождение»
отсутствует

- 1 – платья
- ◇ 2 – сорочки верхние
- ▲ 3 – костюмы



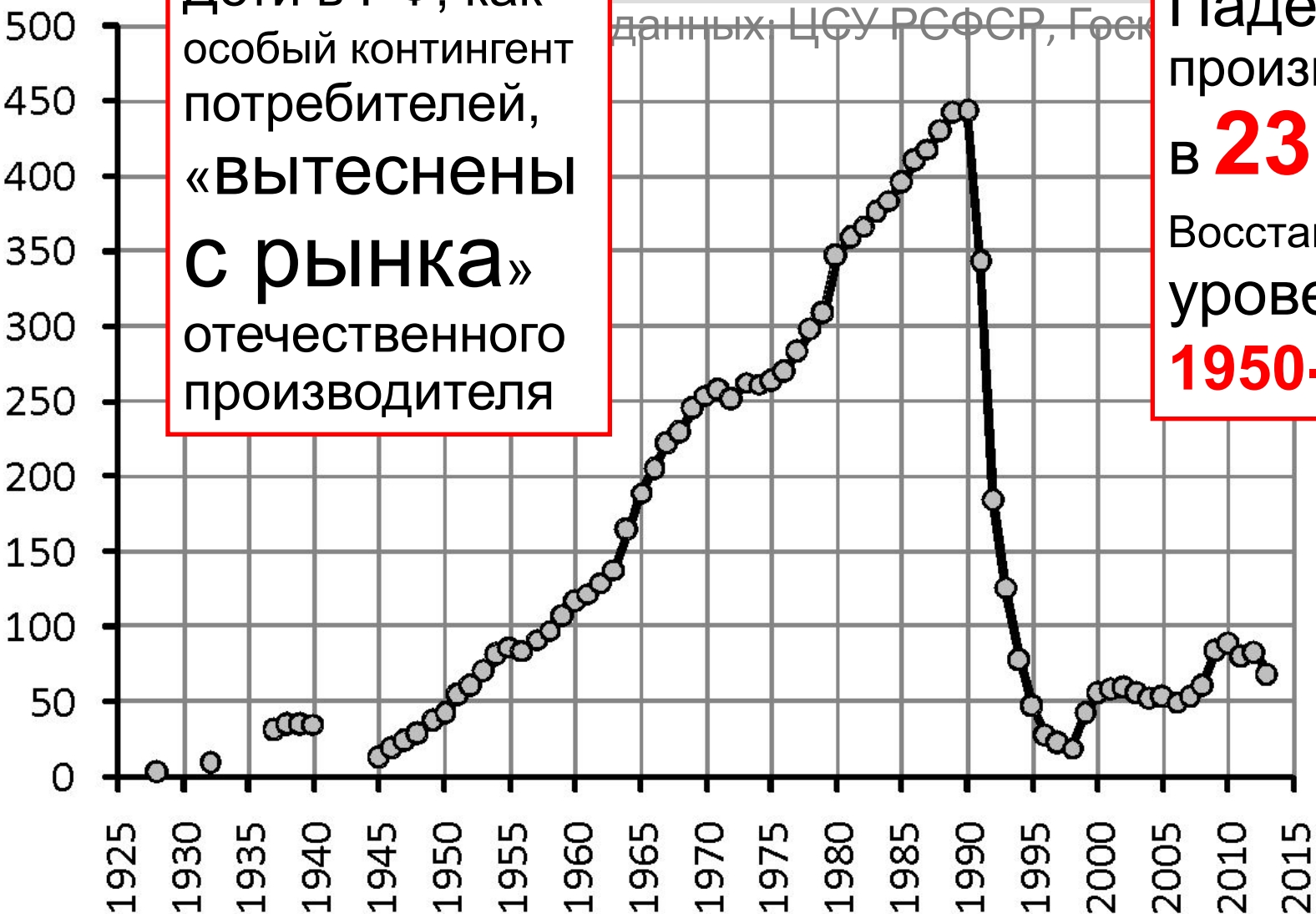
Производство Детского трикотажа в РСФСР и РФ, млн

шт.

данных: ЦСУ РСФСР, Госстат

Дети в РФ, как особый контингент потребителей, «вытеснены с рынка» отечественного производителя

Падение производства в **23 раза**
Восстановлен уровень **1950-х**



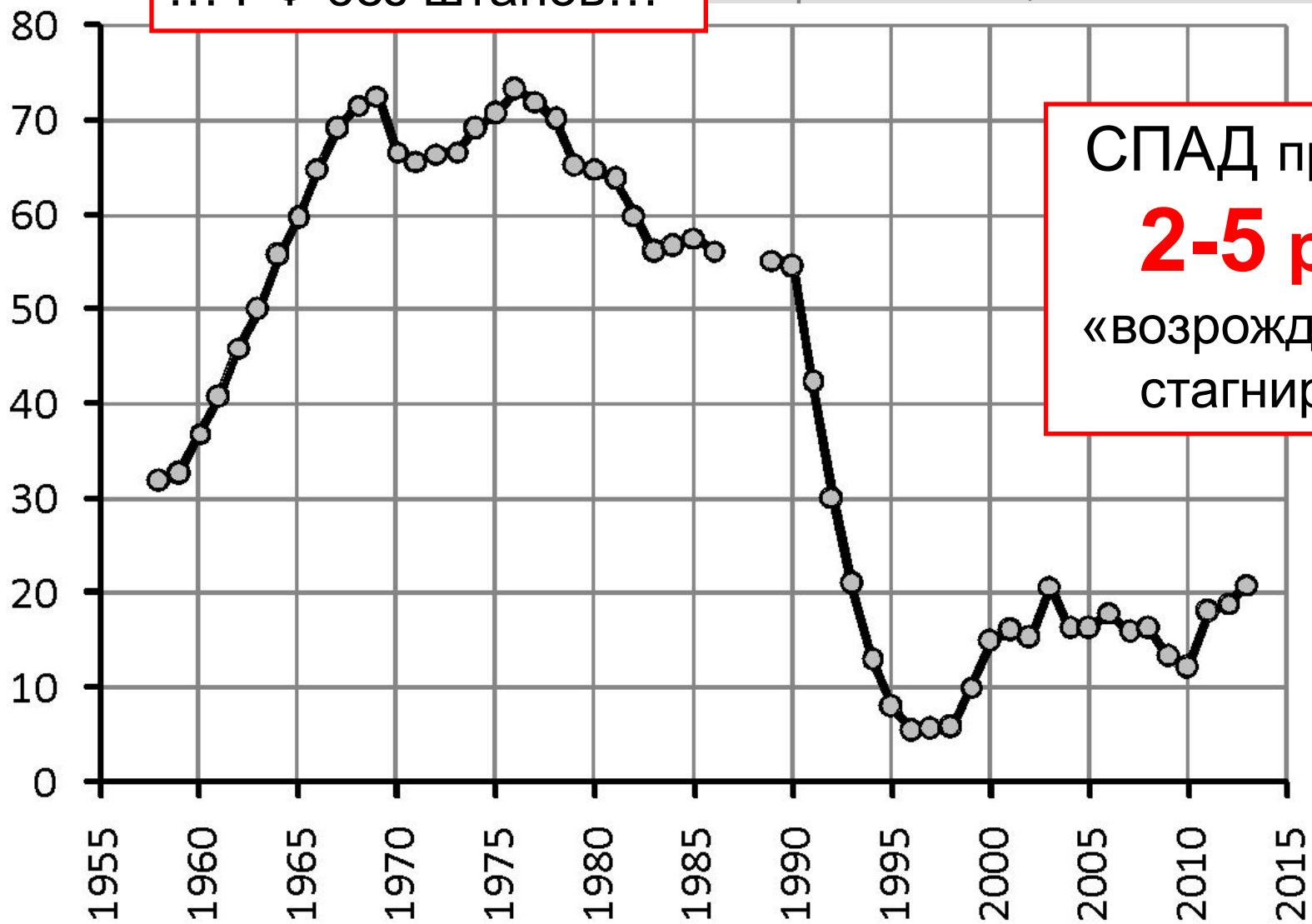


Производство брюк

в РСФСР и РФ, млн шт.

Источники: ЦСУ РСФСР, Госкомстат РФ, Росстат

... РФ без штанов...



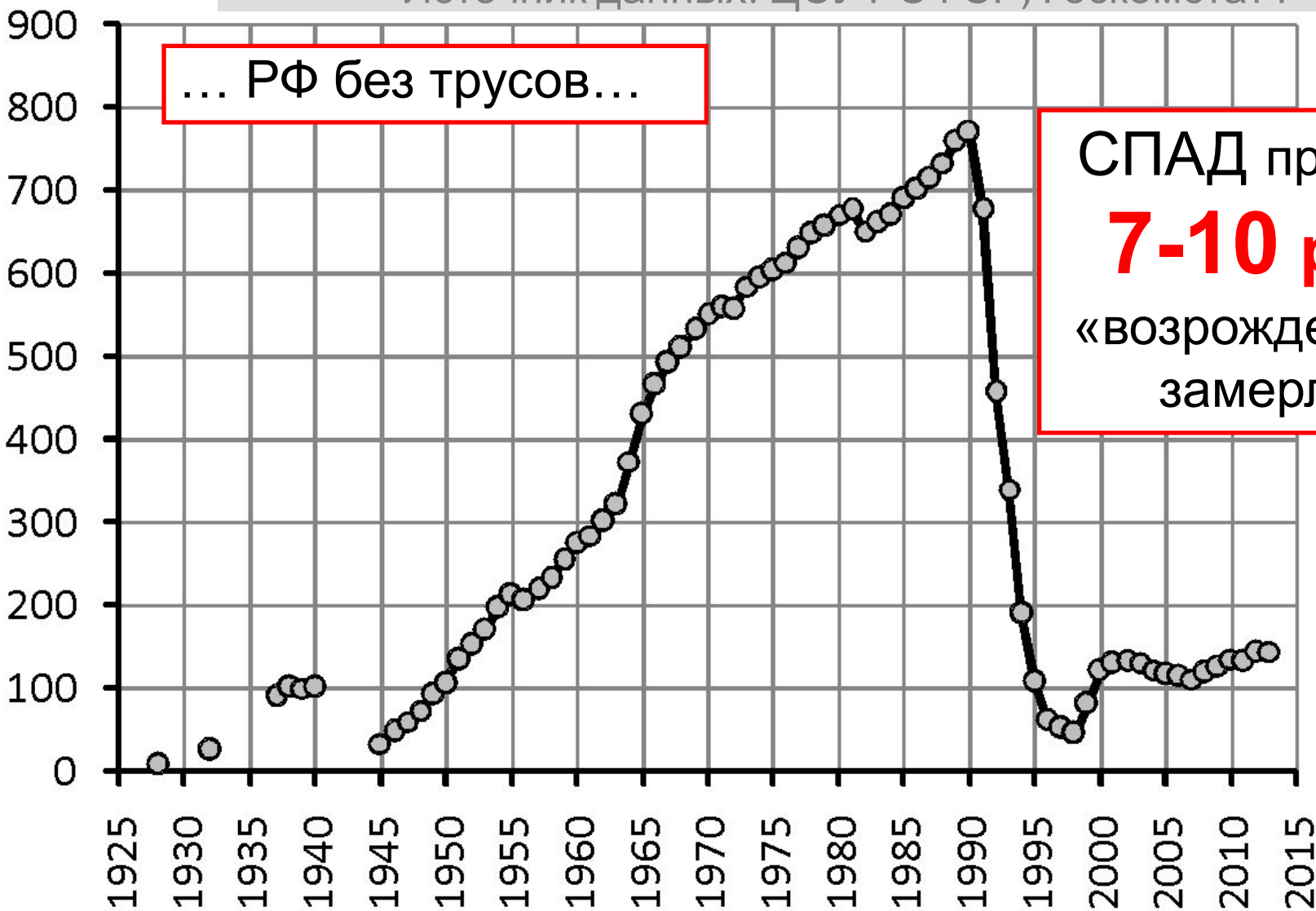
СПАД пр-ва в **2-5 раз**
«возрождение»
стагнирует



Выпуск трикотажа

в РСФСР и РФ, млн шт.

Источник данных: ЦСУ РСФСР, Госкомстат РФ, Росстат



... РФ без трусов...

СПАД пр-ва в
7-10 раз
«возрождение»
замерло



Выпуск чулочно-носочных изделий в РСФСР и РФ, млн шт.

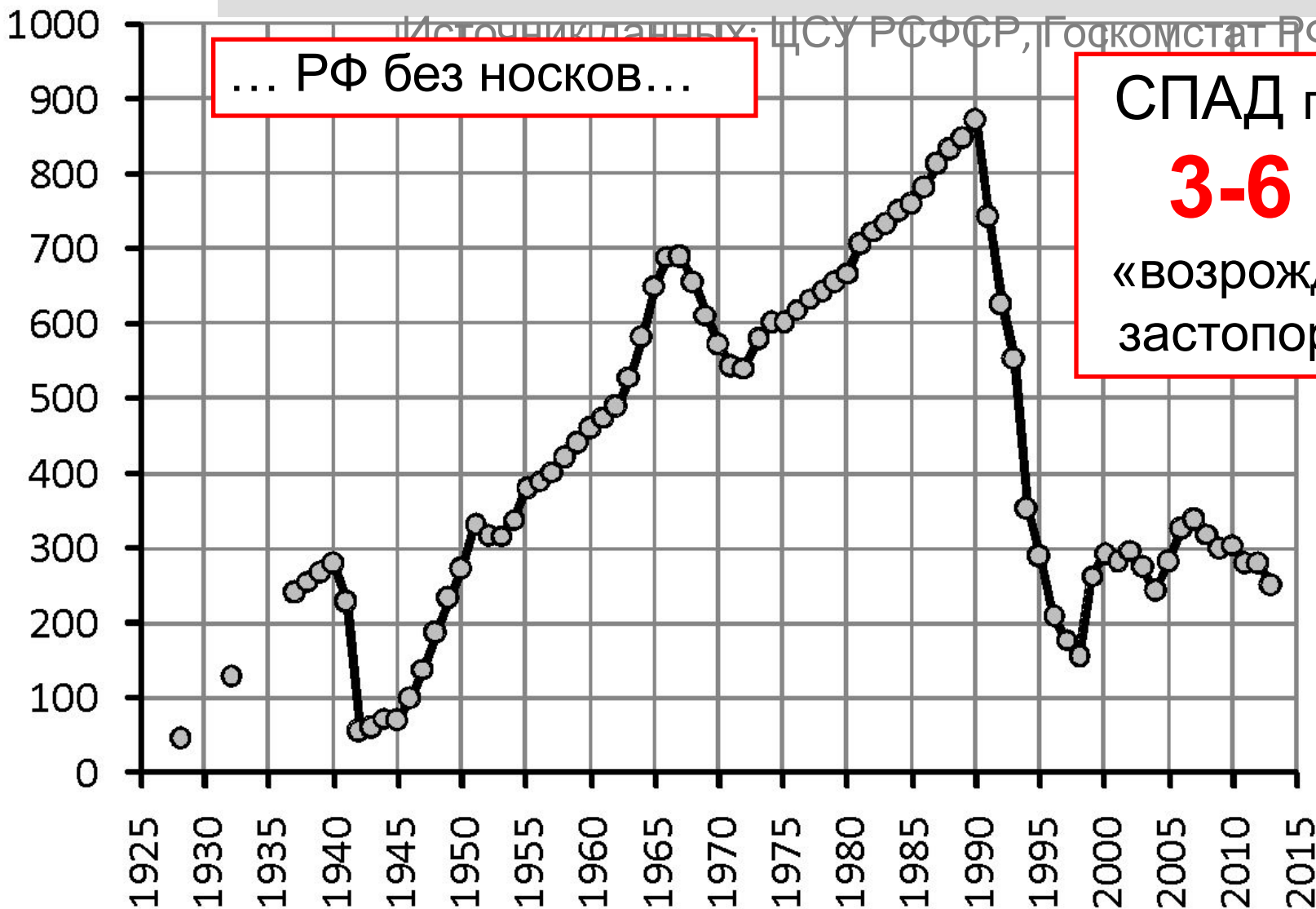
Источники данных: ЦСУ РСФСР, Госкомстат РФ, Росстат

... РФ без носков...

СПАД пр-ва в

3-6 раз

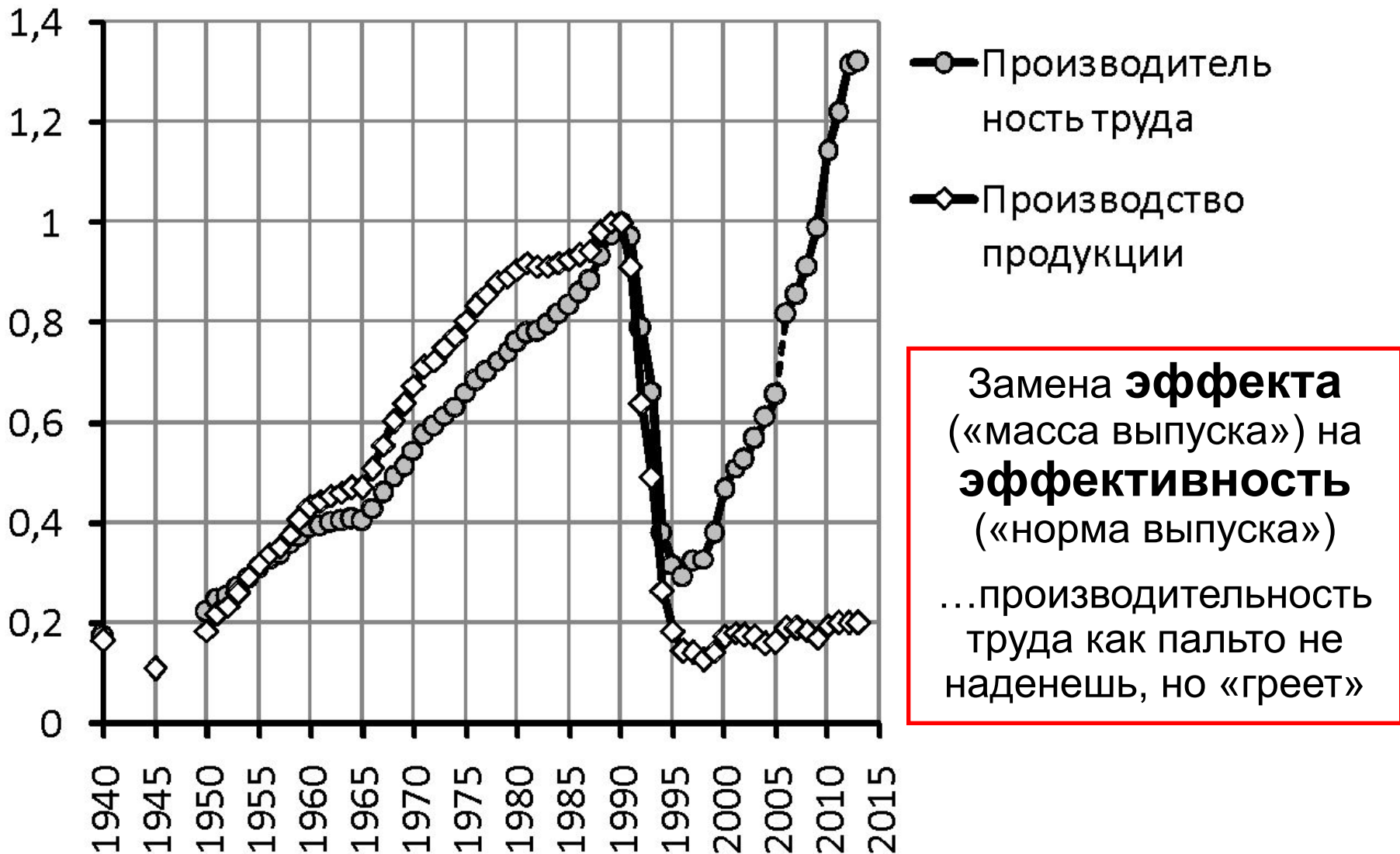
«возрождение»
застопорилось





Производительность труда и производство в легпроме РСФСР и РФ, индексы (1990 г. = 1)

Источник данных: ЦСУ РСФСР, Госкомстат РФ, Росстат



Белая книга России

Строительство, перестройка и реформы: 1950-2013 гг.



Продолжение следует ...

далее рассмотрим

МАШБИТПРОМ

Цикл презентаций
о натуральных показателях
жизнеобеспечения
РСФСР и РФ
в 1950-2013 гг.

От составителей

Глава 1. Население России. Воздействие реформы на демографические

1.2. Семья, материнство, детство

4.1. Энергетика

4.2. Конструкционные материалы

4.3. Машиностроение

4.4. Химическая и нефтехимическая промышленность

4.5. Производство потребительских товаров

4.6. Перспективы восстановления производства в промышленности

4.7. Строительство

Глава 5. Сельское хозяйство России

5.1. Институциональные изменения в сельском хозяйстве в ходе реформы

5.2. Материально-техническая база российского сельскохозяйственного производства

5.3. Растениеводство

5.4. Животноводство

5.5. Изменения в социальной сфере села в ходе реформы

Глава 6. Транспорт в РСФСР и РФ

Заключение

Приложения