

Урок математики в 1 классе «Число и цифра 3»



Цели и задачи урока.

Цели:

1) Показать образование числа 3, научить правильно соотносить цифру 3 с числом предметов, писать цифру 3;

2) Повторить образование чисел 1 и 2, закрепить умение писать цифры 1 и 2.

Задачи: формирование понятия числа и цифры 3, умение сравнивать числа, определение места числа в числовом ряду, написания цифры 3.

Громко прозвенел звонок,
Начинается урок.
Наши ушки на макушке,
Глазки широко открыты,
Слушаем, запоминаем,
Ни минуты не теряем!



1) Счет от 1 до 10

1 2 3 4 5 6 7 8 9 10

2) Игра «Молчанка»




Загадка:

У НЕГО ГЛАЗА ЦВЕТНЫЕ,
НЕ ГЛАЗА, А ТРИ ОГНЯ.
ОН ПО ОЧЕРЕДИ ИМИ
СВЕРХУ СМОТРИТ НА МЕНЯ.


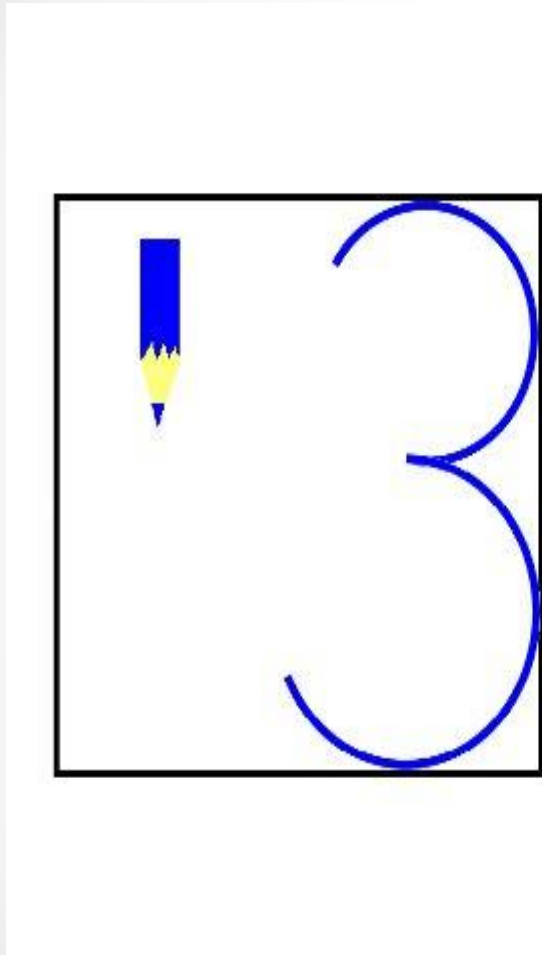




З-это заклинатель змей
Вышел с удочкой своей.
Перед ним танцует змейка-
Хвост крючком, дугою шейка.
Ты на змейку посмотри-
Да ведь это цифра три!
(В. Данько)



- Цифра 3



Физкультминутка

Белка шла, шла, шла, шла,

Белый гриб нашла.


Раз грибок, два грибок, три грибок.

Положила в кузовок.



Игра «Покажи цифру»

1)




2)




3)



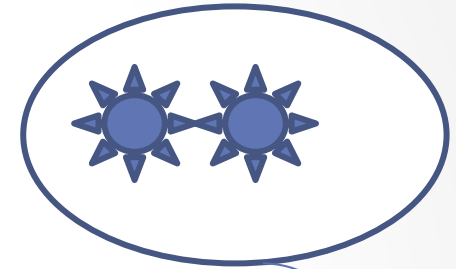
Самостоятельная работа





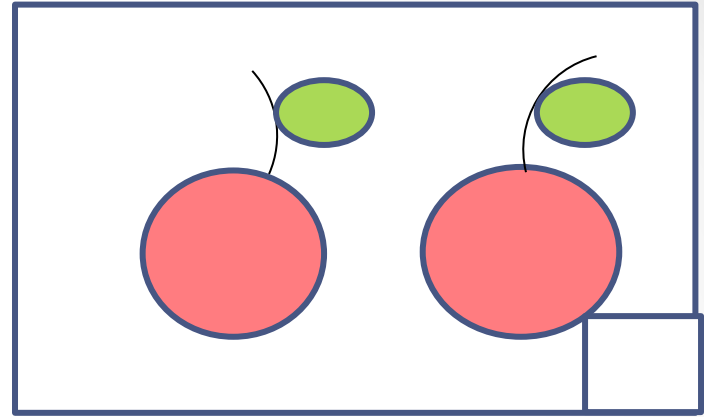

1




2



3



Самооценка



Спасибо за внимание!

