


Все тоже самое только глаза голубые

AL



На черном фоне желтыми линиями логотип мечей. Мечи сделать слегка небрежными (эффект изображения нарисованного от руки)



Вер 1



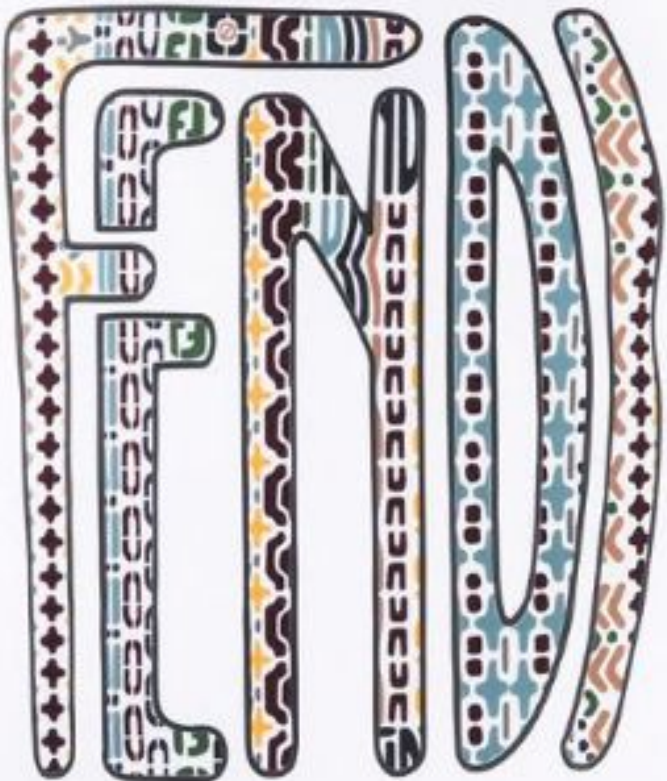
Вер 2

Тот же рисунок единственное нужно сделать цвета как на вер1 и вер 2

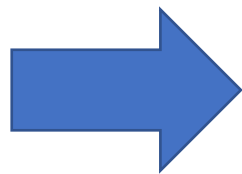
Нужно будет версия как с фоном (как в оригинале) так и без.



Точно такое же лицо (куртку
рисовать не нужно).



В том же стиле вытянутая нарисованная надпись
ALEX RADIUS. Буквы D I (без внутреннего рисунка)
можно взять из оригинала
Заливка букв в таком стиле(каждая буква по
своему)






Рис 2




Рисунок 1



- 1) Точно такой же заяц только та лапа что держит медведя расположена вдоль тела + вариант с порванными ушами
- 2) Голова как на рисунке 1 лапа также вдоль тела + добавить версию с порванными ушами (рис 2)
- 3) Версия зайца где лапы вдоль тела но уже вид со спины на спине хвост (маленький) и задняя часть фартука



Версия 1



Версия 2



Версия 3

Для 3 версии рисунка
(пухлый, обычный и без ног)
убрать с носа складки точно
так же как тут







- 1) Версию этого рисунка с надорванными ушами
- 2) Версию этого рисунка с надорванными ушами без шкалы
- 3) Версию этого рисунка без шкалы



- 1) Версию этого рисунка с лицом как с табличкой
- 2) Версию этого рисунка с лицом как с табличкой + уши
- 3) Версию этого рисунка но с надорванными ушами

padius

PADIUS



1) Все как тут только вместо марио в скафандре заяц, часть скафандра (ноги/руки) как в оригинале, тело скафандра чуть изменить(можно по примеру снизу) и добавить наш логотип



Вместо надписи марио – PADIUS
Надпись в нужном шрифте выше.

2) Второй вариант рисунка все тоже самое только без обводки черной по контуру как в оригинальном лого наса