

*Урок русского языка во 2 классе*  
*Тема: «Повторение. Предложение.*  
*Текст.»*

Учитель: Шило Е.А.




# Чистописание (ф)

фу фе фел / фа фф уф аф оф /

фел фел флаг флаги флажок

фотопартия фотопартия.

Моя фамилия .....





*Словарная работа.  
Анаграммы.*

**Кабасо навоор  
вароко**

**Альпто беовойр  
дъдвеме**



# *Взаимопроверка.*

**Собака, ворона, корова,  
пальто, медведь,  
воробей.**




*Составить предложение*

**С..сне, на, с..дит,  
белка, рыжая,  
высокой.**



*Объяснение вставленных  
орфограмм.*

**На высокой сосне сидит  
рыжая белка.**



**Выделить главные члены предложения.**

**На высокой сосне сидит рыжая белка.**

# *Тема: Повторение.*

## *Предложение.*

### *Задачи урока:*

**1. Уметь находить в предложении главные члены, словосочетания, знать все о предложении.**

**2. Развивать орфографическую зоркость, память, речь.**

**3. Воспитывать самостоятельность, чувство коллективизма, доброе отношение друг к другу.**





*Дописать предложения,  
подчеркнуть главные члены,  
указать связь слов в  
предложении.*



***Весело чирикает .....***

***В конуре живёт .....***

***В лесу живёт бурый .....***

***С севера подул холодный .....***



# ***Физкультминутка***



## *Обозначь границы предложений Тайны.*

Лес открывает людям свои тайны  
ты давно был в лесу на опушке  
леса растёт красавица липа она  
стоит вся в цветах летают  
мохнатые пчёлы они весело  
жужжат добрая липа дарит им  
сладкий сок берегите природу леса




# Проверка



## Тайны

*Лес открывает людям свои тайны.  
Ты давно был в лесу? На опушке леса  
растёт красавица липа. Она стоит  
вся в цветах. Летают мохнатые  
пчёлы. Они весело жужжат. Добрая  
липа дарит им сладкий сок.  
Берегите природу леса!*



**Укажите слово, в  
котором все  
согласные звуки**

**мягкие:**

- а) пенал                      б)  
коньки   в) вьюга  
г) печки**



*Два варианта переноса  
имеет слово:*

**а) книга                      б)**

**комната**

**в) поход                      г)**

**площадь**



*Букв больше, чем звуков в  
слове:*

*а) пила*

*б) соль*

*в) перья*

*г) дом*





*Звуков больше, чем букв в  
слове:*

**а) моль**

**б) юла**

**в) стол**

**г) вьюга**



## *Ответы:*

*1. Г*

*2. Б*

*3. Б*

*4. Б*



# Оцените свою работу

**!!! – Было легко**

**!! – Было не все  
понятно**

**! – Было трудно**



# ***Я сегодня научился***

- ***«На уроке я узнал...»***
- ***«Мне на уроке удалось...»***
- ***«Самым интересным на уроке было...»***

A decorative vertical border on the left side of the slide. It features stylized yellow and blue floral motifs, including leaves and swirls, set against a light blue background. The design is symmetrical and repeats vertically.

# *Домашняя работа*



**СПАСИБО  
ЗА  
УРОК!!!**



# Литература

Бунеев Р.Н., Бунеева Е.В., Пронина О.В.  
**Русский язык.** Учебник для 2-го класса  
общеобразовательной школы. – Изд. 3-е,  
перераб. – М. : Баласс ; (Образовательная  
система «Школа 2100».)