


**УРОК ИЗОБРАЗИТЕЛЬНОГО  
ИСКУССТВА  
НА ТЕМУ  
«РИСОВАНИЕ ПОРТРЕТА»**


The background features a light green color palette with decorative elements. On the left side, there are several overlapping circular swirls and small leaf-like motifs. The right side of the image is dominated by a series of fine, parallel lines that curve across the frame, creating a sense of depth and movement.

# РИСУЕМ



Для работы нужно : гуашевые краски , кисти , лист бумаги.

# ПОРТРЕТ



Рисуем овал головы



Подчёркиваем подбородок

Пусть работа сохнет , а мы поговорим о портрете


# КАРТИНЫ УУДОЖНИКОВ




Портрет крестьянки в  
русском  
костюме Н.Аргунов



Ярославна И.  
Глазунов



За туалетом.  
Автопортрет.  
З. Серебрякова



Кружевница В.  
Тропинин

# ПРОПОРЦИИ



## ЛИЦА



Глаза в центре  
Расстояние между  
глазами  
равно самому глазу.



Линия  
волос  
Линия  
глаз  
Линия  
носа  
Линия  
подбородка

Овал головы делим на  
четыре  
равные части.



Короткие волосы.  
Уши рисуем между двумя  
линиями-  
линией глаза и линией кончика  
носа.

Наблюдайте друг за другом,  
рассматривайте лица.



В изобразительном искусстве портрет — это самостоятельный жанр, целью которого является отображение визуальных характеристик модели. «На портрете изображается внешний облик (а через него и внутренний мир) конкретного, реального, существовавшего в прошлом или существующего в настоящем человека».





**Отлично!!!**