

Государственное учебно-методическое учреждение
«Брестский районный учебно-методический кабинет»

ОСНОВЫ БЕЗОПАСНОСТИ ЖИЗНЕДЕЯТЕЛЬНОСТИ



ПРАВИЛА ПОЖАРНОЙ
БЕЗОПАСНОСТИ

4 КЛАСС

**Рыжий зверь в печи
сидит,
Рыжий зверь на всех
сердит.
Он от злости ест дрова
Целый час, а может - два.**



ОГОН

Ъ

Пожар

- это стихийное распространение огня, уничтожающее всё на своём пути.



ТЕМА:

**Тушение возгораний в
начальной стадии**



ЦЕЛЬ:

- Вспомнить правила пожарной безопасности.
- Узнать, какие меры предосторожности необходимо соблюдать при хранении и использовании горючих и воспламеняющихся жидкостей.
- Узнать, какие средства используют для тушения небольшого возгорания и способами их применения.



ОСНОВНЫЕ ПОНЯТИЯ

- Горючие и легковоспламеняющиеся жидкости



Легковоспламеняющиеся и горючие жидкости (ЛВЖ) — общее название жидкостей, способных к самовозгоранию либо самостоятельному горению после удаления источника зажигания.





Какие легковоспламеняющиеся
вещества есть у вас дома?
Где вы их храните?






На флаконах и б
написано: «Огн
возле огня». Э
лаки, краски
обработки

ществами
распылять
упаковке,
а для


Правила безопасности

1. Горючие вещества следует хранить и работать с ними вдали от источников огня и нагревающих



Правила безопасности

2. Горючие вещества нельзя нагревать на открытом огне.



Правила безопасности

3. Органические растворители нельзя сливать в водосток.



**Чем же тушить
легковоспламеняющиеся
жидкости ?**



Вода???





НЕЛЬЗЯ ТУШИТЬ ВОДОЙ
Легковоспламеняющиеся
жидкости

(бензин керосин)

ПЕСОК И ЗЕМЛЯ

Применяются для тушения небольших очагов горения, в том числе проливов горючих жидкостей (керосин, бензин, масла, смолы и др.).

- Песком необходимо окружить место горения, препятствуя дальнейшему растеканию жидкости.
- При помощи лопаты(других средств) нужно покрыть горящую поверхность слоем песка, который впитает жидкость.
- После того как огонь с горячей жидкости будет сбит, нужно сразу же приступить к тушению горящих окружающих.



Асбестовое одеяло, или КОШМА

Кошма предназначена для изоляции очага горения от доступа воздуха. Этот метод применяется только при небольшом очаге горения.

Нельзя использовать для тушения загорания синтетические ткани, которые легко плавятся и способны к внезапной вспышке..



Пена

Эффективное средство для тушения горючих жидкостей.

- При тушении в ёмкостях нужно залить пеной всё, перекрывая доступ кислорода.
- При растекании начинать с краёв , покрывая всю поверхность возгорания



Первичные средства пожаротушения



Огнетушители



Пожарный кран





Пожарный щит

- Лопата
- Топор
- Багор
- Ведро
- Ящик с песком
- огнетушитель

Игра «Правильно- неправильно»



1. При возгорании сковороды необходимо залить её водой.




2. Если загорелась мебель, попытайтесь тушить её водой.

3. Загоревшиеся компьютер или телевизор нельзя тушить водой.


4. Если загорелась занавеска, сбивайте огонь мокрой тряпкой, шваброй или метлой.


5. Токсичные продукты, выделяемые при горении, не опасны для человека.




Игра «Правильно- неправильно»

6. Чтобы быстрее выбраться из горящего здания, воспользуйтесь лифтом. 


7. Если вы почувствовали запах дыма, постарайтесь не покидать комнату. 


 8. Возгорание необходимо начать тушить как можно раньше.

9. Если вы собираетесь покинуть помещение из-за пожара, то постарайтесь надеть на себя как можно меньше одежды, чтобы она не мешала при движении. 

Игра «Правильно- неправильно»

 10. При обнаружении пожара надо сразу перекрыть газ, выключить электричество.

 11. При вызове МЧС необходимо чётко сообщить точный адрес, место пожара, время возгорания, цвет дыма, свою фамилию, номер своего телефона.

12. При пожаре надо распахнуть  все окна и двери, чтобы не задохнуться от дыма.

ТЕСТ

1. Легковоспламеняющиеся и горючие жидкости нельзя тушить:

а) песком и землёй;

б) водой;

в) пеной;

г) кошмой.



ТЕСТ


2. К первичным средствам
пожаротушения относятся:

а) огнетушители

б) пожарный кран

в) лопата

г) пожарный шлем



РЕФЛЕКСИЯ

