



Презентация к уроку технологии 3 класс

ЛЕПКА ИЗ СОЛЁНОГО ТЕСТА

❖ В Китае из солёного теста изготавливались марионетки для кукольных представлений.



ИСТОРИЯ ТЕСТОПЛАСТИКИ

ИСТОРИЯ ТЕСТОПЛАСТИКИ

- ❖ В Германии было принято изготавливать пасхальные и рождественские сувениры из солёного теста. Различные медальоны, венки, кольца и подковы вешивались в проёме окон и крепились к дверям.



❖ В СТРАНАХ ВОСТОЧНОЙ ЕВРОПЫ ПОПУЛЯРНЫ БОЛЬШИЕ КАРТИНЫ ИЗ ТЕСТА.


❖ У СЛАВЯНСКИХ НАРОДОВ ТАКИЕ КАРТИНЫ НЕ РАСКРАШИВАЛИСЬ И ПРИ ВЫПЕЧКЕ НЕ МЕНЯЛИ ЦВЕТА, СЧИТАЛИСЬ ОСОБЕННО ПРИВЛЕКАТЕЛЬНЫМИ.



ИСТОРИЯ ТЕСТОПЛАСТИКИ

ИСТОРИЯ ТЕСТОПЛАСТИКИ

- ❖ Ещё на Руси, когда Новый год праздновали 1 сентября, а заодно играли и свадьбы, было принято дарить фигурки из солёного теста. Считалось, что любая поделка из солёного теста, находящаяся в доме - символ богатства и благополучия в семье.



МАТЕРИАЛЫ



Классический рецепт:

Мука – 300 г (2 чашки)


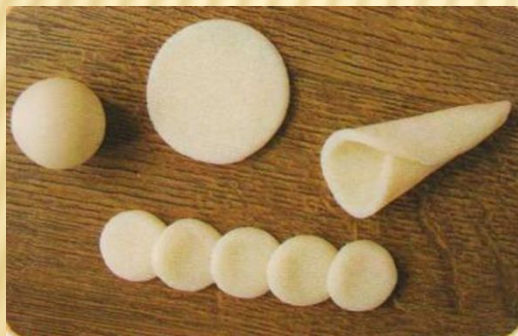

Соль – 300 г (1 чашка)

Вода – 200 г (200мл).



РЕЦЕПТ

ПРИЁМЫ ЛЕПКИ



СПОСОБЫ СУШКИ

Воздушная сушка



ОКРАШИВАНИЕ

Цветное тесто при
замешивании



Окрашивание готовых
изделий красками





ТВОРЧЕСКИЕ РАБОТЫ

ПОНРАВИЛОСЬ? ИНТЕРЕСНО?
ПОПРОБУЙТЕ СВОИ СИЛЫ В ЛЕТКЕ
ИЗ СОЛЁНОГО ТЕСТА.
ЖЕЛАЕМ УСПЕХА!



СПАСИБО ЗА ВНИМАНИЕ!

