


ПРАВИЛА ПОВЕДЕНИЯ НА ВОДОЕМАХ ВЕСНОЙ.



В этот период ребятам не следует ходить на водоемы. Это опасно для жизни!





* Особенно недопустимы игры на льду в период вскрытия рек. Прыгать с льдины на льдину, удаляться от берега очень опасно

Нельзя ходить по льдинам и кататься на них

- ХОДИТЬ ПО ЛЬДИНАМ И КАТАТЬСЯ
НА НИХ



ПРАВИЛА ПЕРЕДВИЖЕНИЯ ПО ЛЬДУ



Переходить водоем по льду только при хорошей видимости



Идя на лыжах, расстегнуть крепления, снять с рук ремни палок




Взять длинную палку, веревку не менее 5 метров



Спускаться там, где нет промоины или вмерзших в лед кустов




Идти осторожно, проверяя перед собой лед



Не отрывать подошвы ото льда

Весенний лёд особенно опасен и играть категорически запрещено!



Ура! Весна и ледоход!
Плывет, плывет
по речке лёд...
Глядят ребята там и
тут. Как льдины
по воде плывут.
Ну чем тебе не
корабли!
Но нет! —
не уходи с земли!
На лёд коварный
не ступай,
Опасно это - так и знай!
Такой корабль
перевернется,
На части может
расколоться
Иль унесет
на центр реки...
Весной от речки
прочь беги!

В период весеннего паводка и ледохода запрещается:

- выходить в весенний период на водоемы;
- переправляться через реку в период ледохода;
- подходить близко к реке в местах затора льда,
- стоять на обрывистом берегу, подвергаясь разливу и обвалу;
- собираться на мостиках, плотинах и запрудах;
- приближаться к ледяным заторам,



ема,

Памятка для обучающихся и их родителей по оказанию помощи пострадавшим, провалившимся под лед

Полезные советы:

- **Никогда не ступайте** на лед, если вы не убеждены, что он достаточно крепок.
- **Помните, что лед крепче у берега;** его толщина уменьшается на большой глубине по мере удаления от берега, а также в тех местах, где есть растительность или быстрое течение.
- **Крепость льда зависит** также от температуры воздуха. Днем он не такой прочный, как утром и вечером.
- **Передвигаясь по льду,** обходите темные пятна: здесь лед очень хрупкий.
- **Во время движения по льду следует** обходить участки, покрытые толстым слоем снега, места, где быстрое течение, родники, выступают на поверхность кусты, трава, впадают в водоем ручьи и вливаются теплые сточные воды промышленных предприятий, ведется заготовка льда и т.п.



МЕРЫ ПРЕДОСТОРОЖНОСТИ И ПРАВИЛА ПОВЕДЕНИЯ НА ЛЬДУ



НЕ ВЫХОДИТЕ НА ЛЕД В ОДИНОЧКУ!
НЕ ПРОВЕРЯЙТЕ ПРОЧНОСТЬ ЛЬДА НОГАМИ!
БУДЬТЕ ВНИМАТЕЛЬНЫ, ОСТОРОЖНЫ И ГОТОВЫ
В ЛЮБУЮ МИНУТУ К ОПАСНОСТИ!



БУДЬТЕ ОСТОРОЖНЫ!
ПОД СНЕГОМ МОГУТ БЫТЬ ПОЛЫНИИ, ТРЕЩИНЫ
ИЛИ ЛУНКИ!



ВНИМАНИЕ! В ТАКИХ МЕСТАХ ПОД СНЕГОМ
МОГУТ БЫТЬ ГЛУБОКИЕ ТРЕЩИНЫ И РАЗЛОМЫ.



ОСТОРОЖНО! В ЭТИХ МЕСТАХ ДАЖЕ ПОСЛЕ
СИЛЬНЫХ МОРОЗОВ СЛАБЫЙ ЛЕД!




ВНИМАНИЕ! ЕСЛИ ПОД ВАМИ ЗАТРЕЩАЛ ЛЕД И
ПОЯВИЛИСЬ ТРЕЩИНЫ НЕ ПУГАЙТЕСЬ И НЕ
БЕГИТЕ ОТ ОПАСНОСТИ!
ПЛАВНО ЛОЖИТЕСЬ НА ЛЕД И ПЕРЕКАТЫВАЙТЕСЬ
В БЕЗОПАСНОЕ МЕСТО!




ПОМНИТЕ! БЫСТРОЕ ОКАЗАНИЕ ПОМОЩИ
ПОПАВШИМ В БЕДУ ВОЗМОЖНО ТОЛЬКО В ЗОНЕ
РАЗРЕШЕННОГО ПЕРЕХОДА!

Авторы:
Филоменко Е. Н.
Макаров В. В.
Максименков Г. И.



**НЕ ВЫХОДИТЕ НА ЛЕД В ОДИНОЧКУ !
НЕ ПРОВЕРЯЙТЕ ПРОЧНОСТЬ ЛЬДА НОГОЙ !
БУДЬТЕ ВНИМАТЕЛЬНЫ ,ОСТОРОЖНЫ И ГОТОВЫ
В ЛЮБУЮ МИНУТУ К ОПАСНОСТИ !**

Меры безопасности и правила поведения на льду




Запрещается!

Приближаться к тем местам, где происходит сброс теплых вод с промышленных предприятий и из бассейнов спортивных комплексов.



**ВНИМАНИЕ ! ЕСЛИ ПОД ВАМИ ЗАТРЕЩАЛ ЛЕД И
ПОЯВИЛИСЬ ТРЕЩИНЫ НЕ ПУГАЙТЕСЬ И НЕ
БЕГИТЕ ОТ ОПАСНОСТИ !
ПЛАВНО ЛОЖИТЕСЬ НА ЛЕД И ПЕРЕКАТЫВАЙТЕСЬ
В БЕЗОПАСНОЕ МЕСТО !**

КАК ВЫБРАТЬСЯ ИЗ ПОЛЫНИ



Не погружаться в воду с головой



Не паниковать, позвать на помощь



Выбираться в сторону, с которой произошло падение



Не отдыхая, бежать к близкому жилью



Проползти 3-4 метра по своим следам



Забросить на лед ногу, откатиться от полыни



Наползать на лед, раскинув руки в стороны



ВЫБРАВШИСЬ ИЗ ПРОРУБИ СНИМИТЕ, ТЩАТЕЛЬНО ОТОЖМИТЕ И СНОВА НАДЕНЬТЕ ОДЕЖДУ. БЕГОМ СЛЕДУЙТЕ К БЛИЖАЙШЕМУ НАСЕЛЕННОМУ ПУНКТУ. ВЫЗОВИТЕ СПАСАТЕЛЕЙ ИЛИ «СКОРУЮ».



ДАЙТЕ ПОСТРАДАВШЕМУ ЧАСТЬ СВОЕЙ ОДЕЖДЫ. РАЗВЕДИТЕ КОСТЕР И ОБОГРЕЙТЕ ПОСТРАДАВШЕГО. ВЫЗОВИТЕ СПАСАТЕЛЕЙ ИЛИ «СКОРУЮ ПОМОЩЬ».

Меры безопасности и правила поведения на льду

* * * * *



Приблизиться к провалившемуся под лёд
нужно лёжа с раскинутыми в сторону руками и
ногами.

Соблюдай правила поведения около водоёмов во время весеннего половодья, правила безопасности на льду.

- ***Детям строго запрещается посещать водоёмы без взрослых.***





**МЧС предупреждает:
вода ошибок не прощает!**

**Выход на ЛЕД
ОПАСЕН!**

**Осторожно!
Тонкий лед!**

