

# Всяк на свой манер

(урок 29)

**3 класс**



*Подготовила учитель  
начальных классов  
Липунова В.Е.  
Школа-интернат №13 ОАО  
«РЖД»*

2018 г.

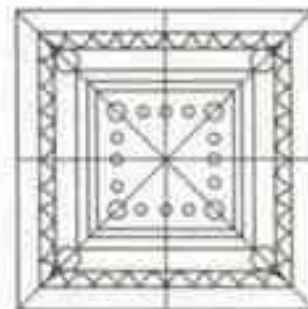
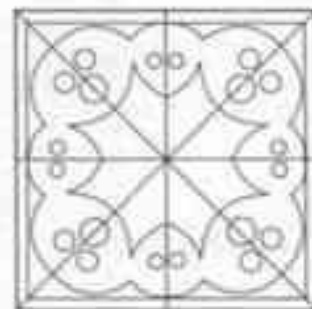

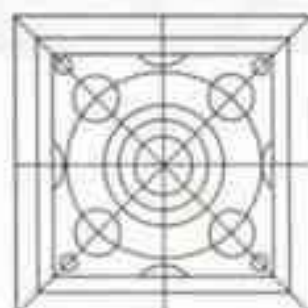
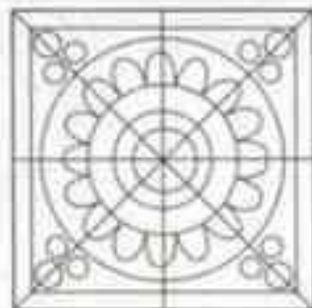
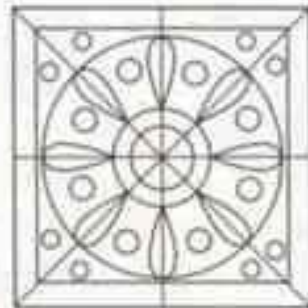
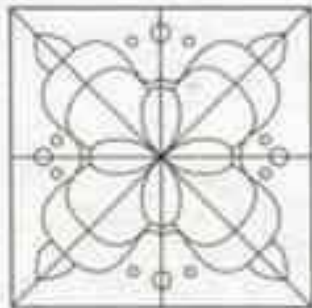
**Сравни цветочные узоры на павловопосадских шалях с цветочными композициями на жостовских подносах.**










# В чём их сходство и различие?



# Композиционные схемы









# ИСТОЧНИКИ

[https://img.labirint.ru/images/comments\\_pic/1541/4\\_2566deceb827edb167aba684bc46a1c\\_1444447500.jpg](https://img.labirint.ru/images/comments_pic/1541/4_2566deceb827edb167aba684bc46a1c_1444447500.jpg) - раскраски

<http://hochu-vse-znat.ru/wp-content/uploads/2017/10/mini-32.jpg> ЖОСТОВСКИЙ  
ПОДНОС

<http://citycelebrity.ru/userfiles/BeshenOgurec-Bruzgo.jpg> - схема орнамента

[http://zanny.ru/tw\\_files2/urls\\_1/22/d-21240/21240\\_html\\_1d4075f8.jpg](http://zanny.ru/tw_files2/urls_1/22/d-21240/21240_html_1d4075f8.jpg) -

КОМПОЗИЦИЯ УЗОРОВ

[https://content.foto.my.mail.ru/mail/nataliya495/\\_blogs/i-53974.jpg](https://content.foto.my.mail.ru/mail/nataliya495/_blogs/i-53974.jpg) - ДЕВОЧКИ В  
ПЛАТКАХ